



Gemeinde Meiseldorf
Voranschlag 2025

Vorbericht
- interne Anlage b

Vorbericht zum Voranschlag 2025 gemäß § 3 der NÖ Gemeindehaushaltsverordnung (NÖ GHVO)

Entwicklung des Haushaltspotentials

Erläuterung:

Das Haushaltspotential hat seine Grundlage in § 67 Z. 11 der NÖ Gemeindeordnung 1973 (NÖ GO 1973) und ist erstmals im Voranschlag 2020 auszuweisen. Die Angaben zu den Vorjahren entfallen daher.

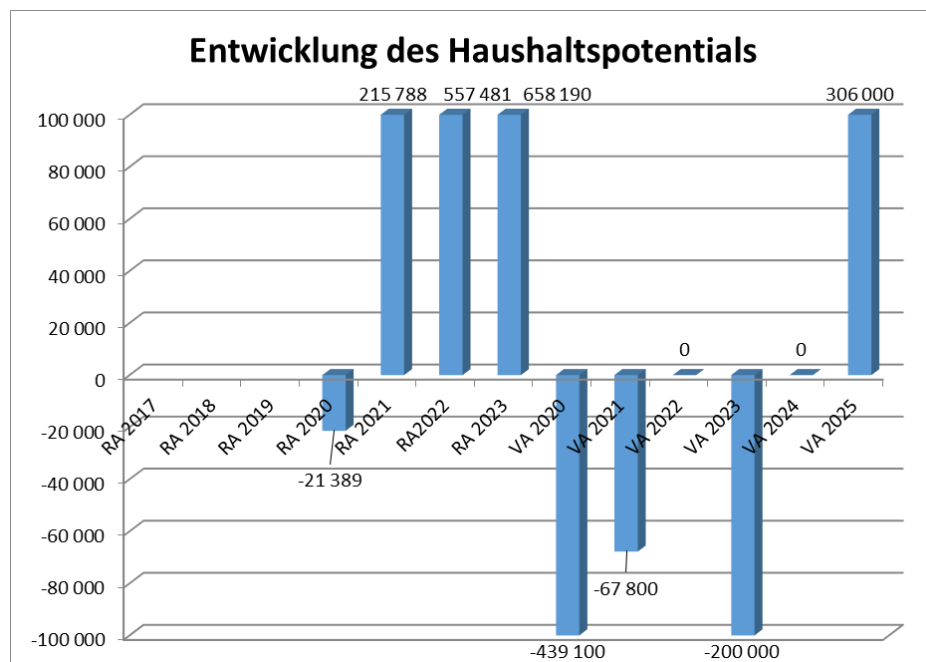
Haushaltspotential: Differenz der wiederkehrenden Mittelaufbringungen abzüglich der wiederkehrenden Mittelverwendungen unter Berücksichtigung der entsprechenden Forderungen und Verbindlichkeiten.

Das Haushaltspotential ist eine wichtige Kenngröße und gibt die aktuelle Leistungsfähigkeit der Gemeinde wieder. Das schafft Vergleichbarkeit mit der bisherigen Rechtslage, aus der Überschüsse und Abgänge abzuleiten waren und dient der Transparenz.

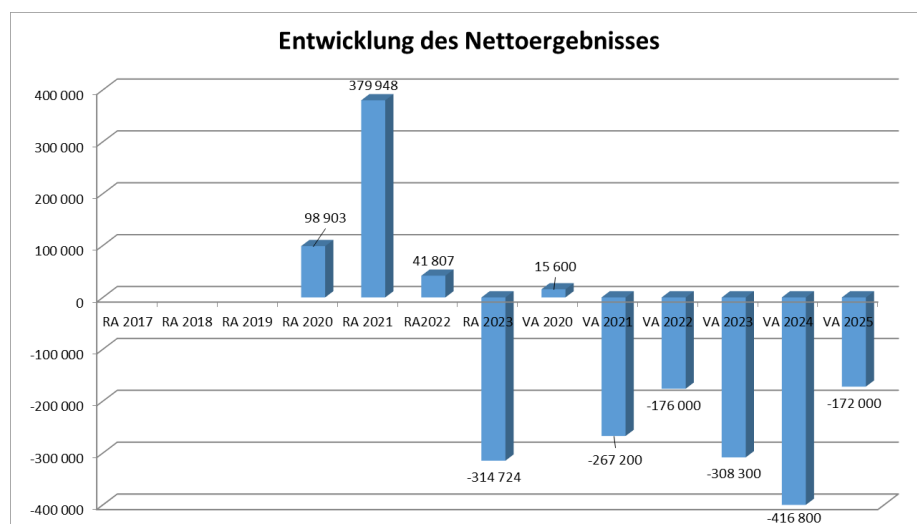
Wenn das Haushaltspotential innerhalb des Zeitraumes des mittelfristigen Finanzplanes laufend negativ ist, ist ein Haushaltskonsolidierungskonzept zu erstellen (§ 72b Abs. 1 Z. 2 NÖ GO 1973).

Begründung:

Der Endstand des kumulierten Haushaltspotentials weist einen positiven Saldo von € 306.000,- aus.



Entwicklung des Nettoergebnisses



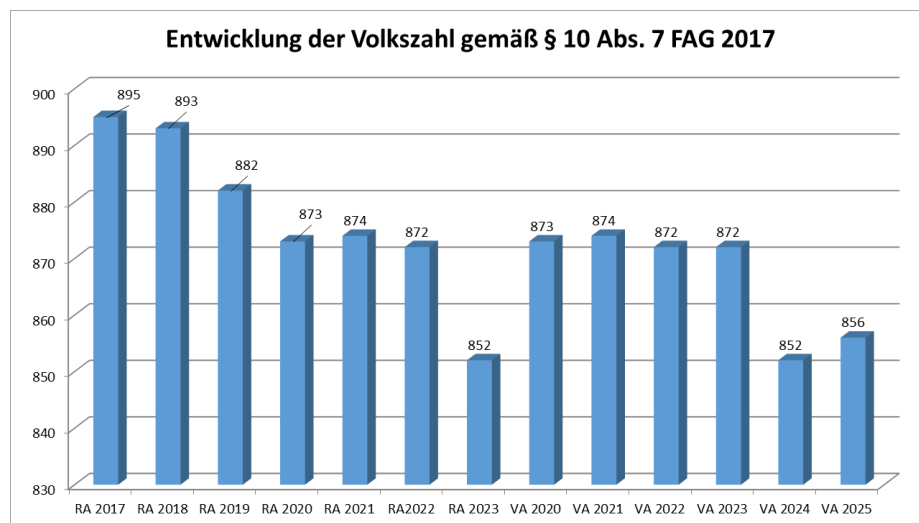
Erläuterung:

Beim Nettoergebnis handelt es sich um das Ergebnis des Ergebnisvoranschlages und ist erstmals für das Haushaltsjahr 2020 auszuweisen. Die Angaben zu den Vorjahren entfallen daher.

Ein positives Nettoergebnis bedeutet, dass die Erträge voraussichtlich ausreichend sein werden, die Aufwendungen für die kommunalen Leistungen (inklusive des Werteverzehrs des Anlagevermögens in Form der Abschreibungen) abzudecken.

Ein negatives Nettoergebnis heißt, dass dies nicht zur Gänze (in der Höhe des negativen Wertes) möglich ist.

Entwicklung der Volkszahl gemäß § 10 Abs. 7 FAG 2017, BGBl. I Nr. 116/2016 in der Fassung BGBl. I Nr. 106/2018

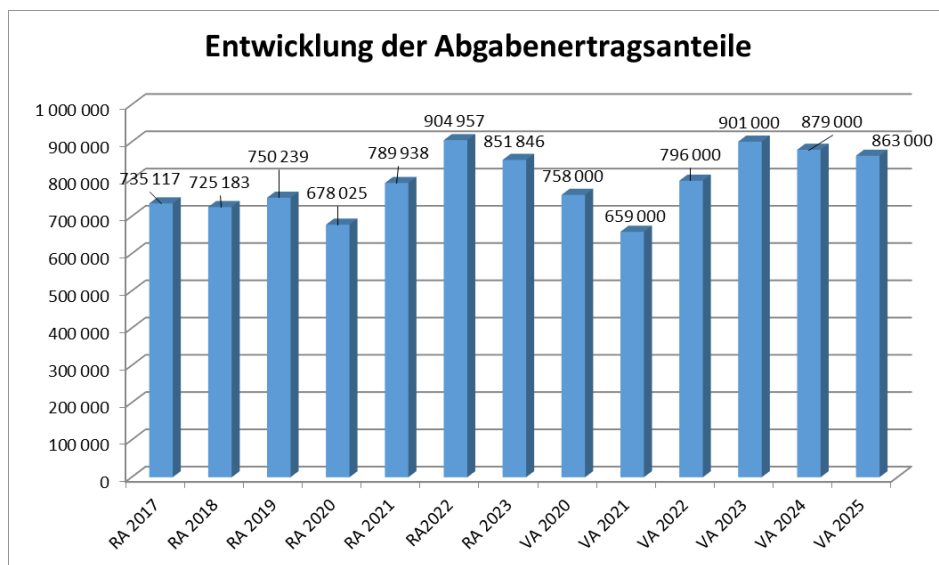


Erläuterung:

Die Volkszahl gemäß § 10 Abs. 7 FAG 2017 wird jährlich von der Bundesanstalt Statistik Austria zum Stichtag 31. Oktober festgestellt und wirkt mit dem Beginn des übernächsten Kalenderjahres. Sie dient für die Berechnung der Abgabenertragsanteile und darf nicht automatisch mit der Volkszahl für die Berechnung der Gemeinderatsmandate verwechselt werden.

Eine Erhöhung bzw. Verminderung der Volkszahl (jährlich) ist ein wesentlicher Indikator für die Berechnung der Abgabenertragsanteile.

Entwicklung der Abgabenertragsanteile

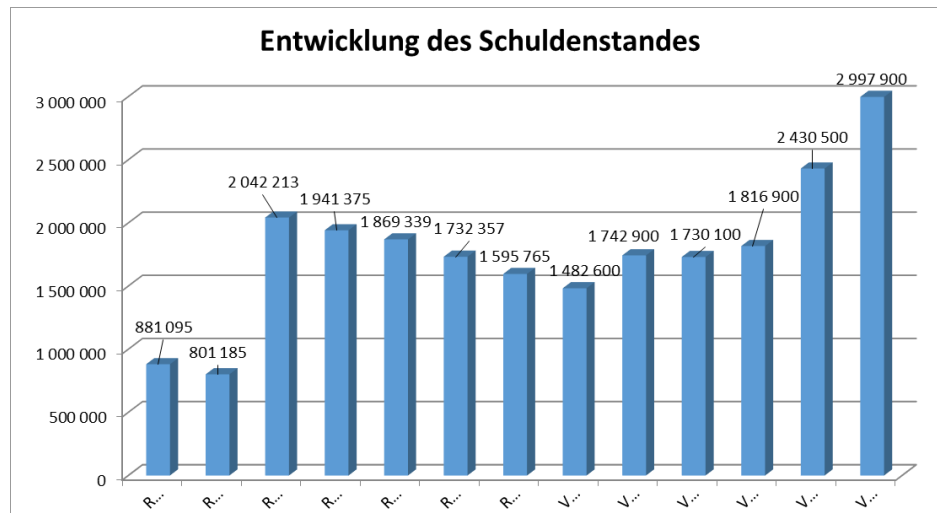


Erläuterung:

Die Gebietskörperschaften (Bund, Länder und Gemeinden) erhalten auf Basis des aktuellen Finanzausgleichs aus den gemeinschaftlichen Bundesabgaben (z.B. Umsatzsteuer, Körperschaftsteuer, Lohnsteuer, Versicherungssteuer, Mineralölsteuer, Normverbrauchsabgabe, Tabaksteuer udgl.) entsprechende Anteile. Im Bereich der Gemeinden spielen dabei die Volkszahl und der abgestufte Bevölkerungsschlüssel eine besondere Rolle. Die sogenannten „Abgabenertragsanteile“ bilden in den meisten Gemeinden die wichtigste Einnahmequelle.

Ein Steigen der Abgabenertragsanteile weist auch auf eine Erhöhung der Volkszahl hin.

Entwicklung des Schuldenstandes



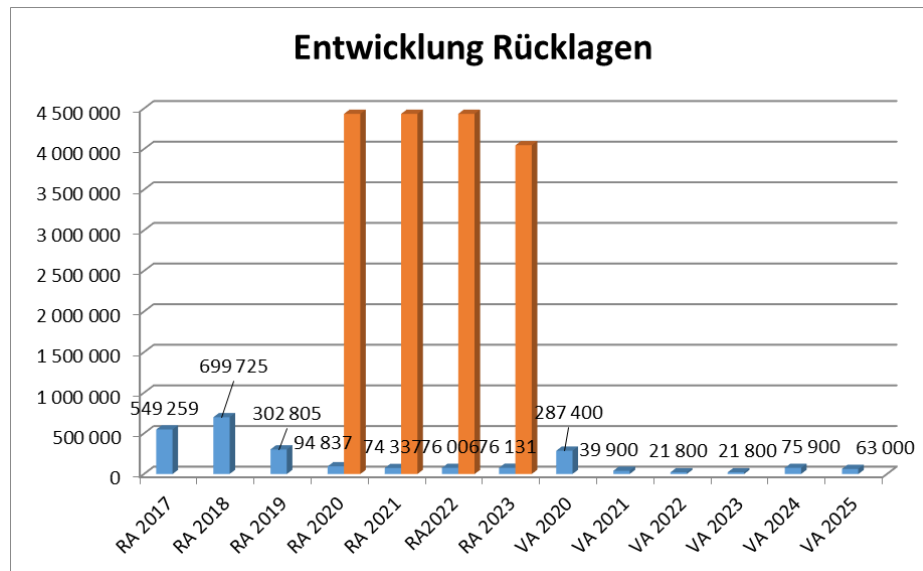
Erläuterung:

Die Entwicklung des Schuldenstandes zeigt auf, inwieweit der Schuldenstand über die Jahre erhöht oder reduziert wird.

Begründung:

Die Erhöhung des Schuldenstandes im Voranschlag 2025 ist auf die geplanten Siedlungserweiterung KLM III (WVA und ABA) sowie Siedlungserweiterung Stockern (WVA und ABA) zurückzuführen.

Entwicklung der Rücklagen mit und ohne Zahlungsmittelreserve



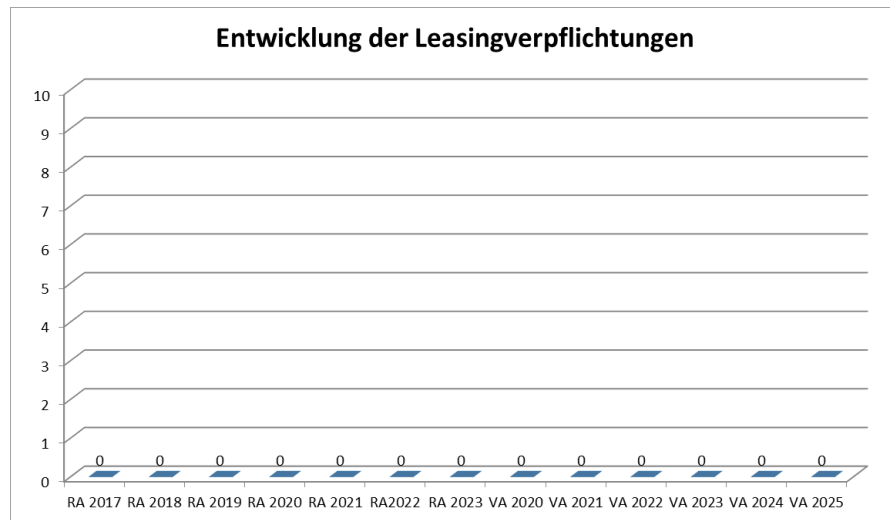
Erläuterung:

Die Entwicklung der Rücklagen zeigt an, inwieweit Rücklagen vorhanden sind und ob Rücklagen aufgebaut bzw. aufgebraucht werden.

Blauer Balken Rücklagen **mit** Zahlungsmittelreserve.

Orange Balken Rücklagen **ohne** Zahlungsmittelreserve.

Entwicklung der Leasingverpflichtungen

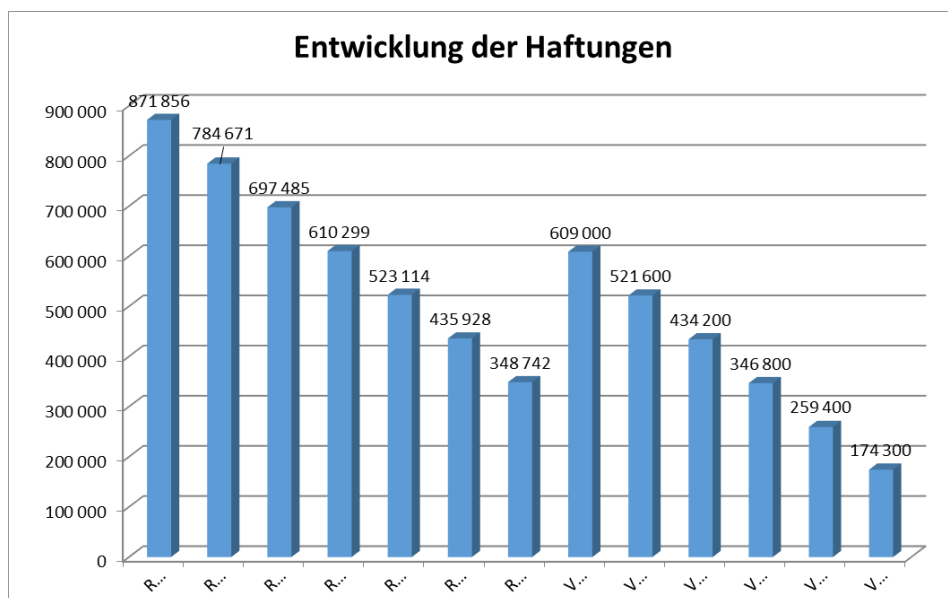


Erläuterung:

Bei den Leasingverpflichtungen handelt es sich nicht um Finanzschulden (z.B. Darlehen), sondern um Verwaltungsschulden. Unabhängig davon stellen Leasingverbindlichkeiten Leistungsverpflichtungen für die Gemeinden dar und sind daher bei einer allfälligen Finanzlagenberechnung entsprechend zu berücksichtigen.

Die Leasingverpflichtungen sind mit Beginn des Jahres 2020 in einer eigenen Anlage gemäß VRV 2015 festzuhalten.

Entwicklung der Haftungen



Erläuterung:

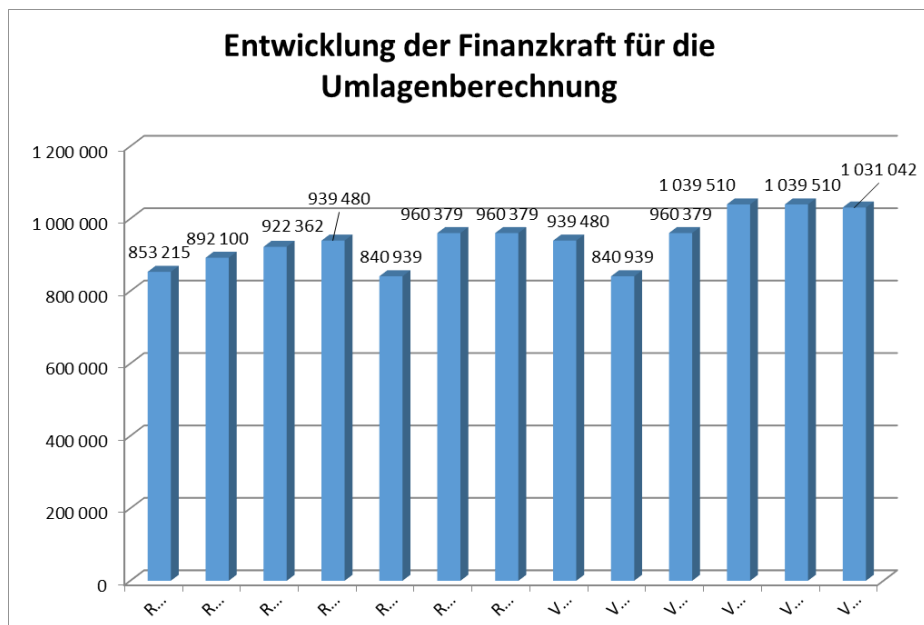
Eine Gemeinde darf Bürgschaften und sonstige Haftungen nur übernehmen, wenn hierfür ein besonderes Interesse der Gemeinde gegeben ist, der Schuldner nachweist, dass eine ordnungsgemäße Verzinsung und Tilgung gesichert ist, die Haftungen befristet sind, der Betrag, für den haftet wird, ziffernmäßig bestimmt ist und die Gemeinde den daraus folgenden Zahlungsverpflichtungen nachkommen kann (vgl. § 78 Abs. 1 NÖ Gemeindeordnung 1973).

Begründung:

Die Gemeinde hat Haftungen beim GAV Gemeindeabwasserverband Maigner Bach übernommen.

Die Haftungen laufen im Jahr 2028 aus.

Entwicklung der Finanzkraft für die Umlagenberechnung



Erläuterung:

Die Finanzkraft einer Gemeinde wird aus den

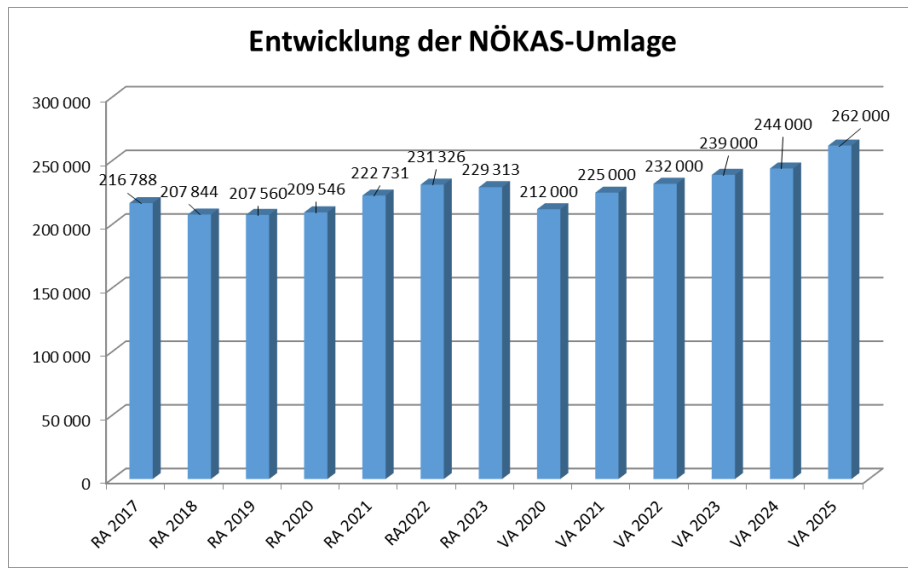
- Erträgen der ausschließlichen Gemeindeabgaben ohne die Gebühren für die Benützung von Gemeindeeinrichtungen und -anlagen und ohne die Interessentenbeiträge von Grundstückseigentümern und Anrainern und
- Ertragsanteilen an den gemeinschaftlichen Bundesabgaben ohne Spielbankenabgabe

ermittelt.

Basis für die Ermittlung der Finanzkraft sind die tatsächlichen Beträge aufgrund der Rechnungsabschlüsse.

Die Darstellung der Entwicklung der Finanzkraft für die Umlagenberechnung hat insbesondere auf die Beitragsleistung der Gemeinden zum NÖ Krankenanstaltensprengel (NÖKAS) und zur Sozialumlage Auswirkungen. Eine Erhöhung oder Reduktion/Verminderung der Finanzkraft wirkt sich unmittelbar auf die Beitragsleistung aus.

Entwicklung der NÖKAS-Umlage



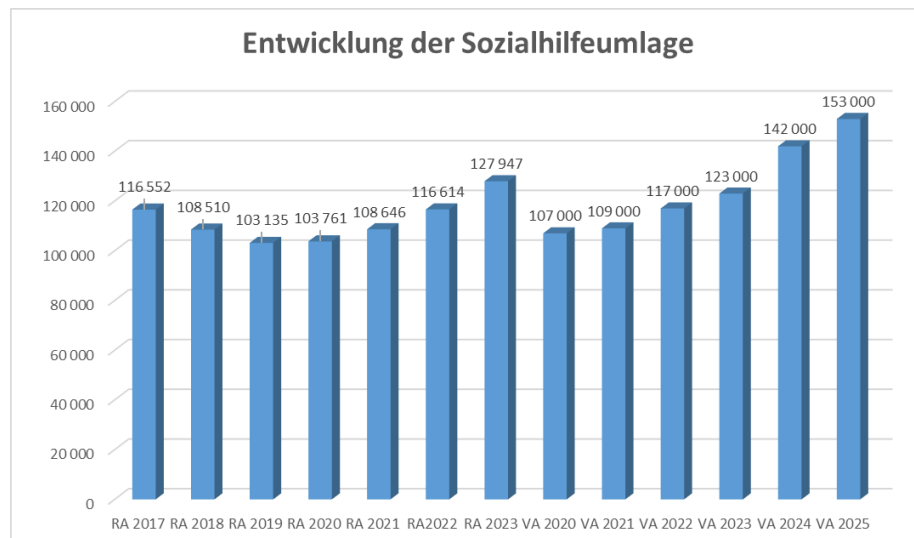
Erläuterung:

Das Landesgebiet ist Beitragsbezirk und Krankenanstaltensprengel für alle öffentlichen Krankenanstalten in Niederösterreich. Beitragsbezirk und Krankenanstaltensprengel sind ein Gemeindeverband. Dem Gemeindeverband gehören alle Gemeinden Niederösterreichs an. Der Gemeindeverband ist juristische Person, er hat seinen Sitz am Sitz der Landesregierung und trägt die Bezeichnung "NÖ Krankenanstaltensprengel" (§ 61 Abs. 1 NÖ Krankenanstaltengesetz - NÖ KAG).

Die Gemeinden haben an den NÖ Krankenanstaltensprengel monatliche Beiträge zu leisten. Berechnungsgrundlage bilden dabei die Volkszahl und die Finanzkraft der Gemeinden. Steigerungen bei der Volkszahl und bei der Finanzkraft führen daher zu höheren Beitragsleistungen bei den Gemeinden.

Diese monatlichen Beiträge werden von den der Gemeinde gebührenden monatlichen Vorschüssen auf die Ertragsanteile an den gemeinschaftlichen Bundesabgaben einbehalten.

Entwicklung der Sozialhilfeumlage



Erläuterung:

Die Gemeinden haben jährlich einen Beitrag zu den vom Land zu tragenden Kosten der Sozialhilfe, die nicht durch Kostenbeitrags- und Ersatzleistungen oder durch sonstige für Zwecke der Sozialhilfe bestimmte Zuschüsse gedeckt sind, in der Höhe von 50 % an das Land zu entrichten (§ 44 NÖ Sozialhilfe-Ausführungsgesetz – NÖ SAG).

Die Leistungen für die Sozialhilfe-Umlage werden von der Landesregierung auf die einzelnen Gemeinden nach ihrer Finanzkraft (Finanzkraft für die Umlagenberechnung) aufgeteilt.

Diese monatlichen Beiträge werden von den der Gemeinde gebührenden monatlichen Vorschüssen auf die Ertragsanteile an den gemeinschaftlichen Bundesabgaben einbehalten.

Ergebnishaushalt Gesamt 1. Ebene (Anlage 1a)
- interne Vergütungen enthalten

MVAG	Mittelverwendungs- und -aufbringungsgruppen (1. Ebene)	VA 2025	VA 2024	RA 2023
211	Erträge aus der operativen Verwaltungstätigkeit	1.899.200,00	1.932.500,00	1.720.333,74
212	Erträge aus Transfers	673.100,00	607.200,00	485.160,99
213	Finanzerträge	100,00	100,00	274,55
21	Summe Erträge	2.572.400,00	2.539.800,00	2.205.769,28
221	Personalaufwand	526.900,00	471.200,00	341.006,39
222	Sachaufwand	1.358.300,00	1.492.100,00	1.069.970,76
223	Transferaufwand	762.200,00	754.300,00	774.955,17
224	Finanzaufwand	110.100,00	103.200,00	62.670,46
22	Summe Aufwendungen	2.757.500,00	2.820.800,00	2.248.602,78
SA0	Saldo (0) Nettoergebnis (21 - 22)	-185.100,00	-281.000,00	-42.833,50
230	Entnahmen von Haushaltsrücklagen	13.100,00		386.426,04
240	Zuweisungen an Haushaltsrücklagen		3.700,00	658.316,40
SA01	Saldo (01) Haushaltsrücklagen (230 - 240)	13.100,00	-3.700,00	-271.890,36
SA00	Saldo (00) Nettoergebnis nach Haushaltsrücklagen (Saldo 0 + Saldo 01)	-172.000,00	-284.700,00	-314.723,86

Ergebnishaushalt Gesamt 1. und 2. Ebene (Anlage 1a)
- interne Vergütungen enthalten

MVAG	Mittelverwendungs- und aufbringungsgruppen (1. und 2. Ebene)	VA 2025	VA 2024	RA 2023
211	Erträge aus der operativen Verwaltungstätigkeit	1.899.200,00	1.932.500,00	1.720.333,74
2111	Erträge aus eigenen Abgaben	142.900,00	183.000,00	162.374,77
2112	Erträge aus Ertragsanteilen	863.000,00	862.300,00	851.846,28
2113	Erträge aus Gebühren	358.100,00	304.500,00	287.722,32
2114	Erträge aus Leistungen	11.200,00	25.600,00	26.738,79
2115	Erträge aus Besitz und wirtschaftlicher Tätigkeit	22.000,00	41.400,00	37.820,71
2116	Erträge aus Veräußerung und sonstige Erträge	502.000,00	515.700,00	126.242,44
2117	Nicht finanzierungswirksame operative Erträge			227.588,43
212	Erträge aus Transfers	673.100,00	607.200,00	485.160,99
2121	Transferertrag von Trägern des öffentlichen Rechts	519.700,00	409.100,00	346.849,66
2122	Transferertrag von Beteiligungen			
2123	Transferertrag von Unternehmen (mit Finanzunternehmen)	59.100,00	112.200,00	51.282,62
2124	Transferertrag von Haushalten und Organisationen ohne Erwerbscharakter	2.500,00	3.000,00	2.034,93
2125	Transferertrag vom Ausland		3.200,00	3.198,75
2126	Investitions- und Tilgungszuschüsse zwischen Unternehmungen und Betrieben der Gebietskörperschaft und der Gebietskörperschaft			
2127	Nicht finanzierungswirksamer Transferertrag	91.800,00	79.700,00	81.795,03
213	Finanzerträge	100,00	100,00	274,55
2131	Erträge aus Zinsen	100,00	100,00	274,55
2132	Erträge aus Zinsen aus derivativen Finanzinstrumenten mit und ohne Grundgeschäft			
2133	Erträge aus Gewinnentnahmen von marktbestimmten Betrieben			
2134	Sonstige Finanzerträge			
2135	Erträge aus Dividenden/Gewinnausschüttungen			
2136	Sonstige nicht finanzierungswirksame Finanzerträge			
21	Summe Erträge	2.572.400,00	2.539.800,00	2.205.769,28
221	Personalaufwand	526.900,00	471.200,00	341.006,39
2211	Personalaufwand (Bezüge, Nebengebühren, Mehrleistungen)	420.700,00	376.100,00	262.274,55
2212	Gesetzlicher und freiwilliger Sozialaufwand	100.300,00	89.400,00	69.660,26
2213	Sonstiger Personalaufwand			
2214	Nicht finanzierungswirksamer Personalaufwand	5.900,00	5.700,00	9.071,58
222	Sachaufwand	1.358.300,00	1.492.100,00	1.069.970,76
2221	Gebrauchs- und Verbrauchsgüter, Handelswaren	330.200,00	124.000,00	41.743,56
2222	Verwaltungs- und Betriebsaufwand	87.000,00	103.000,00	114.198,61
2223	Leasing- und Mietaufwand	500,00	1.600,00	461,57
2224	Instandhaltung	49.900,00	136.100,00	86.823,25
2225	Sonstiger Sachaufwand	415.700,00	665.600,00	316.351,10
2226	Nicht finanzierungswirksamer Sachaufwand	475.000,00	461.800,00	510.392,67

MVAG	Mittelverwendungs- und aufbringungsgruppen (1. und 2. Ebene)	VA 2025	VA 2024	RA 2023
223	Transferaufwand	762.200,00	754.300,00	774.955,17
2231	Transferaufwand an Träger des öffentlichen Rechts	738.400,00	728.400,00	736.766,58
2232	Transferaufwand an Beteiligungen			
2233	Transferaufwand an Unternehmen (mit Finanzunternehmen)			
2234	Transferaufwand an Haushalte und Organisationen ohne Erwerbscharakter	23.800,00	25.900,00	38.188,59
2235	Transferaufwand an das Ausland			
2236	Investitions- und Tilgungszuschüsse zwischen Unternehmungen und Betrieben der Gebietskörperschaft und der Gebietskörperschaft			
2237	Nicht finanzierungswirksamer Transferaufwand			
224	Finanzaufwand	110.100,00	103.200,00	62.670,46
2241	Aufwendungen für Zinsen	105.100,00	76.200,00	60.036,27
2242	Zinsen und sonstige Aufwendungen aus derivativen Finanzinstrumenten mit und ohne Grundgeschäft			
2243	Gewinnentnahmen von Unternehmungen und marktbestimmten Betrieben der Gebietskörperschaft (innerhalb der Gebietskörperschaft)			
2244	Sonstiger Finanzaufwand	5.000,00	3.900,00	2.634,19
2245	Nicht finanzierungswirksamer Finanzaufwand		23.100,00	
22	Summe Aufwendungen	2.757.500,00	2.820.800,00	2.248.602,78
SA0	Saldo (0) Nettoergebnis (21 - 22)	-185.100,00	-281.000,00	-42.833,50
230	Entnahmen von Haushaltsrücklagen	13.100,00	0,00	386.426,04
2301	Entnahmen von Haushaltsrücklagen	13.100,00		386.426,04
240	Zuweisungen an Haushaltsrücklagen	0,00	3.700,00	658.316,40
2401	Zuweisungen an Haushaltsrücklagen		3.700,00	658.316,40
SA01	Saldo (01) Haushaltsrücklagen (230 - 240)	13.100,00	-3.700,00	-271.890,36
SA00	Saldo (00) Nettoergebnis nach Haushaltsrücklagen (Saldo 0 + Saldo 01)	-172.000,00	-284.700,00	-314.723,86

Ergebnishaushalt Bereichsbudget 1. und 2. Ebene (Anlage 1a)

Vertretungskörper und allgemeine Verwaltung (Gruppe 0)

MVAG	Mittelverwendungs- und -aufbringungsgruppen (1. und 2. Ebene)	VA 2025	VA 2024	RA 2023
211	Erträge aus der operativen Verwaltungstätigkeit	52.700,00	7.100,00	10.455,48
2111	Erträge aus eigenen Abgaben			
2112	Erträge aus Ertragsanteilen			
2113	Erträge aus Gebühren			
2114	Erträge aus Leistungen	3.500,00	4.500,00	6.817,09
2115	Erträge aus Besitz und wirtschaftlicher Tätigkeit	2.200,00	2.500,00	2.708,76
2116	Erträge aus Veräußerung und sonstige Erträge	47.000,00	100,00	929,63
2117	Nicht finanzierungswirksame operative Erträge			
212	Erträge aus Transfers	1.500,00	200,00	292,50
2121	Transferertrag von Trägern des öffentlichen Rechts	100,00	200,00	292,50
2122	Transferertrag von Beteiligungen			
2123	Transferertrag von Unternehmen (mit Finanzunternehmen)			
2124	Transferertrag von Haushalten und Organisationen ohne Erwerbscharakter			
2125	Transferertrag vom Ausland			
2126	Investitions- und Tilgungszuschüsse zwischen Unternehmungen und Betrieben der Gebietskörperschaft und der Gebietskörperschaft			
2127	Nicht finanzierungswirksamer Transferertrag	1.400,00		
213	Finanzerträge	0,00	0,00	0,00
2131	Erträge aus Zinsen			
2132	Erträge aus Zinsen aus derivativen Finanzinstrumenten mit und ohne Grundgeschäft			
2133	Erträge aus Gewinnentnahmen von marktbestimmten Betrieben			
2134	Sonstige Finanzerträge			
2135	Erträge aus Dividenden/Gewinnausschüttungen			
2136	Sonstige nicht finanzierungswirksame Finanzerträge			
21	Summe Erträge	54.200,00	7.300,00	10.747,98
221	Personalaufwand	160.600,00	138.100,00	116.676,17
2211	Personalaufwand (Bezüge, Nebengebühren, Mehrleistungen)	132.000,00	111.000,00	92.973,50
2212	Gesetzlicher und freiwilliger Sozialaufwand	27.800,00	26.400,00	22.359,92
2213	Sonstiger Personalaufwand			
2214	Nicht finanzierungswirksamer Personalaufwand	800,00	700,00	1.342,75
222	Sachaufwand	251.500,00	278.100,00	236.275,11
2221	Gebrauchs- und Verbrauchsgüter, Handelswaren	8.600,00	8.900,00	4.767,69
2222	Verwaltungs- und Betriebsaufwand	25.700,00	31.700,00	39.398,55

Vertretungskörper und allgemeine Verwaltung (Gruppe 0)

MVAG	Mittelverwendungs- und -aufbringungsgruppen (1. und 2. Ebene)	VA 2025	VA 2024	RA 2023
2223	Leasing- und Mietaufwand	500,00	500,00	461,57
2224	Instandhaltung	2.100,00	1.600,00	260,83
2225	Sonstiger Sachaufwand	190.500,00	213.000,00	166.914,89
2226	Nicht finanzierungswirksamer Sachaufwand	24.100,00	22.400,00	24.471,58
223	Transferaufwand	9.600,00	9.300,00	7.386,11
2231	Transferaufwand an Träger des öffentlichen Rechts	6.200,00	6.000,00	4.694,64
2232	Transferaufwand an Beteiligungen			
2233	Transferaufwand an Unternehmen (mit Finanzunternehmen)			
2234	Transferaufwand an Haushalte und Organisationen ohne Erwerbscharakter	3.400,00	3.300,00	2.691,47
2235	Transferaufwand an das Ausland			
2236	Investitions- und Tilgungszuschüsse zwischen Unternehmungen und Betrieben der Gebietskörperschaft und der Gebietskörperschaft			
2237	Nicht finanzierungswirksamer Transferaufwand			
224	Finanzaufwand	200,00	400,00	366,84
2241	Aufwendungen für Zinsen	200,00	400,00	366,84
2242	Zinsen und sonstige Aufwendungen aus derivativen Finanzinstrumenten mit und ohne Grundgeschäft			
2243	Gewinnentnahmen von Unternehmungen und marktbestimmten Betrieben der Gebietskörperschaft (innerhalb der Gebietskörperschaft)			
2244	Sonstiger Finanzaufwand			
2245	Nicht finanzierungswirksamer Finanzaufwand			
22	Summe Aufwendungen	421.900,00	425.900,00	360.704,23
SA0	Saldo (0) Nettoergebnis (21 - 22)	-367.700,00	-418.600,00	-349.956,25
230	Entnahmen von Haushaltsrücklagen	13.100,00	0,00	0,00
2301	Entnahmen von Haushaltsrücklagen	13.100,00		
240	Zuweisungen an Haushaltsrücklagen	0,00	0,00	25,18
2401	Zuweisungen an Haushaltsrücklagen			25,18
SA01	Saldo (01) Haushaltsrücklagen (230 - 240)	13.100,00	0,00	-25,18
SA00	Saldo (00) Nettoergebnis nach Haushaltsrücklagen (Saldo 0 + Saldo 01)	-354.600,00	-418.600,00	-349.981,43

Öffentliche Ordnung und Sicherheit (Gruppe 1)

MVAG	Mittelverwendungs- und -aufbringungsgruppen (1. und 2. Ebene)	VA 2025	VA 2024	RA 2023
211	Erträge aus der operativen Verwaltungstätigkeit	0,00	0,00	9.609,63
2111	Erträge aus eigenen Abgaben			
2112	Erträge aus Ertragsanteilen			
2113	Erträge aus Gebühren			
2114	Erträge aus Leistungen			
2115	Erträge aus Besitz und wirtschaftlicher Tätigkeit			
2116	Erträge aus Veräußerung und sonstige Erträge			9.609,63
2117	Nicht finanzierungswirksame operative Erträge			
212	Erträge aus Transfers	3.500,00	3.500,00	7.347,51
2121	Transferertrag von Trägern des öffentlichen Rechts			3.862,18
2122	Transferertrag von Beteiligungen			
2123	Transferertrag von Unternehmen (mit Finanzunternehmen)			
2124	Transferertrag von Haushalten und Organisationen ohne Erwerbscharakter			
2125	Transferertrag vom Ausland			
2126	Investitions- und Tilgungszuschüsse zwischen Unternehmungen und Betrieben der Gebietskörperschaft und der Gebietskörperschaft			
2127	Nicht finanzierungswirksamer Transferertrag	3.500,00	3.500,00	3.485,33
213	Finanzerträge	0,00	0,00	0,00
2131	Erträge aus Zinsen			
2132	Erträge aus Zinsen aus derivativen Finanzinstrumenten mit und ohne Grundgeschäft			
2133	Erträge aus Gewinnentnahmen von marktbestimmten Betrieben			
2134	Sonstige Finanzerträge			
2135	Erträge aus Dividenden/Gewinnausschüttungen			
2136	Sonstige nicht finanzierungswirksame Finanzerträge			
21	Summe Erträge	3.500,00	3.500,00	16.957,14
221	Personalaufwand	0,00	0,00	0,00
2211	Personalaufwand (Bezüge, Nebengebühren, Mehrleistungen)			
2212	Gesetzlicher und freiwilliger Sozialaufwand			
2213	Sonstiger Personalaufwand			
2214	Nicht finanzierungswirksamer Personalaufwand			
222	Sachaufwand	24.600,00	24.800,00	29.558,49
2221	Gebrauchs- und Verbrauchsgüter, Handelswaren	100,00		
2222	Verwaltungs- und Betriebsaufwand	7.500,00	7.400,00	10.524,96

Öffentliche Ordnung und Sicherheit (Gruppe 1)

MVAG	Mittelverwendungs- und -aufbringungsgruppen (1. und 2. Ebene)	VA 2025	VA 2024	RA 2023
2223	Leasing- und Mietaufwand			
2224	Instandhaltung	500,00	1.000,00	3.572,65
2225	Sonstiger Sachaufwand	5.900,00	5.800,00	4.828,74
2226	Nicht finanzierungswirksamer Sachaufwand	10.600,00	10.600,00	10.632,14
223	Transferaufwand	2.300,00	2.300,00	5.272,33
2231	Transferaufwand an Träger des öffentlichen Rechts			
2232	Transferaufwand an Beteiligungen			
2233	Transferaufwand an Unternehmen (mit Finanzunternehmen)			
2234	Transferaufwand an Haushalte und Organisationen ohne Erwerbscharakter	2.300,00	2.300,00	5.272,33
2235	Transferaufwand an das Ausland			
2236	Investitions- und Tilgungszuschüsse zwischen Unternehmungen und Betrieben der Gebietskörperschaft und der Gebietskörperschaft			
2237	Nicht finanzierungswirksamer Transferaufwand			
224	Finanzaufwand	0,00	0,00	0,00
2241	Aufwendungen für Zinsen			
2242	Zinsen und sonstige Aufwendungen aus derivativen Finanzinstrumenten mit und ohne Grundgeschäft			
2243	Gewinnentnahmen von Unternehmungen und marktbestimmten Betrieben der Gebietskörperschaft (innerhalb der Gebietskörperschaft)			
2244	Sonstiger Finanzaufwand			
2245	Nicht finanzierungswirksamer Finanzaufwand			
22	Summe Aufwendungen	26.900,00	27.100,00	34.830,82
SA0	Saldo (0) Nettoergebnis (21 - 22)	-23.400,00	-23.600,00	-17.873,68
230	Entnahmen von Haushaltsrücklagen	0,00	0,00	0,00
2301	Entnahmen von Haushaltsrücklagen			
240	Zuweisungen an Haushaltsrücklagen	0,00	0,00	0,00
2401	Zuweisungen an Haushaltsrücklagen			
SA01	Saldo (01) Haushaltsrücklagen (230 - 240)	0,00	0,00	0,00
SA00	Saldo (00) Nettoergebnis nach Haushaltsrücklagen (Saldo 0 + Saldo 01)	-23.400,00	-23.600,00	-17.873,68

Unterricht, Erziehung, Sport und Wissenschaft (Gruppe 2)

MVAG	Mittelverwendungs- und -aufbringungsgruppen (1. und 2. Ebene)	VA 2025	VA 2024	RA 2023
211	Erträge aus der operativen Verwaltungstätigkeit	6.700,00	293.200,00	10.197,10
2111	Erträge aus eigenen Abgaben			
2112	Erträge aus Ertragsanteilen			
2113	Erträge aus Gebühren			
2114	Erträge aus Leistungen	6.700,00	6.600,00	6.766,43
2115	Erträge aus Besitz und wirtschaftlicher Tätigkeit			
2116	Erträge aus Veräußerung und sonstige Erträge		286.600,00	1.388,00
2117	Nicht finanzierungswirksame operative Erträge			2.042,67
212	Erträge aus Transfers	73.700,00	5.600,00	5.880,35
2121	Transferertrag von Trägern des öffentlichen Rechts	70.600,00	2.000,00	3.782,81
2122	Transferertrag von Beteiligungen			
2123	Transferertrag von Unternehmen (mit Finanzunternehmen)			
2124	Transferertrag von Haushalten und Organisationen ohne Erwerbscharakter	1.500,00	2.000,00	427,43
2125	Transferertrag vom Ausland			
2126	Investitions- und Tilgungszuschüsse zwischen Unternehmungen und Betrieben der Gebietskörperschaft und der Gebietskörperschaft			
2127	Nicht finanzierungswirksamer Transferertrag	1.600,00	1.600,00	1.670,11
213	Finanzerträge	0,00	0,00	0,00
2131	Erträge aus Zinsen			
2132	Erträge aus Zinsen aus derivativen Finanzinstrumenten mit und ohne Grundgeschäft			
2133	Erträge aus Gewinnentnahmen von marktbestimmten Betrieben			
2134	Sonstige Finanzerträge			
2135	Erträge aus Dividenden/Gewinnausschüttungen			
2136	Sonstige nicht finanzierungswirksame Finanzerträge			
21	Summe Erträge	80.400,00	298.800,00	16.077,45
221	Personalaufwand	112.700,00	93.500,00	72.339,78
2211	Personalaufwand (Bezüge, Nebengebühren, Mehrleistungen)	92.300,00	74.800,00	57.711,20
2212	Gesetzlicher und freiwilliger Sozialaufwand	20.200,00	18.500,00	14.490,30
2213	Sonstiger Personalaufwand			
2214	Nicht finanzierungswirksamer Personalaufwand	200,00	200,00	138,28
222	Sachaufwand	46.600,00	49.100,00	48.999,37
2221	Gebrauchs- und Verbrauchsgüter, Handelswaren	9.200,00	10.300,00	6.578,31
2222	Verwaltungs- und Betriebsaufwand	5.100,00	5.000,00	4.404,70

Unterricht, Erziehung, Sport und Wissenschaft (Gruppe 2)

MVAG	Mittelverwendungs- und -aufbringungsgruppen (1. und 2. Ebene)	VA 2025	VA 2024	RA 2023
2223	Leasing- und Mietaufwand			
2224	Instandhaltung	3.200,00	3.700,00	8.202,21
2225	Sonstiger Sachaufwand	12.700,00	14.300,00	14.093,59
2226	Nicht finanzierungswirksamer Sachaufwand	16.400,00	15.800,00	15.720,56
223	Transferaufwand	115.700,00	110.500,00	137.827,80
2231	Transferaufwand an Träger des öffentlichen Rechts	113.100,00	108.400,00	128.330,68
2232	Transferaufwand an Beteiligungen			
2233	Transferaufwand an Unternehmen (mit Finanzunternehmen)			
2234	Transferaufwand an Haushalte und Organisationen ohne Erwerbscharakter	2.600,00	2.100,00	9.497,12
2235	Transferaufwand an das Ausland			
2236	Investitions- und Tilgungszuschüsse zwischen Unternehmungen und Betrieben der Gebietskörperschaft und der Gebietskörperschaft			
2237	Nicht finanzierungswirksamer Transferaufwand			
224	Finanzaufwand	39.700,00	3.400,00	2.592,65
2241	Aufwendungen für Zinsen	39.700,00	3.400,00	2.592,65
2242	Zinsen und sonstige Aufwendungen aus derivativen Finanzinstrumenten mit und ohne Grundgeschäft			
2243	Gewinnentnahmen von Unternehmungen und marktbestimmten Betrieben der Gebietskörperschaft (innerhalb der Gebietskörperschaft)			
2244	Sonstiger Finanzaufwand			
2245	Nicht finanzierungswirksamer Finanzaufwand			
22	Summe Aufwendungen	314.700,00	256.500,00	261.759,60
SA0	Saldo (0) Nettoergebnis (21 - 22)	-234.300,00	42.300,00	-245.682,15
230	Entnahmen von Haushaltsrücklagen	0,00	0,00	0,00
2301	Entnahmen von Haushaltsrücklagen			
240	Zuweisungen an Haushaltsrücklagen	0,00	0,00	0,00
2401	Zuweisungen an Haushaltsrücklagen			
SA01	Saldo (01) Haushaltsrücklagen (230 - 240)	0,00	0,00	0,00
SA00	Saldo (00) Nettoergebnis nach Haushaltsrücklagen (Saldo 0 + Saldo 01)	-234.300,00	42.300,00	-245.682,15

Kunst, Kultur und Kultus (Gruppe 3)

MVAG	Mittelverwendungs- und -aufbringungsgruppen (1. und 2. Ebene)	VA 2025	VA 2024	RA 2023
211	Erträge aus der operativen Verwaltungstätigkeit	1.000,00	31.300,00	1.502,63
2111	Erträge aus eigenen Abgaben			
2112	Erträge aus Ertragsanteilen			
2113	Erträge aus Gebühren			
2114	Erträge aus Leistungen			
2115	Erträge aus Besitz und wirtschaftlicher Tätigkeit	1.000,00	1.300,00	1.122,98
2116	Erträge aus Veräußerung und sonstige Erträge		30.000,00	379,65
2117	Nicht finanzierungswirksame operative Erträge			
212	Erträge aus Transfers	100,00	100,00	205,49
2121	Transferertrag von Trägern des öffentlichen Rechts			123,49
2122	Transferertrag von Beteiligungen			
2123	Transferertrag von Unternehmen (mit Finanzunternehmen)			
2124	Transferertrag von Haushalten und Organisationen ohne Erwerbscharakter			
2125	Transferertrag vom Ausland			
2126	Investitions- und Tilgungszuschüsse zwischen Unternehmungen und Betrieben der Gebietskörperschaft und der Gebietskörperschaft			
2127	Nicht finanzierungswirksamer Transferertrag	100,00	100,00	82,00
213	Finanzerträge	0,00	0,00	0,00
2131	Erträge aus Zinsen			
2132	Erträge aus Zinsen aus derivativen Finanzinstrumenten mit und ohne Grundgeschäft			
2133	Erträge aus Gewinnentnahmen von marktbestimmten Betrieben			
2134	Sonstige Finanzerträge			
2135	Erträge aus Dividenden/Gewinnausschüttungen			
2136	Sonstige nicht finanzierungswirksame Finanzerträge			
21	Summe Erträge	1.100,00	31.400,00	1.708,12
221	Personalaufwand	0,00	0,00	0,00
2211	Personalaufwand (Bezüge, Nebengebühren, Mehrleistungen)			
2212	Gesetzlicher und freiwilliger Sozialaufwand			
2213	Sonstiger Personalaufwand			
2214	Nicht finanzierungswirksamer Personalaufwand			
222	Sachaufwand	58.800,00	123.200,00	50.856,50
2221	Gebrauchs- und Verbrauchsgüter, Handelswaren	1.100,00	1.000,00	779,52
2222	Verwaltungs- und Betriebsaufwand	2.500,00	4.600,00	2.519,68

Kunst, Kultur und Kultus (Gruppe 3)

MVAG	Mittelverwendungs- und -aufbringungsgruppen (1. und 2. Ebene)	VA 2025	VA 2024	RA 2023
2223	Leasing- und Mietaufwand			
2224	Instandhaltung	2.800,00	65.100,00	2.152,59
2225	Sonstiger Sachaufwand	39.800,00	40.200,00	32.983,85
2226	Nicht finanzierungswirksamer Sachaufwand	12.600,00	12.300,00	12.420,86
223	Transferaufwand	21.200,00	19.900,00	20.205,31
2231	Transferaufwand an Träger des öffentlichen Rechts	20.000,00	18.700,00	14.573,73
2232	Transferaufwand an Beteiligungen			
2233	Transferaufwand an Unternehmen (mit Finanzunternehmen)			
2234	Transferaufwand an Haushalte und Organisationen ohne Erwerbscharakter	1.200,00	1.200,00	5.631,58
2235	Transferaufwand an das Ausland			
2236	Investitions- und Tilgungszuschüsse zwischen Unternehmungen und Betrieben der Gebietskörperschaft und der Gebietskörperschaft			
2237	Nicht finanzierungswirksamer Transferaufwand			
224	Finanzaufwand	0,00	0,00	0,00
2241	Aufwendungen für Zinsen			
2242	Zinsen und sonstige Aufwendungen aus derivativen Finanzinstrumenten mit und ohne Grundgeschäft			
2243	Gewinnentnahmen von Unternehmungen und marktbestimmten Betrieben der Gebietskörperschaft (innerhalb der Gebietskörperschaft)			
2244	Sonstiger Finanzaufwand			
2245	Nicht finanzierungswirksamer Finanzaufwand			
22	Summe Aufwendungen	80.000,00	143.100,00	71.061,81
SA0	Saldo (0) Nettoergebnis (21 - 22)	-78.900,00	-111.700,00	-69.353,69
230	Entnahmen von Haushaltsrücklagen	0,00	0,00	0,00
2301	Entnahmen von Haushaltsrücklagen			
240	Zuweisungen an Haushaltsrücklagen	0,00	0,00	0,00
2401	Zuweisungen an Haushaltsrücklagen			
SA01	Saldo (01) Haushaltsrücklagen (230 - 240)	0,00	0,00	0,00
SA00	Saldo (00) Nettoergebnis nach Haushaltsrücklagen (Saldo 0 + Saldo 01)	-78.900,00	-111.700,00	-69.353,69

Soziale Wohlfahrt und Wohnbauförderung (Gruppe 4)

MVAG	Mittelverwendungs- und -aufbringungsgruppen (1. und 2. Ebene)	VA 2025	VA 2024	RA 2023
211	Erträge aus der operativen Verwaltungstätigkeit	0,00	0,00	0,00
2111	Erträge aus eigenen Abgaben			
2112	Erträge aus Ertragsanteilen			
2113	Erträge aus Gebühren			
2114	Erträge aus Leistungen			
2115	Erträge aus Besitz und wirtschaftlicher Tätigkeit			
2116	Erträge aus Veräußerung und sonstige Erträge			
2117	Nicht finanzierungswirksame operative Erträge			
212	Erträge aus Transfers	0,00	0,00	0,00
2121	Transferertrag von Trägern des öffentlichen Rechts			
2122	Transferertrag von Beteiligungen			
2123	Transferertrag von Unternehmen (mit Finanzunternehmen)			
2124	Transferertrag von Haushalten und Organisationen ohne Erwerbscharakter			
2125	Transferertrag vom Ausland			
2126	Investitions- und Tilgungszuschüsse zwischen Unternehmungen und Betrieben der Gebietskörperschaft und der Gebietskörperschaft			
2127	Nicht finanzierungswirksamer Transferertrag			
213	Finanzerträge	0,00	0,00	0,00
2131	Erträge aus Zinsen			
2132	Erträge aus Zinsen aus derivativen Finanzinstrumenten mit und ohne Grundgeschäft			
2133	Erträge aus Gewinnentnahmen von marktbestimmten Betrieben			
2134	Sonstige Finanzerträge			
2135	Erträge aus Dividenden/Gewinnausschüttungen			
2136	Sonstige nicht finanzierungswirksame Finanzerträge			
21	Summe Erträge	0,00	0,00	0,00
221	Personalaufwand	0,00	0,00	0,00
2211	Personalaufwand (Bezüge, Nebengebühren, Mehrleistungen)			
2212	Gesetzlicher und freiwilliger Sozialaufwand			
2213	Sonstiger Personalaufwand			
2214	Nicht finanzierungswirksamer Personalaufwand			
222	Sachaufwand	1.800,00	1.500,00	1.377,00
2221	Gebrauchs- und Verbrauchsgüter, Handelswaren	300,00		864,00
2222	Verwaltungs- und Betriebsaufwand			

Soziale Wohlfahrt und Wohnbauförderung (Gruppe 4)

MVAG	Mittelverwendungs- und -aufbringungsgruppen (1. und 2. Ebene)	VA 2025	VA 2024	RA 2023
2223	Leasing- und Mietaufwand			
2224	Instandhaltung			
2225	Sonstiger Sachaufwand	1.500,00	1.500,00	513,00
2226	Nicht finanzierungswirksamer Sachaufwand			
223	Transferaufwand	194.500,00	185.200,00	165.829,65
2231	Transferaufwand an Träger des öffentlichen Rechts	182.000,00	170.000,00	152.511,16
2232	Transferaufwand an Beteiligungen			
2233	Transferaufwand an Unternehmen (mit Finanzunternehmen)			
2234	Transferaufwand an Haushalte und Organisationen ohne Erwerbscharakter	12.500,00	15.200,00	13.318,49
2235	Transferaufwand an das Ausland			
2236	Investitions- und Tilgungszuschüsse zwischen Unternehmungen und Betrieben der Gebietskörperschaft und der Gebietskörperschaft			
2237	Nicht finanzierungswirksamer Transferaufwand			
224	Finanzaufwand	0,00	0,00	0,00
2241	Aufwendungen für Zinsen			
2242	Zinsen und sonstige Aufwendungen aus derivativen Finanzinstrumenten mit und ohne Grundgeschäft			
2243	Gewinnentnahmen von Unternehmungen und marktbestimmten Betrieben der Gebietskörperschaft (innerhalb der Gebietskörperschaft)			
2244	Sonstiger Finanzaufwand			
2245	Nicht finanzierungswirksamer Finanzaufwand			
22	Summe Aufwendungen	196.300,00	186.700,00	167.206,65
SA0	Saldo (0) Nettoergebnis (21 - 22)	-196.300,00	-186.700,00	-167.206,65
230	Entnahmen von Haushaltsrücklagen	0,00	0,00	0,00
2301	Entnahmen von Haushaltsrücklagen			
240	Zuweisungen an Haushaltsrücklagen	0,00	0,00	0,00
2401	Zuweisungen an Haushaltsrücklagen			
SA01	Saldo (01) Haushaltsrücklagen (230 - 240)	0,00	0,00	0,00
SA00	Saldo (00) Nettoergebnis nach Haushaltsrücklagen (Saldo 0 + Saldo 01)	-196.300,00	-186.700,00	-167.206,65

Gesundheit (Gruppe 5)

MVAG	Mittelverwendungs- und -aufbringungsgruppen (1. und 2. Ebene)	VA 2025	VA 2024	RA 2023
211	Erträge aus der operativen Verwaltungstätigkeit	3.000,00	3.500,00	1.809,00
2111	Erträge aus eigenen Abgaben			
2112	Erträge aus Ertragsanteilen			
2113	Erträge aus Gebühren			
2114	Erträge aus Leistungen			
2115	Erträge aus Besitz und wirtschaftlicher Tätigkeit			
2116	Erträge aus Veräußerung und sonstige Erträge	3.000,00	3.500,00	1.809,00
2117	Nicht finanzierungswirksame operative Erträge			
212	Erträge aus Transfers	0,00	0,00	0,00
2121	Transferertrag von Trägern des öffentlichen Rechts			
2122	Transferertrag von Beteiligungen			
2123	Transferertrag von Unternehmen (mit Finanzunternehmen)			
2124	Transferertrag von Haushalten und Organisationen ohne Erwerbscharakter			
2125	Transferertrag vom Ausland			
2126	Investitions- und Tilgungszuschüsse zwischen Unternehmungen und Betrieben der Gebietskörperschaft und der Gebietskörperschaft			
2127	Nicht finanzierungswirksamer Transferertrag			
213	Finanzerträge	0,00	0,00	0,00
2131	Erträge aus Zinsen			
2132	Erträge aus Zinsen aus derivativen Finanzinstrumenten mit und ohne Grundgeschäft			
2133	Erträge aus Gewinnentnahmen von marktbestimmten Betrieben			
2134	Sonstige Finanzerträge			
2135	Erträge aus Dividenden/Gewinnausschüttungen			
2136	Sonstige nicht finanzierungswirksame Finanzerträge			
21	Summe Erträge	3.000,00	3.500,00	1.809,00
221	Personalaufwand	500,00	1.000,00	1.283,98
2211	Personalaufwand (Bezüge, Nebengebühren, Mehrleistungen)	500,00	1.000,00	1.283,98
2212	Gesetzlicher und freiwilliger Sozialaufwand			
2213	Sonstiger Personalaufwand			
2214	Nicht finanzierungswirksamer Personalaufwand			
222	Sachaufwand	2.700,00	3.200,00	6.946,00
2221	Gebrauchs- und Verbrauchsgüter, Handelswaren			
2222	Verwaltungs- und Betriebsaufwand			

Gesundheit (Gruppe 5)

MVAG	Mittelverwendungs- und -aufbringungsgruppen (1. und 2. Ebene)	VA 2025	VA 2024	RA 2023
2223	Leasing- und Mietaufwand			
2224	Instandhaltung	700,00	700,00	
2225	Sonstiger Sachaufwand	2.000,00	2.500,00	6.946,00
2226	Nicht finanzierungswirksamer Sachaufwand			
223	Transferaufwand	267.600,00	251.500,00	234.463,35
2231	Transferaufwand an Träger des öffentlichen Rechts	265.800,00	249.700,00	232.685,75
2232	Transferaufwand an Beteiligungen			
2233	Transferaufwand an Unternehmen (mit Finanzunternehmen)			
2234	Transferaufwand an Haushalte und Organisationen ohne Erwerbscharakter	1.800,00	1.800,00	1.777,60
2235	Transferaufwand an das Ausland			
2236	Investitions- und Tilgungszuschüsse zwischen Unternehmungen und Betrieben der Gebietskörperschaft und der Gebietskörperschaft			
2237	Nicht finanzierungswirksamer Transferaufwand			
224	Finanzaufwand	0,00	0,00	0,00
2241	Aufwendungen für Zinsen			
2242	Zinsen und sonstige Aufwendungen aus derivativen Finanzinstrumenten mit und ohne Grundgeschäft			
2243	Gewinnentnahmen von Unternehmungen und marktbestimmten Betrieben der Gebietskörperschaft (innerhalb der Gebietskörperschaft)			
2244	Sonstiger Finanzaufwand			
2245	Nicht finanzierungswirksamer Finanzaufwand			
22	Summe Aufwendungen	270.800,00	255.700,00	242.693,33
SA0	Saldo (0) Nettoergebnis (21 - 22)	-267.800,00	-252.200,00	-240.884,33
230	Entnahmen von Haushaltsrücklagen	0,00	0,00	0,00
2301	Entnahmen von Haushaltsrücklagen			
240	Zuweisungen an Haushaltsrücklagen	0,00	0,00	0,00
2401	Zuweisungen an Haushaltsrücklagen			
SA01	Saldo (01) Haushaltsrücklagen (230 - 240)	0,00	0,00	0,00
SA00	Saldo (00) Nettoergebnis nach Haushaltsrücklagen (Saldo 0 + Saldo 01)	-267.800,00	-252.200,00	-240.884,33

Straßen- und Wasserbau, Verkehr (Gruppe 6)

MVAG	Mittelverwendungs- und -aufbringungsgruppen (1. und 2. Ebene)	VA 2025	VA 2024	RA 2023
211	Erträge aus der operativen Verwaltungstätigkeit	28.500,00	0,00	2.452,91
2111	Erträge aus eigenen Abgaben			
2112	Erträge aus Ertragsanteilen			
2113	Erträge aus Gebühren			
2114	Erträge aus Leistungen			
2115	Erträge aus Besitz und wirtschaftlicher Tätigkeit			
2116	Erträge aus Veräußerung und sonstige Erträge	28.500,00		2.452,91
2117	Nicht finanzierungswirksame operative Erträge			
212	Erträge aus Transfers	174.400,00	164.500,00	155.076,02
2121	Transferertrag von Trägern des öffentlichen Rechts	172.600,00	162.700,00	152.719,48
2122	Transferertrag von Beteiligungen			
2123	Transferertrag von Unternehmen (mit Finanzunternehmen)			
2124	Transferertrag von Haushalten und Organisationen ohne Erwerbscharakter	100,00	100,00	620,00
2125	Transferertrag vom Ausland			
2126	Investitions- und Tilgungszuschüsse zwischen Unternehmungen und Betrieben der Gebietskörperschaft und der Gebietskörperschaft			
2127	Nicht finanzierungswirksamer Transferertrag	1.700,00	1.700,00	1.736,54
213	Finanzerträge	0,00	0,00	0,00
2131	Erträge aus Zinsen			
2132	Erträge aus Zinsen aus derivativen Finanzinstrumenten mit und ohne Grundgeschäft			
2133	Erträge aus Gewinnentnahmen von marktbestimmten Betrieben			
2134	Sonstige Finanzerträge			
2135	Erträge aus Dividenden/Gewinnausschüttungen			
2136	Sonstige nicht finanzierungswirksame Finanzerträge			
21	Summe Erträge	202.900,00	164.500,00	157.528,93
221	Personalaufwand	0,00	0,00	0,00
2211	Personalaufwand (Bezüge, Nebengebühren, Mehrleistungen)			
2212	Gesetzlicher und freiwilliger Sozialaufwand			
2213	Sonstiger Personalaufwand			
2214	Nicht finanzierungswirksamer Personalaufwand			
222	Sachaufwand	139.800,00	140.000,00	141.905,56
2221	Gebrauchs- und Verbrauchsgüter, Handelswaren			
2222	Verwaltungs- und Betriebsaufwand			

Straßen- und Wasserbau, Verkehr (Gruppe 6)

MVAG	Mittelverwendungs- und -aufbringungsgruppen (1. und 2. Ebene)	VA 2025	VA 2024	RA 2023
2223	Leasing- und Mietaufwand			
2224	Instandhaltung	3.900,00	6.200,00	7.990,38
2225	Sonstiger Sachaufwand	8.000,00	8.000,00	6.150,99
2226	Nicht finanzierungswirksamer Sachaufwand	127.900,00	125.800,00	127.764,19
223	Transferaufwand	2.100,00	2.100,00	1.950,00
2231	Transferaufwand an Träger des öffentlichen Rechts	2.100,00	2.100,00	1.950,00
2232	Transferaufwand an Beteiligungen			
2233	Transferaufwand an Unternehmen (mit Finanzunternehmen)			
2234	Transferaufwand an Haushalte und Organisationen ohne Erwerbscharakter			
2235	Transferaufwand an das Ausland			
2236	Investitions- und Tilgungszuschüsse zwischen Unternehmungen und Betrieben der Gebietskörperschaft und der Gebietskörperschaft			
2237	Nicht finanzierungswirksamer Transferaufwand			
224	Finanzaufwand	6.800,00	8.800,00	7.472,18
2241	Aufwendungen für Zinsen	6.800,00	8.800,00	7.472,18
2242	Zinsen und sonstige Aufwendungen aus derivativen Finanzinstrumenten mit und ohne Grundgeschäft			
2243	Gewinnentnahmen von Unternehmungen und marktbestimmten Betrieben der Gebietskörperschaft (innerhalb der Gebietskörperschaft)			
2244	Sonstiger Finanzaufwand			
2245	Nicht finanzierungswirksamer Finanzaufwand			
22	Summe Aufwendungen	148.700,00	150.900,00	151.327,74
SA0	Saldo (0) Nettoergebnis (21 - 22)	54.200,00	13.600,00	6.201,19
230	Entnahmen von Haushaltsrücklagen	0,00	0,00	0,00
2301	Entnahmen von Haushaltsrücklagen			
240	Zuweisungen an Haushaltsrücklagen	0,00	0,00	0,00
2401	Zuweisungen an Haushaltsrücklagen			
SA01	Saldo (01) Haushaltsrücklagen (230 - 240)	0,00	0,00	0,00
SA00	Saldo (00) Nettoergebnis nach Haushaltsrücklagen (Saldo 0 + Saldo 01)	54.200,00	13.600,00	6.201,19

Wirtschaftsförderung (Gruppe 7)

MVAG	Mittelverwendungs- und -aufbringungsgruppen (1. und 2. Ebene)	VA 2025	VA 2024	RA 2023
211	Erträge aus der operativen Verwaltungstätigkeit	0,00	0,00	0,00
2111	Erträge aus eigenen Abgaben			
2112	Erträge aus Ertragsanteilen			
2113	Erträge aus Gebühren			
2114	Erträge aus Leistungen			
2115	Erträge aus Besitz und wirtschaftlicher Tätigkeit			
2116	Erträge aus Veräußerung und sonstige Erträge			
2117	Nicht finanzierungswirksame operative Erträge			
212	Erträge aus Transfers	5.700,00	5.600,00	6.182,88
2121	Transferertrag von Trägern des öffentlichen Rechts	3.300,00	3.500,00	3.750,00
2122	Transferertrag von Beteiligungen			
2123	Transferertrag von Unternehmen (mit Finanzunternehmen)			
2124	Transferertrag von Haushalten und Organisationen ohne Erwerbscharakter			
2125	Transferertrag vom Ausland			
2126	Investitions- und Tilgungszuschüsse zwischen Unternehmungen und Betrieben der Gebietskörperschaft und der Gebietskörperschaft			
2127	Nicht finanzierungswirksamer Transferertrag	2.400,00	2.100,00	2.432,88
213	Finanzerträge	0,00	0,00	0,00
2131	Erträge aus Zinsen			
2132	Erträge aus Zinsen aus derivativen Finanzinstrumenten mit und ohne Grundgeschäft			
2133	Erträge aus Gewinnentnahmen von marktbestimmten Betrieben			
2134	Sonstige Finanzerträge			
2135	Erträge aus Dividenden/Gewinnausschüttungen			
2136	Sonstige nicht finanzierungswirksame Finanzerträge			
21	Summe Erträge	5.700,00	5.600,00	6.182,88
221	Personalaufwand	0,00	0,00	0,00
2211	Personalaufwand (Bezüge, Nebengebühren, Mehrleistungen)			
2212	Gesetzlicher und freiwilliger Sozialaufwand			
2213	Sonstiger Personalaufwand			
2214	Nicht finanzierungswirksamer Personalaufwand			
222	Sachaufwand	107.100,00	106.600,00	106.690,33
2221	Gebrauchs- und Verbrauchsgüter, Handelswaren			
2222	Verwaltungs- und Betriebsaufwand			

Wirtschaftsförderung (Gruppe 7)

MVAG	Mittelverwendungs- und -aufbringungsgruppen (1. und 2. Ebene)	VA 2025	VA 2024	RA 2023
2223	Leasing- und Mietaufwand			
2224	Instandhaltung			
2225	Sonstiger Sachaufwand			
2226	Nicht finanzierungswirksamer Sachaufwand	107.100,00	106.600,00	106.690,33
223	Transferaufwand	0,00	0,00	0,00
2231	Transferaufwand an Träger des öffentlichen Rechts			
2232	Transferaufwand an Beteiligungen			
2233	Transferaufwand an Unternehmen (mit Finanzunternehmen)			
2234	Transferaufwand an Haushalte und Organisationen ohne Erwerbscharakter			
2235	Transferaufwand an das Ausland			
2236	Investitions- und Tilgungszuschüsse zwischen Unternehmungen und Betrieben der Gebietskörperschaft und der Gebietskörperschaft			
2237	Nicht finanzierungswirksamer Transferaufwand			
224	Finanzaufwand	0,00	0,00	0,00
2241	Aufwendungen für Zinsen			
2242	Zinsen und sonstige Aufwendungen aus derivativen Finanzinstrumenten mit und ohne Grundgeschäft			
2243	Gewinnentnahmen von Unternehmungen und marktbestimmten Betrieben der Gebietskörperschaft (innerhalb der Gebietskörperschaft)			
2244	Sonstiger Finanzaufwand			
2245	Nicht finanzierungswirksamer Finanzaufwand			
22	Summe Aufwendungen	107.100,00	106.600,00	106.690,33
SA0	Saldo (0) Nettoergebnis (21 - 22)	-101.400,00	-101.000,00	-100.507,45
230	Entnahmen von Haushaltsrücklagen	0,00	0,00	0,00
2301	Entnahmen von Haushaltsrücklagen			
240	Zuweisungen an Haushaltsrücklagen	0,00	0,00	0,00
2401	Zuweisungen an Haushaltsrücklagen			
SA01	Saldo (01) Haushaltsrücklagen (230 - 240)	0,00	0,00	0,00
SA00	Saldo (00) Nettoergebnis nach Haushaltsrücklagen (Saldo 0 + Saldo 01)	-101.400,00	-101.000,00	-100.507,45

Dienstleistungen (Gruppe 8)

MVAG	Mittelverwendungs- und -aufbringungsgruppen (1. und 2. Ebene)	VA 2025	VA 2024	RA 2023
211	Erträge aus der operativen Verwaltungstätigkeit	797.400,00	547.900,00	662.106,50
2111	Erträge aus eigenen Abgaben			
2112	Erträge aus Ertragsanteilen			
2113	Erträge aus Gebühren	358.100,00	304.500,00	287.722,32
2114	Erträge aus Leistungen	1.000,00	14.500,00	13.155,27
2115	Erträge aus Besitz und wirtschaftlicher Tätigkeit	18.800,00	37.600,00	33.988,97
2116	Erträge aus Veräußerung und sonstige Erträge	419.500,00	191.300,00	101.694,18
2117	Nicht finanzierungswirksame operative Erträge			225.545,76
212	Erträge aus Transfers	196.500,00	231.600,00	171.578,37
2121	Transferertrag von Trägern des öffentlichen Rechts	56.300,00	45.500,00	44.708,83
2122	Transferertrag von Beteiligungen			
2123	Transferertrag von Unternehmen (mit Finanzunternehmen)	59.100,00	112.200,00	51.282,62
2124	Transferertrag von Haushalten und Organisationen ohne Erwerbscharakter			
2125	Transferertrag vom Ausland		3.200,00	3.198,75
2126	Investitions- und Tilgungszuschüsse zwischen Unternehmungen und Betrieben der Gebietskörperschaft und der Gebietskörperschaft			
2127	Nicht finanzierungswirksamer Transferertrag	81.100,00	70.700,00	72.388,17
213	Finanzerträge	0,00	0,00	0,00
2131	Erträge aus Zinsen			
2132	Erträge aus Zinsen aus derivativen Finanzinstrumenten mit und ohne Grundgeschäft			
2133	Erträge aus Gewinnentnahmen von marktbestimmten Betrieben			
2134	Sonstige Finanzerträge			
2135	Erträge aus Dividenden/Gewinnausschüttungen			
2136	Sonstige nicht finanzierungswirksame Finanzerträge			
21	Summe Erträge	993.900,00	779.500,00	833.684,87
221	Personalaufwand	253.100,00	238.600,00	150.706,46
2211	Personalaufwand (Bezüge, Nebengebühren, Mehrleistungen)	195.900,00	189.300,00	110.305,87
2212	Gesetzlicher und freiwilliger Sozialaufwand	52.300,00	44.500,00	32.810,04
2213	Sonstiger Personalaufwand			
2214	Nicht finanzierungswirksamer Personalaufwand	4.900,00	4.800,00	7.590,55
222	Sachaufwand	649.800,00	472.500,00	437.694,40
2221	Gebrauchs- und Verbrauchsgüter, Handelswaren	310.900,00	103.800,00	28.754,04
2222	Verwaltungs- und Betriebsaufwand	46.200,00	54.300,00	57.350,72

Dienstleistungen (Gruppe 8)

MVAG	Mittelverwendungs- und -aufbringungsgruppen (1. und 2. Ebene)	VA 2025	VA 2024	RA 2023
2223	Leasing- und Mietaufwand		1.100,00	
2224	Instandhaltung	36.700,00	57.800,00	64.644,59
2225	Sonstiger Sachaufwand	79.700,00	87.200,00	74.252,04
2226	Nicht finanzierungswirksamer Sachaufwand	176.300,00	168.300,00	212.693,01
223	Transferaufwand	149.200,00	173.500,00	202.020,62
2231	Transferaufwand an Träger des öffentlichen Rechts	149.200,00	173.500,00	202.020,62
2232	Transferaufwand an Beteiligungen			
2233	Transferaufwand an Unternehmen (mit Finanzunternehmen)			
2234	Transferaufwand an Haushalte und Organisationen ohne Erwerbscharakter			
2235	Transferaufwand an das Ausland			
2236	Investitions- und Tilgungszuschüsse zwischen Unternehmungen und Betrieben der Gebietskörperschaft und der Gebietskörperschaft			
2237	Nicht finanzierungswirksamer Transferaufwand			
224	Finanzaufwand	58.300,00	63.500,00	49.604,60
2241	Aufwendungen für Zinsen	58.300,00	63.500,00	49.604,60
2242	Zinsen und sonstige Aufwendungen aus derivativen Finanzinstrumenten mit und ohne Grundgeschäft			
2243	Gewinnentnahmen von Unternehmungen und marktbestimmten Betrieben der Gebietskörperschaft (innerhalb der Gebietskörperschaft)			
2244	Sonstiger Finanzaufwand			
2245	Nicht finanzierungswirksamer Finanzaufwand			
22	Summe Aufwendungen	1.110.400,00	948.100,00	840.026,08
SA0	Saldo (0) Nettoergebnis (21 - 22)	-116.500,00	-168.600,00	-6.341,21
230	Entnahmen von Haushaltsrücklagen	0,00	0,00	1,22
2301	Entnahmen von Haushaltsrücklagen			1,22
240	Zuweisungen an Haushaltsrücklagen	0,00	3.700,00	0,00
2401	Zuweisungen an Haushaltsrücklagen		3.700,00	
SA01	Saldo (01) Haushaltsrücklagen (230 - 240)	0,00	-3.700,00	1,22
SA00	Saldo (00) Nettoergebnis nach Haushaltsrücklagen (Saldo 0 + Saldo 01)	-116.500,00	-172.300,00	-6.339,99

Finanzwirtschaft (Gruppe 9)

MVAG	Mittelverwendungs- und -aufbringungsgruppen (1. und 2. Ebene)	VA 2025	VA 2024	RA 2023
211	Erträge aus der operativen Verwaltungstätigkeit	1.009.900,00	1.049.500,00	1.022.200,49
2111	Erträge aus eigenen Abgaben	142.900,00	183.000,00	162.374,77
2112	Erträge aus Ertragsanteilen	863.000,00	862.300,00	851.846,28
2113	Erträge aus Gebühren			
2114	Erträge aus Leistungen			
2115	Erträge aus Besitz und wirtschaftlicher Tätigkeit			
2116	Erträge aus Veräußerung und sonstige Erträge	4.000,00	4.200,00	7.979,44
2117	Nicht finanzierungswirksame operative Erträge			
212	Erträge aus Transfers	217.700,00	196.100,00	138.597,87
2121	Transferertrag von Trägern des öffentlichen Rechts	216.800,00	195.200,00	137.610,37
2122	Transferertrag von Beteiligungen			
2123	Transferertrag von Unternehmen (mit Finanzunternehmen)			
2124	Transferertrag von Haushalten und Organisationen ohne Erwerbscharakter	900,00	900,00	987,50
2125	Transferertrag vom Ausland			
2126	Investitions- und Tilgungszuschüsse zwischen Unternehmungen und Betrieben der Gebietskörperschaft und der Gebietskörperschaft			
2127	Nicht finanzierungswirksamer Transferertrag			
213	Finanzerträge	100,00	100,00	274,55
2131	Erträge aus Zinsen	100,00	100,00	274,55
2132	Erträge aus Zinsen aus derivativen Finanzinstrumenten mit und ohne Grundgeschäft			
2133	Erträge aus Gewinnentnahmen von marktbestimmten Betrieben			
2134	Sonstige Finanzerträge			
2135	Erträge aus Dividenden/Gewinnausschüttungen			
2136	Sonstige nicht finanzierungswirksame Finanzerträge			
21	Summe Erträge	1.227.700,00	1.245.700,00	1.161.072,91
221	Personalaufwand	0,00	0,00	0,00
2211	Personalaufwand (Bezüge, Nebengebühren, Mehrleistungen)			
2212	Gesetzlicher und freiwilliger Sozialaufwand			
2213	Sonstiger Personalaufwand			
2214	Nicht finanzierungswirksamer Personalaufwand			
222	Sachaufwand	75.600,00	293.100,00	9.668,00
2221	Gebrauchs- und Verbrauchsgüter, Handelswaren			
2222	Verwaltungs- und Betriebsaufwand			

Finanzwirtschaft (Gruppe 9)

MVAG	Mittelverwendungs- und -aufbringungsgruppen (1. und 2. Ebene)	VA 2025	VA 2024	RA 2023
2223	Leasing- und Mietaufwand			
2224	Instandhaltung			
2225	Sonstiger Sachaufwand	75.600,00	293.100,00	9.668,00
2226	Nicht finanzierungswirksamer Sachaufwand			
223	Transferaufwand	0,00	0,00	0,00
2231	Transferaufwand an Träger des öffentlichen Rechts			
2232	Transferaufwand an Beteiligungen			
2233	Transferaufwand an Unternehmen (mit Finanzunternehmen)			
2234	Transferaufwand an Haushalte und Organisationen ohne Erwerbscharakter			
2235	Transferaufwand an das Ausland			
2236	Investitions- und Tilgungszuschüsse zwischen Unternehmungen und Betrieben der Gebietskörperschaft und der Gebietskörperschaft			
2237	Nicht finanzierungswirksamer Transferaufwand			
224	Finanzaufwand	5.100,00	27.100,00	2.634,19
2241	Aufwendungen für Zinsen	100,00	100,00	
2242	Zinsen und sonstige Aufwendungen aus derivativen Finanzinstrumenten mit und ohne Grundgeschäft			
2243	Gewinnentnahmen von Unternehmungen und marktbestimmten Betrieben der Gebietskörperschaft (innerhalb der Gebietskörperschaft)			
2244	Sonstiger Finanzaufwand	5.000,00	3.900,00	2.634,19
2245	Nicht finanzierungswirksamer Finanzaufwand		23.100,00	
22	Summe Aufwendungen	80.700,00	320.200,00	12.302,19
SA0	Saldo (0) Nettoergebnis (21 - 22)	1.147.000,00	925.500,00	1.148.770,72
230	Entnahmen von Haushaltsrücklagen	0,00	0,00	386.424,82
2301	Entnahmen von Haushaltsrücklagen			386.424,82
240	Zuweisungen an Haushaltsrücklagen	0,00	0,00	658.291,22
2401	Zuweisungen an Haushaltsrücklagen			658.291,22
SA01	Saldo (01) Haushaltsrücklagen (230 - 240)	0,00	0,00	-271.866,40
SA00	Saldo (00) Nettoergebnis nach Haushaltsrücklagen (Saldo 0 + Saldo 01)	1.147.000,00	925.500,00	876.904,32

Finanzierungshaushalt Gesamt 1. Ebene (Anlage 1b)
- interne Vergütungen enthalten

MVAG	Mittelverwendungs- und -aufbringungsgruppen (1. Ebene)	VA 2025	VA 2024	RA 2023
OPERATIVE GEBARUNG				
311	Einzahlungen aus operativer Verwaltungstätigkeit	1.823.800,00	1.669.200,00	1.477.835,50
312	Einzahlungen aus Transfers	581.300,00	527.500,00	403.328,79
313	Einzahlungen aus Finanzerträgen	100,00	100,00	266,85
31	Summe Einzahlungen operative Gebarung	2.405.200,00	2.196.800,00	1.881.431,14
321	Auszahlungen aus Personalaufwand	521.000,00	465.500,00	331.934,81
322	Auszahlungen aus Sachaufwand	807.900,00	762.600,00	571.733,13
323	Auszahlungen aus Transfers	762.200,00	754.300,00	774.935,97
324	Auszahlungen aus Finanzaufwand	110.100,00	80.100,00	62.670,46
32	Summe Auszahlungen operative Gebarung	2.201.200,00	2.062.500,00	1.741.274,37
SA1	Saldo (1) Geldfluss aus der operativen Gebarung (31 – 32)	204.000,00	134.300,00	140.156,77
INVESTIVE GEBARUNG				
331	Einzahlungen aus der Investitionstätigkeit	140.000,00	140.600,00	196.913,77
332	Einzahlungen aus der Rückzahlung von Darlehen sowie gewährten Vorschüssen			
333	Einzahlungen aus Kapitaltransfers	226.400,00	495.200,00	166.184,37
33	Summe Einzahlungen investive Gebarung	366.400,00	635.800,00	363.098,14
341	Auszahlungen aus der Investitionstätigkeit	968.500,00	2.299.200,00	363.615,03
342	Auszahlungen aus der Gewährung von Darlehen sowie gewährten Vorschüssen			
343	Auszahlungen aus Kapitaltransfers			
34	Summe Auszahlungen investive Gebarung	968.500,00	2.299.200,00	363.615,03
SA2	Saldo (2) Geldfluss aus der investiven Gebarung (33 – 34)	-602.100,00	-1.663.400,00	-516,89
SA3	Saldo (3) Nettofinanzierungssaldo (Saldo 1 + Saldo 2)	-398.100,00	-1.529.100,00	139.639,88

MVAG	Mittelverwendungs- und -aufbringungsgruppen (1. Ebene)	VA 2025	VA 2024	RA 2023
FINANZIERUNGSTÄTIGKEIT				
351	Einzahlungen aus der Aufnahme von Finanzschulden	514.000,00	1.230.000,00	
353	Einzahlungen infolge eines Kapitaltausches bei derivativen Finanzinstrumenten mit Grundgeschäft			
355	Einzahlungen aus dem Abgang von Finanzinstrumenten			
35	Summe Einzahlungen aus der Finanzierungstätigkeit	514.000,00	1.230.000,00	0,00
361	Auszahlungen aus der Tilgung von Finanzschulden	201.000,00	138.800,00	136.591,49
363	Auszahlungen infolge eines Kapitaltausches bei derivativen Finanzinstrumenten mit Grundgeschäft			
365	Auszahlungen für den Erwerb von Finanzinstrumenten			
36	Summe Auszahlungen aus der Finanzierungstätigkeit	201.000,00	138.800,00	136.591,49
SA4	Saldo (4) Geldfluss aus der Finanzierungstätigkeit (35 – 36)	313.000,00	1.091.200,00	-136.591,49
SA5	Saldo (5) Geldfluss aus der voranschlagswirksamen Gebarung (Saldo 3 + Saldo 4)	-85.100,00	-437.900,00	3.048,39

Finanzierungshaushalt Gesamt 1. und 2. Ebene (Anlage 1b)
- interne Vergütungen enthalten

MVAG	Mittelverwendungs- und aufbringungsgruppen (1. und 2. Ebene)	VA 2025	VA 2024	RA 2023
311	Einzahlungen aus operativer Verwaltungstätigkeit	1.823.800,00	1.669.200,00	1.477.835,50
3111	Einzahlungen aus eigenen Abgaben	142.900,00	183.000,00	162.704,88
3112	Einzahlungen aus Ertragsanteilen	863.000,00	862.300,00	851.846,28
3113	Einzahlungen aus Gebühren	358.100,00	304.500,00	287.938,26
3114	Einzahlungen aus Leistungen	11.200,00	25.600,00	26.024,60
3115	Einzahlungen aus Besitz und wirtschaftlicher Tätigkeit	22.000,00	41.400,00	29.183,46
3116	Einzahlungen aus Veräußerung von geringwertigen Wirtschaftsgütern (GWG) und sonstige Einzahlungen	426.600,00	252.400,00	120.138,02
312	Einzahlungen aus Transfers	581.300,00	527.500,00	403.328,79
3121	Transferzahlungen von Trägern des öffentlichen Rechts	519.700,00	409.100,00	346.849,66
3122	Transferzahlungen von Beteiligungen			
3123	Transferzahlungen von Unternehmen (inkl. Finanzunternehmen)	59.100,00	112.200,00	51.282,62
3124	Transferzahlungen von Haushalten und Organisationen ohne Erwerbscharakter	2.500,00	3.000,00	1.997,76
3125	Transferzahlungen vom Ausland		3.200,00	3.198,75
3126	Investitions- und Tilgungszuschüsse zwischen Unternehmungen und Betrieben der Gebietskörperschaft und der Gebietskörperschaft			
313	Einzahlungen aus Finanzerträgen	100,00	100,00	266,85
3131	Einzahlungen aus Zinserträgen	100,00	100,00	266,85
3132	Einzahlungen aus Zinsen aus derivativen Finanzinstrumenten mit und ohne Grundgeschäft			
3133	Einzahlungen aus Gewinnentnahmen von marktbestimmten Betrieben			
3134	Sonstige Einzahlungen aus Finanzerträgen			
3135	Einzahlungen aus Dividenden/Gewinnausschüttungen			
31	Summe Einzahlungen operative Gebarung	2.405.200,00	2.196.800,00	1.881.431,14
321	Auszahlungen aus Personalaufwand	521.000,00	465.500,00	331.934,81
3211	Auszahlungen für Personalaufwand (Bezüge, Nebengebühren, und Mehrleistungsvergütungen)	420.700,00	376.100,00	262.274,55
3212	Auszahlungen für gesetzliche und freiwillige Sozialaufwendungen	100.300,00	89.400,00	69.660,26
3213	Auszahlungen aus sonstigem Personalaufwand			
322	Auszahlungen aus Sachaufwand	807.900,00	762.600,00	571.733,13
3221	Auszahlungen für Gebrauchs- und Verbrauchsgüter, Handelswaren	330.200,00	124.000,00	41.700,20
3222	Auszahlungen für Verwaltungs- und Betriebsaufwand	87.000,00	103.000,00	117.214,59
3223	Auszahlungen für Leasing- und Mietaufwand	500,00	1.600,00	461,57
3224	Auszahlungen für Instandhaltung	49.900,00	136.100,00	96.596,39
3225	Sonstige Auszahlungen aus Sachaufwand	340.300,00	397.900,00	315.760,38
3226	Auszahlungen aus der Inanspruchnahme von Haftungen			
323	Auszahlungen aus Transfers	762.200,00	754.300,00	774.935,97
3231	Transferzahlungen an Träger des öffentlichen Rechts	738.400,00	728.400,00	736.766,58
3232	Transferzahlungen an Beteiligungen			

MVAG	Mittelverwendungs- und aufbringungsgruppen (1. und 2. Ebene)	VA 2025	VA 2024	RA 2023
3233	Transferzahlungen an Unternehmen (inkl. Finanzunternehmen)			
3234	Transferzahlungen an Haushalte und Organisationen ohne Erwerbscharakter	23.800,00	25.900,00	38.169,39
3235	Transferzahlungen an das Ausland			
3236	Investitions- und Tilgungszuschüsse zwischen Unternehmungen und Betrieben der Gebietskörperschaft und der Gebietskörperschaft			
324	Auszahlungen aus Finanzaufwand	110.100,00	80.100,00	62.670,46
3241	Auszahlungen für Zinsen	105.100,00	76.200,00	60.036,27
3242	Auszahlungen für Zinsen aus derivativen Finanzinstrumenten mit und ohne Grundgeschäft			
3243	Auszahlungen aus Gewinnentnahmen von marktbestimmten Betrieben			
3244	Sonstige Auszahlungen aus Finanzaufwendungen	5.000,00	3.900,00	2.634,19
32	Summe Auszahlungen operative Gebarung	2.201.200,00	2.062.500,00	1.741.274,37
SA1	Saldo (1) Geldfluss aus der operativen Gebarung (31 – 32)	204.000,00	134.300,00	140.156,77
331	Einzahlungen aus der Investitionstätigkeit	140.000,00	140.600,00	196.913,77
3311	Einzahlungen aus der Veräußerung von immateriellem Vermögen			
3312	Einzahlungen aus der Veräußerung von Grundstücken und Grundstückeinrichtungen			1.733,77
3313	Einzahlungen aus der Veräußerung von Gebäuden und Bauten	140.000,00	140.000,00	195.000,00
3314	Einzahlungen aus der Veräußerung von technischen Anlagen, Fahrzeugen und Maschinen			
3315	Einzahlungen aus der Veräußerung von Amts-, Betriebs- und Geschäftsausstattung		600,00	180,00
3316	Einzahlungen aus der Veräußerung von Kulturgütern			
3317	Einzahlungen aus der Veräußerung von Beteiligungen			
3318	Einzahlungen aus der Veräußerung von kofinanzierten Schutzbauten			
332	Einzahlungen aus der Rückzahlung von Darlehen sowie gewährten Vorschüssen	0,00	0,00	0,00
3321	Einzahlungen aus Darlehen an Träger des öffentlichen Rechts			
3322	Einzahlungen aus Darlehen an Beteiligungen			
3323	Einzahlungen aus Darlehen an Unternehmen und Haushalte			
3325	Einzahlungen aus Vorschüssen und Anzahlungen			
333	Einzahlungen aus Kapitaltransfers	226.400,00	495.200,00	166.184,37
3331	Kapitaltransferzahlungen von Trägern des öffentlichen Rechts	216.900,00	427.300,00	120.425,68
3332	Kapitaltransferzahlungen von Beteiligungen			
3333	Kapitaltransferzahlungen von Unternehmen		15.000,00	
3334	Kapitaltransferzahlungen von Haushalten und Organisationen ohne Erwerbscharakter	9.500,00	19.300,00	45.758,69
3335	Kapitaltransferzahlungen vom Ausland		33.600,00	
33	Summe Einzahlungen investive Gebarung	366.400,00	635.800,00	363.098,14
341	Auszahlungen aus der Investitionstätigkeit	968.500,00	2.299.200,00	363.615,03
3411	Auszahlungen für den Erwerb von immateriellem Vermögen	1.500,00	5.200,00	22.236,00

MVAG	Mittelverwendungs- und aufbringungsgruppen (1. und 2. Ebene)	VA 2025	VA 2024	RA 2023
3412	Auszahlungen für den Erwerb von Grundstücken und Grundstückseinrichtungen	898.000,00	394.900,00	233.095,78
3413	Auszahlungen für den Erwerb von Gebäuden und Bauten	60.000,00	1.679.700,00	36.234,02
3414	Auszahlungen für den Erwerb von technischen Anlagen, Fahrzeugen und Maschinen	4.000,00	4.000,00	47.998,13
3415	Auszahlungen für den Erwerb von Amts-, Betriebs- und Geschäftsausstattung	5.000,00	152.400,00	4.051,10
3416	Auszahlungen für den Erwerb von Kulturgütern			
3417	Auszahlungen für den Erwerb von Beteiligungen		63.000,00	20.000,00
3418	Auszahlungen für den Erwerb von kofinanzierten Schutzbauten			
342	Auszahlungen aus der Gewährung von Darlehen sowie gewährten Vorschüssen	0,00	0,00	0,00
3421	Auszahlungen von Darlehen an Träger des öffentlichen Rechts			
3422	Auszahlungen von Darlehen an Beteiligungen			
3423	Auszahlungen von Darlehen an Unternehmen und Haushalte			
3425	Auszahlungen von Vorschüssen und Anzahlungen			
343	Auszahlungen aus Kapitaltransfers	0,00	0,00	0,00
3431	Kapitaltransferzahlungen an Träger des öffentlichen Rechts			
3432	Kapitaltransferzahlungen an Beteiligungen			
3433	Kapitaltransferzahlungen an Unternehmen (Finanzunternehmen)			
3434	Kapitaltransferzahlungen an Haushalte und Organisationen ohne Erwerbscharakter			
3435	Kapitaltransferzahlungen an das Ausland			
34	Summe Auszahlungen investive Gebarung	968.500,00	2.299.200,00	363.615,03
SA2	Saldo (2) Geldfluss aus der investiven Gebarung (33 – 34)	-602.100,00	-1.663.400,00	-516,89
SA3	Saldo (3) Nettofinanzierungssaldo (Saldo 1 + Saldo 2)	-398.100,00	-1.529.100,00	139.639,88
351	Einzahlungen aus der Aufnahme von Finanzschulden	514.000,00	1.230.000,00	0,00
3511	Einzahlungen aus empfangenen Darlehen von öffentlichen Körperschaften und Rechtsträgern			
3512	Einzahlungen aus empfangenen Darlehen von Beteiligungen			
3513	Einzahlungen aus empfangenen Darlehen von Unternehmen und privaten Haushalten			
3514	Einzahlungen aus Finanzschulden (Finanzunternehmen)	514.000,00	1.230.000,00	
3515	Einzahlungen aus Aufnahmen von Leasingverbindlichkeiten			
353	Einzahlungen infolge eines Kapitaltausches bei derivativen Finanzinstrumenten mit Grundgeschäft	0,00	0,00	0,00
3530	Einzahlungen infolge eines Kapitaltausches bei derivativen Finanzinstrumenten mit Grundgeschäft			
355	Einzahlungen aus dem Abgang von Finanzinstrumenten	0,00	0,00	0,00
3550	Einzahlungen aus dem Abgang von Finanzinstrumenten			
35	Summe Einzahlungen aus der Finanzierungstätigkeit	514.000,00	1.230.000,00	0,00

MVAG	Mittelverwendungs- und aufbringungsgruppen (1. und 2. Ebene)	VA 2025	VA 2024	RA 2023
361	Auszahlungen aus der Tilgung von Finanzschulden	201.000,00	138.800,00	136.591,49
3611	Auszahlungen aus empfangenen Darlehen von öffentlichen Körperschaften und Rechtsträgern	8.300,00	8.100,00	7.952,00
3612	Auszahlungen aus empfangenen Darlehen von Beteiligungen			
3613	Auszahlungen aus empfangenen Darlehen von Unternehmen und privaten Haushalten			
3614	Auszahlungen aus Finanzschulden	192.700,00	130.700,00	128.639,49
3615	Auszahlungen aus Rückzahlungen von Leasingverbindlichkeiten			
363	Auszahlungen infolge eines Kapitaltausches bei derivativen Finanzinstrumenten mit Grundgeschäft	0,00	0,00	0,00
3630	Auszahlungen infolge eines Kapitaltausches bei derivativen Finanzinstrumenten mit Grundgeschäft			
365	Auszahlungen für den Erwerb von Finanzinstrumenten	0,00	0,00	0,00
3650	Auszahlungen für den Erwerb von Finanzinstrumenten			
36	Summe Auszahlungen aus der Finanzierungstätigkeit	201.000,00	138.800,00	136.591,49
SA4	Saldo (4) Geldfluss aus der Finanzierungstätigkeit (35 – 36)	313.000,00	1.091.200,00	-136.591,49
SA5	Saldo (5) Geldfluss aus der voranschlagswirksamen Gebarung (Saldo 3 + Saldo 4)	-85.100,00	-437.900,00	3.048,39

Finanzierungshaushalt Bereichsbudget 1. und 2. Ebene
(Anlage 1b)

Vertretungskörper und allgemeine Verwaltung (Gruppe 0)

MVAG	Mittelverwendungs- und aufbringungsgruppen (1. und 2. Ebene)	VA 2025	VA 2024	RA 2023
311	Einzahlungen aus operativer Verwaltungstätigkeit	5.800,00	12.100,00	10.455,48
3111	Einzahlungen aus eigenen Abgaben			
3112	Einzahlungen aus Ertragsanteilen			
3113	Einzahlungen aus Gebühren			
3114	Einzahlungen aus Leistungen	3.500,00	4.500,00	6.817,09
3115	Einzahlungen aus Besitz und wirtschaftlicher Tätigkeit	2.200,00	2.500,00	2.708,76
3116	Einzahlungen aus Veräußerung von geringwertigen Wirtschaftsgütern (GWG) und sonstige Einzahlungen	100,00	5.100,00	929,63
312	Einzahlungen aus Transfers	100,00	200,00	292,50
3121	Transferzahlungen von Trägern des öffentlichen Rechts	100,00	200,00	292,50
3122	Transferzahlungen von Beteiligungen			
3123	Transferzahlungen von Unternehmen (inkl. Finanzunternehmen)			
3124	Transferzahlungen von Haushalten und Organisationen ohne Erwerbscharakter			
3125	Transferzahlungen vom Ausland			
3126	Investitions- und Tilgungszuschüsse zwischen Unternehmungen und Betrieben der Gebietskörperschaft und der Gebietskörperschaft			
313	Einzahlungen aus Finanzerträgen	0,00	0,00	0,00
3131	Einzahlungen aus Zinserträgen			
3132	Einzahlungen aus Zinsen aus derivativen Finanzinstrumenten mit und ohne Grundgeschäft			
3133	Einzahlungen aus Gewinnentnahmen von marktbestimmten Betrieben			
3134	Sonstige Einzahlungen aus Finanzerträgen			
3135	Einzahlungen aus Dividenden/Gewinnausschüttungen			
31	Summe Einzahlungen operative Gebarung	5.900,00	12.300,00	10.747,98
321	Auszahlungen aus Personalaufwand	159.800,00	137.400,00	115.333,42
3211	Auszahlungen für Personalaufwand (Bezüge, Nebengebühren, und Mehrleistungsvergütungen)	132.000,00	111.000,00	92.973,50
3212	Auszahlungen für gesetzliche und freiwillige Sozialaufwendungen	27.800,00	26.400,00	22.359,92
3213	Auszahlungen aus sonstigem Personalaufwand			
322	Auszahlungen aus Sachaufwand	227.400,00	255.700,00	209.327,72
3221	Auszahlungen für Gebrauchs- und Verbrauchsgüter, Handelswaren	8.600,00	8.900,00	4.767,69
3222	Auszahlungen für Verwaltungs- und Betriebsaufwand	25.700,00	31.700,00	36.873,59
3223	Auszahlungen für Leasing- und Mietaufwand	500,00	500,00	461,57
3224	Auszahlungen für Instandhaltung	2.100,00	1.600,00	260,83
3225	Sonstige Auszahlungen aus Sachaufwand	190.500,00	213.000,00	166.964,04
3226	Auszahlungen aus der Inanspruchnahme von Haftungen			
323	Auszahlungen aus Transfers	9.600,00	9.300,00	7.386,11
3231	Transferzahlungen an Träger des öffentlichen Rechts	6.200,00	6.000,00	4.694,64

Vertretungskörper und allgemeine Verwaltung (Gruppe 0)

MVAG	Mittelverwendungs- und aufbringungsgruppen (1. und 2. Ebene)	VA 2025	VA 2024	RA 2023
3232	Transferzahlungen an Beteiligungen			
3233	Transferzahlungen an Unternehmen (inkl. Finanzunternehmen)			
3234	Transferzahlungen an Haushalte und Organisationen ohne Erwerbscharakter	3.400,00	3.300,00	2.691,47
3235	Transferzahlungen an das Ausland			
3236	Investitions- und Tilgungszuschüsse zwischen Unternehmungen und Betrieben der Gebietskörperschaft und der Gebietskörperschaft			
324	Auszahlungen aus Finanzaufwand	200,00	400,00	366,84
3241	Auszahlungen für Zinsen	200,00	400,00	366,84
3242	Auszahlungen für Zinsen aus derivativen Finanzinstrumenten mit und ohne Grundgeschäft			
3243	Auszahlungen aus Gewinnentnahmen von marktbestimmten Betrieben			
3244	Sonstige Auszahlungen aus Finanzaufwendungen			
32	Summe Auszahlungen operative Gebarung	397.000,00	402.800,00	332.414,09
SA1	Saldo (1) Geldfluss aus der operativen Gebarung (31 – 32)	-391.100,00	-390.500,00	-321.666,11
331	Einzahlungen aus der Investitionstätigkeit	0,00	0,00	0,00
3311	Einzahlungen aus der Veräußerung von immateriellem Vermögen			
3312	Einzahlungen aus der Veräußerung von Grundstücken und Grundstückeinrichtungen			
3313	Einzahlungen aus der Veräußerung von Gebäuden und Bauten			
3314	Einzahlungen aus der Veräußerung von technischen Anlagen, Fahrzeugen und Maschinen			
3315	Einzahlungen aus der Veräußerung von Amts-, Betriebs- und Geschäftsausstattung			
3316	Einzahlungen aus der Veräußerung von Kulturgütern			
3317	Einzahlungen aus der Veräußerung von Beteiligungen			
3318	Einzahlungen aus der Veräußerung von kofinanzierten Schutzbauten			
332	Einzahlungen aus der Rückzahlung von Darlehen sowie gewährten Vorschüssen	0,00	0,00	0,00
3321	Einzahlungen aus Darlehen an Träger des öffentlichen Rechts			
3322	Einzahlungen aus Darlehen an Beteiligungen			
3323	Einzahlungen aus Darlehen an Unternehmen und Haushalte			
3325	Einzahlungen aus Vorschüssen und Anzahlungen			
333	Einzahlungen aus Kapitaltransfers	0,00	21.300,00	0,00
3331	Kapitaltransferzahlungen von Trägern des öffentlichen Rechts		21.300,00	
3332	Kapitaltransferzahlungen von Beteiligungen			
3333	Kapitaltransferzahlungen von Unternehmen			
3334	Kapitaltransferzahlungen von Haushalten und Organisationen ohne Erwerbscharakter			
3335	Kapitaltransferzahlungen vom Ausland			
33	Summe Einzahlungen investive Gebarung	0,00	21.300,00	0,00

Vertretungskörper und allgemeine Verwaltung (Gruppe 0)

MVAG	Mittelverwendungs- und aufbringungsgruppen (1. und 2. Ebene)	VA 2025	VA 2024	RA 2023
341	Auszahlungen aus der Investitionstätigkeit	64.500,00	8.700,00	56.947,20
3411	Auszahlungen für den Erwerb von immateriellem Vermögen	1.500,00	5.200,00	22.236,00
3412	Auszahlungen für den Erwerb von Grundstücken und Grundstückseinrichtungen			
3413	Auszahlungen für den Erwerb von Gebäuden und Bauten	60.000,00		34.711,20
3414	Auszahlungen für den Erwerb von technischen Anlagen, Fahrzeugen und Maschinen	1.000,00	1.000,00	
3415	Auszahlungen für den Erwerb von Amts-, Betriebs- und Geschäftsausstattung	2.000,00	2.500,00	
3416	Auszahlungen für den Erwerb von Kulturgütern			
3417	Auszahlungen für den Erwerb von Beteiligungen			
3418	Auszahlungen für den Erwerb von kofinanzierten Schutzbauten			
342	Auszahlungen aus der Gewährung von Darlehen sowie gewährten Vorschüssen	0,00	0,00	0,00
3421	Auszahlungen von Darlehen an Träger des öffentlichen Rechts			
3422	Auszahlungen von Darlehen an Beteiligungen			
3423	Auszahlungen von Darlehen an Unternehmen und Haushalte			
3425	Auszahlungen von Vorschüssen und Anzahlungen			
343	Auszahlungen aus Kapitaltransfers	0,00	0,00	0,00
3431	Kapitaltransferzahlungen an Träger des öffentlichen Rechts			
3432	Kapitaltransferzahlungen an Beteiligungen			
3433	Kapitaltransferzahlungen an Unternehmen (Finanzunternehmen)			
3434	Kapitaltransferzahlungen an Haushalte und Organisationen ohne Erwerbscharakter			
3435	Kapitaltransferzahlungen an das Ausland			
34	Summe Auszahlungen investive Gebarung	64.500,00	8.700,00	56.947,20
SA2	Saldo (2) Geldfluss aus der investiven Gebarung (33 – 34)	-64.500,00	12.600,00	-56.947,20
SA3	Saldo (3) Nettofinanzierungssaldo (Saldo 1 + Saldo 2)	-455.600,00	-377.900,00	-378.613,31
351	Einzahlungen aus der Aufnahme von Finanzschulden	0,00	0,00	0,00
3511	Einzahlungen aus empfangenen Darlehen von öffentlichen Körperschaften und Rechtsträgern			
3512	Einzahlungen aus empfangenen Darlehen von Beteiligungen			
3513	Einzahlungen aus empfangenen Darlehen von Unternehmen und privaten Haushalten			
3514	Einzahlungen aus Finanzschulden (Finanzunternehmen)			
3515	Einzahlungen aus Aufnahmen von Leasingverbindlichkeiten			
353	Einzahlungen infolge eines Kapitaltausches bei derivativen Finanzinstrumenten mit Grundgeschäft	0,00	0,00	0,00
3530	Einzahlungen infolge eines Kapitaltausches bei derivativen Finanzinstrumenten mit Grundgeschäft			
355	Einzahlungen aus dem Abgang von Finanzinstrumenten	0,00	0,00	0,00

Vertretungskörper und allgemeine Verwaltung (Gruppe 0)

MVAG	Mittelverwendungs- und aufbringungsgruppen (1. und 2. Ebene)	VA 2025	VA 2024	RA 2023
3550	Einzahlungen aus dem Abgang von Finanzinstrumenten			
35	Summe Einzahlungen aus der Finanzierungstätigkeit	0,00	0,00	0,00
361	Auszahlungen aus der Tilgung von Finanzschulden	3.000,00	3.000,00	3.000,00
3611	Auszahlungen aus empfangenen Darlehen von öffentlichen Körperschaften und Rechtsträgern			
3612	Auszahlungen aus empfangenen Darlehen von Beteiligungen			
3613	Auszahlungen aus empfangenen Darlehen von Unternehmen und privaten Haushalten			
3614	Auszahlungen aus Finanzschulden	3.000,00	3.000,00	3.000,00
3615	Auszahlungen aus Rückzahlungen von Leasingverbindlichkeiten			
363	Auszahlungen infolge eines Kapitaltausches bei derivativen Finanzinstrumenten mit Grundgeschäft	0,00	0,00	0,00
3630	Auszahlungen infolge eines Kapitaltausches bei derivativen Finanzinstrumenten mit Grundgeschäft			
365	Auszahlungen für den Erwerb von Finanzinstrumenten	0,00	0,00	0,00
3650	Auszahlungen für den Erwerb von Finanzinstrumenten			
36	Summe Auszahlungen aus der Finanzierungstätigkeit	3.000,00	3.000,00	3.000,00
SA4	Saldo (4) Geldfluss aus der Finanzierungstätigkeit (35 – 36)	-3.000,00	-3.000,00	-3.000,00
SA5	Saldo (5) Geldfluss aus der voranschlagswirksamen Gebarung (Saldo 3 + Saldo 4)	-458.600,00	-380.900,00	-381.613,31

Öffentliche Ordnung und Sicherheit (Gruppe 1)

MVAG	Mittelverwendungs- und aufbringungsgruppen (1. und 2. Ebene)	VA 2025	VA 2024	RA 2023
311	Einzahlungen aus operativer Verwaltungstätigkeit	0,00	0,00	9.609,63
3111	Einzahlungen aus eigenen Abgaben			
3112	Einzahlungen aus Ertragsanteilen			
3113	Einzahlungen aus Gebühren			
3114	Einzahlungen aus Leistungen			
3115	Einzahlungen aus Besitz und wirtschaftlicher Tätigkeit			
3116	Einzahlungen aus Veräußerung von geringwertigen Wirtschaftsgütern (GWG) und sonstige Einzahlungen			9.609,63
312	Einzahlungen aus Transfers	0,00	0,00	3.862,18
3121	Transferzahlungen von Trägern des öffentlichen Rechts			3.862,18
3122	Transferzahlungen von Beteiligungen			
3123	Transferzahlungen von Unternehmen (inkl. Finanzunternehmen)			
3124	Transferzahlungen von Haushalten und Organisationen ohne Erwerbscharakter			
3125	Transferzahlungen vom Ausland			
3126	Investitions- und Tilgungszuschüsse zwischen Unternehmungen und Betrieben der Gebietskörperschaft und der Gebietskörperschaft			
313	Einzahlungen aus Finanzerträgen	0,00	0,00	0,00
3131	Einzahlungen aus Zinserträgen			
3132	Einzahlungen aus Zinsen aus derivativen Finanzinstrumenten mit und ohne Grundgeschäft			
3133	Einzahlungen aus Gewinnentnahmen von marktbestimmten Betrieben			
3134	Sonstige Einzahlungen aus Finanzerträgen			
3135	Einzahlungen aus Dividenden/Gewinnausschüttungen			
31	Summe Einzahlungen operative Gebarung	0,00	0,00	13.471,81
321	Auszahlungen aus Personalaufwand	0,00	0,00	0,00
3211	Auszahlungen für Personalaufwand (Bezüge, Nebengebühren, und Mehrleistungsvergütungen)			
3212	Auszahlungen für gesetzliche und freiwillige Sozialaufwendungen			
3213	Auszahlungen aus sonstigem Personalaufwand			
322	Auszahlungen aus Sachaufwand	14.000,00	14.200,00	18.838,72
3221	Auszahlungen für Gebrauchs- und Verbrauchsgüter, Handelswaren	100,00		
3222	Auszahlungen für Verwaltungs- und Betriebsaufwand	7.500,00	7.400,00	10.843,25
3223	Auszahlungen für Leasing- und Mietaufwand			
3224	Auszahlungen für Instandhaltung	500,00	1.000,00	3.572,65
3225	Sonstige Auszahlungen aus Sachaufwand	5.900,00	5.800,00	4.422,82
3226	Auszahlungen aus der Inanspruchnahme von Haftungen			
323	Auszahlungen aus Transfers	2.300,00	2.300,00	5.272,33
3231	Transferzahlungen an Träger des öffentlichen Rechts			

Öffentliche Ordnung und Sicherheit (Gruppe 1)

MVAG	Mittelverwendungs- und aufbringungsgruppen (1. und 2. Ebene)	VA 2025	VA 2024	RA 2023
3232	Transferzahlungen an Beteiligungen			
3233	Transferzahlungen an Unternehmen (inkl. Finanzunternehmen)			
3234	Transferzahlungen an Haushalte und Organisationen ohne Erwerbscharakter	2.300,00	2.300,00	5.272,33
3235	Transferzahlungen an das Ausland			
3236	Investitions- und Tilgungszuschüsse zwischen Unternehmungen und Betrieben der Gebietskörperschaft und der Gebietskörperschaft			
324	Auszahlungen aus Finanzaufwand	0,00	0,00	0,00
3241	Auszahlungen für Zinsen			
3242	Auszahlungen für Zinsen aus derivativen Finanzinstrumenten mit und ohne Grundgeschäft			
3243	Auszahlungen aus Gewinnentnahmen von marktbestimmten Betrieben			
3244	Sonstige Auszahlungen aus Finanzaufwendungen			
32	Summe Auszahlungen operative Gebarung	16.300,00	16.500,00	24.111,05
SA1	Saldo (1) Geldfluss aus der operativen Gebarung (31 – 32)	-16.300,00	-16.500,00	-10.639,24
331	Einzahlungen aus der Investitionstätigkeit	0,00	0,00	0,00
3311	Einzahlungen aus der Veräußerung von immateriellem Vermögen			
3312	Einzahlungen aus der Veräußerung von Grundstücken und Grundstückeinrichtungen			
3313	Einzahlungen aus der Veräußerung von Gebäuden und Bauten			
3314	Einzahlungen aus der Veräußerung von technischen Anlagen, Fahrzeugen und Maschinen			
3315	Einzahlungen aus der Veräußerung von Amts-, Betriebs- und Geschäftsausstattung			
3316	Einzahlungen aus der Veräußerung von Kulturgütern			
3317	Einzahlungen aus der Veräußerung von Beteiligungen			
3318	Einzahlungen aus der Veräußerung von kofinanzierten Schutzbauten			
332	Einzahlungen aus der Rückzahlung von Darlehen sowie gewährten Vorschüssen	0,00	0,00	0,00
3321	Einzahlungen aus Darlehen an Träger des öffentlichen Rechts			
3322	Einzahlungen aus Darlehen an Beteiligungen			
3323	Einzahlungen aus Darlehen an Unternehmen und Haushalte			
3325	Einzahlungen aus Vorschüssen und Anzahlungen			
333	Einzahlungen aus Kapitaltransfers	0,00	0,00	34.853,26
3331	Kapitaltransferzahlungen von Trägern des öffentlichen Rechts			34.853,26
3332	Kapitaltransferzahlungen von Beteiligungen			
3333	Kapitaltransferzahlungen von Unternehmen			
3334	Kapitaltransferzahlungen von Haushalten und Organisationen ohne Erwerbscharakter			
3335	Kapitaltransferzahlungen vom Ausland			
33	Summe Einzahlungen investive Gebarung	0,00	0,00	34.853,26

Öffentliche Ordnung und Sicherheit (Gruppe 1)

MVAG	Mittelverwendungs- und aufbringungsgruppen (1. und 2. Ebene)	VA 2025	VA 2024	RA 2023
341	Auszahlungen aus der Investitionstätigkeit	0,00	0,00	47.998,13
3411	Auszahlungen für den Erwerb von immateriellem Vermögen			
3412	Auszahlungen für den Erwerb von Grundstücken und Grundstückseinrichtungen			
3413	Auszahlungen für den Erwerb von Gebäuden und Bauten			
3414	Auszahlungen für den Erwerb von technischen Anlagen, Fahrzeugen und Maschinen			47.998,13
3415	Auszahlungen für den Erwerb von Amts-, Betriebs- und Geschäftsausstattung			
3416	Auszahlungen für den Erwerb von Kulturgütern			
3417	Auszahlungen für den Erwerb von Beteiligungen			
3418	Auszahlungen für den Erwerb von kofinanzierten Schutzbauten			
342	Auszahlungen aus der Gewährung von Darlehen sowie gewährten Vorschüssen	0,00	0,00	0,00
3421	Auszahlungen von Darlehen an Träger des öffentlichen Rechts			
3422	Auszahlungen von Darlehen an Beteiligungen			
3423	Auszahlungen von Darlehen an Unternehmen und Haushalte			
3425	Auszahlungen von Vorschüssen und Anzahlungen			
343	Auszahlungen aus Kapitaltransfers	0,00	0,00	0,00
3431	Kapitaltransferzahlungen an Träger des öffentlichen Rechts			
3432	Kapitaltransferzahlungen an Beteiligungen			
3433	Kapitaltransferzahlungen an Unternehmen (Finanzunternehmen)			
3434	Kapitaltransferzahlungen an Haushalte und Organisationen ohne Erwerbscharakter			
3435	Kapitaltransferzahlungen an das Ausland			
34	Summe Auszahlungen investive Gebarung	0,00	0,00	47.998,13
SA2	Saldo (2) Geldfluss aus der investiven Gebarung (33 – 34)	0,00	0,00	-13.144,87
SA3	Saldo (3) Nettofinanzierungssaldo (Saldo 1 + Saldo 2)	-16.300,00	-16.500,00	-23.784,11
351	Einzahlungen aus der Aufnahme von Finanzschulden	0,00	0,00	0,00
3511	Einzahlungen aus empfangenen Darlehen von öffentlichen Körperschaften und Rechtsträgern			
3512	Einzahlungen aus empfangenen Darlehen von Beteiligungen			
3513	Einzahlungen aus empfangenen Darlehen von Unternehmen und privaten Haushalten			
3514	Einzahlungen aus Finanzschulden (Finanzunternehmen)			
3515	Einzahlungen aus Aufnahmen von Leasingverbindlichkeiten			
353	Einzahlungen infolge eines Kapitaltausches bei derivativen Finanzinstrumenten mit Grundgeschäft	0,00	0,00	0,00
3530	Einzahlungen infolge eines Kapitaltausches bei derivativen Finanzinstrumenten mit Grundgeschäft			
355	Einzahlungen aus dem Abgang von Finanzinstrumenten	0,00	0,00	0,00

Öffentliche Ordnung und Sicherheit (Gruppe 1)

MVAG	Mittelverwendungs- und aufbringungsgruppen (1. und 2. Ebene)	VA 2025	VA 2024	RA 2023
3550	Einzahlungen aus dem Abgang von Finanzinstrumenten			
35	Summe Einzahlungen aus der Finanzierungstätigkeit	0,00	0,00	0,00
361	Auszahlungen aus der Tilgung von Finanzschulden	0,00	0,00	0,00
3611	Auszahlungen aus empfangenen Darlehen von öffentlichen Körperschaften und Rechtsträgern			
3612	Auszahlungen aus empfangenen Darlehen von Beteiligungen			
3613	Auszahlungen aus empfangenen Darlehen von Unternehmen und privaten Haushalten			
3614	Auszahlungen aus Finanzschulden			
3615	Auszahlungen aus Rückzahlungen von Leasingverbindlichkeiten			
363	Auszahlungen infolge eines Kapitaltausches bei derivativen Finanzinstrumenten mit Grundgeschäft	0,00	0,00	0,00
3630	Auszahlungen infolge eines Kapitaltausches bei derivativen Finanzinstrumenten mit Grundgeschäft			
365	Auszahlungen für den Erwerb von Finanzinstrumenten	0,00	0,00	0,00
3650	Auszahlungen für den Erwerb von Finanzinstrumenten			
36	Summe Auszahlungen aus der Finanzierungstätigkeit	0,00	0,00	0,00
SA4	Saldo (4) Geldfluss aus der Finanzierungstätigkeit (35 – 36)	0,00	0,00	0,00
SA5	Saldo (5) Geldfluss aus der voranschlagswirksamen Gebarung (Saldo 3 + Saldo 4)	-16.300,00	-16.500,00	-23.784,11

Unterricht, Erziehung, Sport und Wissenschaft (Gruppe 2)

MVAG	Mittelverwendungs- und aufbringungsgruppen (1. und 2. Ebene)	VA 2025	VA 2024	RA 2023
311	Einzahlungen aus operativer Verwaltungstätigkeit	6.700,00	6.600,00	7.440,24
3111	Einzahlungen aus eigenen Abgaben			
3112	Einzahlungen aus Ertragsanteilen			
3113	Einzahlungen aus Gebühren			
3114	Einzahlungen aus Leistungen	6.700,00	6.600,00	6.052,24
3115	Einzahlungen aus Besitz und wirtschaftlicher Tätigkeit			
3116	Einzahlungen aus Veräußerung von geringwertigen Wirtschaftsgütern (GWG) und sonstige Einzahlungen			1.388,00
312	Einzahlungen aus Transfers	72.100,00	4.000,00	4.173,07
3121	Transferzahlungen von Trägern des öffentlichen Rechts	70.600,00	2.000,00	3.782,81
3122	Transferzahlungen von Beteiligungen			
3123	Transferzahlungen von Unternehmen (inkl. Finanzunternehmen)			
3124	Transferzahlungen von Haushalten und Organisationen ohne Erwerbscharakter	1.500,00	2.000,00	390,26
3125	Transferzahlungen vom Ausland			
3126	Investitions- und Tilgungszuschüsse zwischen Unternehmungen und Betrieben der Gebietskörperschaft und der Gebietskörperschaft			
313	Einzahlungen aus Finanzerträgen	0,00	0,00	0,00
3131	Einzahlungen aus Zinserträgen			
3132	Einzahlungen aus Zinsen aus derivativen Finanzinstrumenten mit und ohne Grundgeschäft			
3133	Einzahlungen aus Gewinnentnahmen von marktbestimmten Betrieben			
3134	Sonstige Einzahlungen aus Finanzerträgen			
3135	Einzahlungen aus Dividenden/Gewinnausschüttungen			
31	Summe Einzahlungen operative Gebarung	78.800,00	10.600,00	11.613,31
321	Auszahlungen aus Personalaufwand	112.500,00	93.300,00	72.201,50
3211	Auszahlungen für Personalaufwand (Bezüge, Nebengebühren, und Mehrleistungsvergütungen)	92.300,00	74.800,00	57.711,20
3212	Auszahlungen für gesetzliche und freiwillige Sozialaufwendungen	20.200,00	18.500,00	14.490,30
3213	Auszahlungen aus sonstigem Personalaufwand			
322	Auszahlungen aus Sachaufwand	30.200,00	33.300,00	32.892,05
3221	Auszahlungen für Gebrauchs- und Verbrauchsgüter, Handelswaren	9.200,00	10.300,00	6.586,49
3222	Auszahlungen für Verwaltungs- und Betriebsaufwand	5.100,00	5.000,00	4.429,76
3223	Auszahlungen für Leasing- und Mietaufwand			
3224	Auszahlungen für Instandhaltung	3.200,00	3.700,00	8.202,21
3225	Sonstige Auszahlungen aus Sachaufwand	12.700,00	14.300,00	13.673,59
3226	Auszahlungen aus der Inanspruchnahme von Haftungen			
323	Auszahlungen aus Transfers	115.700,00	110.500,00	137.827,80
3231	Transferzahlungen an Träger des öffentlichen Rechts	113.100,00	108.400,00	128.330,68

Unterricht, Erziehung, Sport und Wissenschaft (Gruppe 2)

MVAG	Mittelverwendungs- und aufbringungsgruppen (1. und 2. Ebene)	VA 2025	VA 2024	RA 2023
3232	Transferzahlungen an Beteiligungen			
3233	Transferzahlungen an Unternehmen (inkl. Finanzunternehmen)			
3234	Transferzahlungen an Haushalte und Organisationen ohne Erwerbscharakter	2.600,00	2.100,00	9.497,12
3235	Transferzahlungen an das Ausland			
3236	Investitions- und Tilgungszuschüsse zwischen Unternehmungen und Betrieben der Gebietskörperschaft und der Gebietskörperschaft			
324	Auszahlungen aus Finanzaufwand	39.700,00	3.400,00	2.592,65
3241	Auszahlungen für Zinsen	39.700,00	3.400,00	2.592,65
3242	Auszahlungen für Zinsen aus derivativen Finanzinstrumenten mit und ohne Grundgeschäft			
3243	Auszahlungen aus Gewinnentnahmen von marktbestimmten Betrieben			
3244	Sonstige Auszahlungen aus Finanzaufwendungen			
32	Summe Auszahlungen operative Gebarung	298.100,00	240.500,00	245.514,00
SA1	Saldo (1) Geldfluss aus der operativen Gebarung (31 – 32)	-219.300,00	-229.900,00	-233.900,69
331	Einzahlungen aus der Investitionstätigkeit	0,00	0,00	0,00
3311	Einzahlungen aus der Veräußerung von immateriellem Vermögen			
3312	Einzahlungen aus der Veräußerung von Grundstücken und Grundstückeinrichtungen			
3313	Einzahlungen aus der Veräußerung von Gebäuden und Bauten			
3314	Einzahlungen aus der Veräußerung von technischen Anlagen, Fahrzeugen und Maschinen			
3315	Einzahlungen aus der Veräußerung von Amts-, Betriebs- und Geschäftsausstattung			
3316	Einzahlungen aus der Veräußerung von Kulturgütern			
3317	Einzahlungen aus der Veräußerung von Beteiligungen			
3318	Einzahlungen aus der Veräußerung von kofinanzierten Schutzbauten			
332	Einzahlungen aus der Rückzahlung von Darlehen sowie gewährten Vorschüssen	0,00	0,00	0,00
3321	Einzahlungen aus Darlehen an Träger des öffentlichen Rechts			
3322	Einzahlungen aus Darlehen an Beteiligungen			
3323	Einzahlungen aus Darlehen an Unternehmen und Haushalte			
3325	Einzahlungen aus Vorschüssen und Anzahlungen			
333	Einzahlungen aus Kapitaltransfers	0,00	243.100,00	0,00
3331	Kapitaltransferzahlungen von Trägern des öffentlichen Rechts		243.100,00	
3332	Kapitaltransferzahlungen von Beteiligungen			
3333	Kapitaltransferzahlungen von Unternehmen			
3334	Kapitaltransferzahlungen von Haushalten und Organisationen ohne Erwerbscharakter			
3335	Kapitaltransferzahlungen vom Ausland			
33	Summe Einzahlungen investive Gebarung	0,00	243.100,00	0,00

Unterricht, Erziehung, Sport und Wissenschaft (Gruppe 2)

MVAG	Mittelverwendungs- und aufbringungsgruppen (1. und 2. Ebene)	VA 2025	VA 2024	RA 2023
341	Auszahlungen aus der Investitionstätigkeit	2.000,00	1.762.200,00	2.454,10
3411	Auszahlungen für den Erwerb von immateriellem Vermögen			
3412	Auszahlungen für den Erwerb von Grundstücken und Grundstückseinrichtungen			
3413	Auszahlungen für den Erwerb von Gebäuden und Bauten		1.667.700,00	
3414	Auszahlungen für den Erwerb von technischen Anlagen, Fahrzeugen und Maschinen	1.000,00	1.000,00	
3415	Auszahlungen für den Erwerb von Amts-, Betriebs- und Geschäftsausstattung	1.000,00	93.500,00	2.454,10
3416	Auszahlungen für den Erwerb von Kulturgütern			
3417	Auszahlungen für den Erwerb von Beteiligungen			
3418	Auszahlungen für den Erwerb von kofinanzierten Schutzbauten			
342	Auszahlungen aus der Gewährung von Darlehen sowie gewährten Vorschüssen	0,00	0,00	0,00
3421	Auszahlungen von Darlehen an Träger des öffentlichen Rechts			
3422	Auszahlungen von Darlehen an Beteiligungen			
3423	Auszahlungen von Darlehen an Unternehmen und Haushalte			
3425	Auszahlungen von Vorschüssen und Anzahlungen			
343	Auszahlungen aus Kapitaltransfers	0,00	0,00	0,00
3431	Kapitaltransferzahlungen an Träger des öffentlichen Rechts			
3432	Kapitaltransferzahlungen an Beteiligungen			
3433	Kapitaltransferzahlungen an Unternehmen (Finanzunternehmen)			
3434	Kapitaltransferzahlungen an Haushalte und Organisationen ohne Erwerbscharakter			
3435	Kapitaltransferzahlungen an das Ausland			
34	Summe Auszahlungen investive Gebarung	2.000,00	1.762.200,00	2.454,10
SA2	Saldo (2) Geldfluss aus der investiven Gebarung (33 – 34)	-2.000,00	-1.519.100,00	-2.454,10
SA3	Saldo (3) Nettofinanzierungssaldo (Saldo 1 + Saldo 2)	-221.300,00	-1.749.000,00	-236.354,79
351	Einzahlungen aus der Aufnahme von Finanzschulden	0,00	1.230.000,00	0,00
3511	Einzahlungen aus empfangenen Darlehen von öffentlichen Körperschaften und Rechtsträgern			
3512	Einzahlungen aus empfangenen Darlehen von Beteiligungen			
3513	Einzahlungen aus empfangenen Darlehen von Unternehmen und privaten Haushalten			
3514	Einzahlungen aus Finanzschulden (Finanzunternehmen)		1.230.000,00	
3515	Einzahlungen aus Aufnahmen von Leasingverbindlichkeiten			
353	Einzahlungen infolge eines Kapitaltausches bei derivativen Finanzinstrumenten mit Grundgeschäft	0,00	0,00	0,00
3530	Einzahlungen infolge eines Kapitaltausches bei derivativen Finanzinstrumenten mit Grundgeschäft			
355	Einzahlungen aus dem Abgang von Finanzinstrumenten	0,00	0,00	0,00

Unterricht, Erziehung, Sport und Wissenschaft (Gruppe 2)

MVAG	Mittelverwendungs- und aufbringungsgruppen (1. und 2. Ebene)	VA 2025	VA 2024	RA 2023
3550	Einzahlungen aus dem Abgang von Finanzinstrumenten			
35	Summe Einzahlungen aus der Finanzierungstätigkeit	0,00	1.230.000,00	0,00
361	Auszahlungen aus der Tilgung von Finanzschulden	52.200,00	3.000,00	3.039,40
3611	Auszahlungen aus empfangenen Darlehen von öffentlichen Körperschaften und Rechtsträgern			
3612	Auszahlungen aus empfangenen Darlehen von Beteiligungen			
3613	Auszahlungen aus empfangenen Darlehen von Unternehmen und privaten Haushalten			
3614	Auszahlungen aus Finanzschulden	52.200,00	3.000,00	3.039,40
3615	Auszahlungen aus Rückzahlungen von Leasingverbindlichkeiten			
363	Auszahlungen infolge eines Kapitaltausches bei derivativen Finanzinstrumenten mit Grundgeschäft	0,00	0,00	0,00
3630	Auszahlungen infolge eines Kapitaltausches bei derivativen Finanzinstrumenten mit Grundgeschäft			
365	Auszahlungen für den Erwerb von Finanzinstrumenten	0,00	0,00	0,00
3650	Auszahlungen für den Erwerb von Finanzinstrumenten			
36	Summe Auszahlungen aus der Finanzierungstätigkeit	52.200,00	3.000,00	3.039,40
SA4	Saldo (4) Geldfluss aus der Finanzierungstätigkeit (35 – 36)	-52.200,00	1.227.000,00	-3.039,40
SA5	Saldo (5) Geldfluss aus der voranschlagswirksamen Gebarung (Saldo 3 + Saldo 4)	-273.500,00	-522.000,00	-239.394,19

Kunst, Kultur und Kultus (Gruppe 3)

MVAG	Mittelverwendungs- und aufbringungsgruppen (1. und 2. Ebene)	VA 2025	VA 2024	RA 2023
311	Einzahlungen aus operativer Verwaltungstätigkeit	1.000,00	31.300,00	1.502,63
3111	Einzahlungen aus eigenen Abgaben			
3112	Einzahlungen aus Ertragsanteilen			
3113	Einzahlungen aus Gebühren			
3114	Einzahlungen aus Leistungen			
3115	Einzahlungen aus Besitz und wirtschaftlicher Tätigkeit	1.000,00	1.300,00	1.122,98
3116	Einzahlungen aus Veräußerung von geringwertigen Wirtschaftsgütern (GWG) und sonstige Einzahlungen		30.000,00	379,65
312	Einzahlungen aus Transfers	0,00	0,00	123,49
3121	Transferzahlungen von Trägern des öffentlichen Rechts			123,49
3122	Transferzahlungen von Beteiligungen			
3123	Transferzahlungen von Unternehmen (inkl. Finanzunternehmen)			
3124	Transferzahlungen von Haushalten und Organisationen ohne Erwerbscharakter			
3125	Transferzahlungen vom Ausland			
3126	Investitions- und Tilgungszuschüsse zwischen Unternehmungen und Betrieben der Gebietskörperschaft und der Gebietskörperschaft			
313	Einzahlungen aus Finanzerträgen	0,00	0,00	0,00
3131	Einzahlungen aus Zinserträgen			
3132	Einzahlungen aus Zinsen aus derivativen Finanzinstrumenten mit und ohne Grundgeschäft			
3133	Einzahlungen aus Gewinnentnahmen von marktbestimmten Betrieben			
3134	Sonstige Einzahlungen aus Finanzerträgen			
3135	Einzahlungen aus Dividenden/Gewinnausschüttungen			
31	Summe Einzahlungen operative Gebarung	1.000,00	31.300,00	1.626,12
321	Auszahlungen aus Personalaufwand	0,00	0,00	0,00
3211	Auszahlungen für Personalaufwand (Bezüge, Nebengebühren, und Mehrleistungsvergütungen)			
3212	Auszahlungen für gesetzliche und freiwillige Sozialaufwendungen			
3213	Auszahlungen aus sonstigem Personalaufwand			
322	Auszahlungen aus Sachaufwand	46.200,00	110.900,00	38.005,23
3221	Auszahlungen für Gebrauchs- und Verbrauchsgüter, Handelswaren	1.100,00	1.000,00	779,52
3222	Auszahlungen für Verwaltungs- und Betriebsaufwand	2.500,00	4.600,00	2.089,27
3223	Auszahlungen für Leasing- und Mietaufwand			
3224	Auszahlungen für Instandhaltung	2.800,00	65.100,00	2.152,59
3225	Sonstige Auszahlungen aus Sachaufwand	39.800,00	40.200,00	32.983,85
3226	Auszahlungen aus der Inanspruchnahme von Haftungen			
323	Auszahlungen aus Transfers	21.200,00	19.900,00	20.205,31
3231	Transferzahlungen an Träger des öffentlichen Rechts	20.000,00	18.700,00	14.573,73

Kunst, Kultur und Kultus (Gruppe 3)

MVAG	Mittelverwendungs- und aufbringungsgruppen (1. und 2. Ebene)	VA 2025	VA 2024	RA 2023
3232	Transferzahlungen an Beteiligungen			
3233	Transferzahlungen an Unternehmen (inkl. Finanzunternehmen)			
3234	Transferzahlungen an Haushalte und Organisationen ohne Erwerbscharakter	1.200,00	1.200,00	5.631,58
3235	Transferzahlungen an das Ausland			
3236	Investitions- und Tilgungszuschüsse zwischen Unternehmungen und Betrieben der Gebietskörperschaft und der Gebietskörperschaft			
324	Auszahlungen aus Finanzaufwand	0,00	0,00	0,00
3241	Auszahlungen für Zinsen			
3242	Auszahlungen für Zinsen aus derivativen Finanzinstrumenten mit und ohne Grundgeschäft			
3243	Auszahlungen aus Gewinnentnahmen von marktbestimmten Betrieben			
3244	Sonstige Auszahlungen aus Finanzaufwendungen			
32	Summe Auszahlungen operative Gebarung	67.400,00	130.800,00	58.210,54
SA1	Saldo (1) Geldfluss aus der operativen Gebarung (31 – 32)	-66.400,00	-99.500,00	-56.584,42
331	Einzahlungen aus der Investitionstätigkeit	0,00	0,00	0,00
3311	Einzahlungen aus der Veräußerung von immateriellem Vermögen			
3312	Einzahlungen aus der Veräußerung von Grundstücken und Grundstückeinrichtungen			
3313	Einzahlungen aus der Veräußerung von Gebäuden und Bauten			
3314	Einzahlungen aus der Veräußerung von technischen Anlagen, Fahrzeugen und Maschinen			
3315	Einzahlungen aus der Veräußerung von Amts-, Betriebs- und Geschäftsausstattung			
3316	Einzahlungen aus der Veräußerung von Kulturgütern			
3317	Einzahlungen aus der Veräußerung von Beteiligungen			
3318	Einzahlungen aus der Veräußerung von kofinanzierten Schutzbauten			
332	Einzahlungen aus der Rückzahlung von Darlehen sowie gewährten Vorschüssen	0,00	0,00	0,00
3321	Einzahlungen aus Darlehen an Träger des öffentlichen Rechts			
3322	Einzahlungen aus Darlehen an Beteiligungen			
3323	Einzahlungen aus Darlehen an Unternehmen und Haushalte			
3325	Einzahlungen aus Vorschüssen und Anzahlungen			
333	Einzahlungen aus Kapitaltransfers	0,00	0,00	0,00
3331	Kapitaltransferzahlungen von Trägern des öffentlichen Rechts			
3332	Kapitaltransferzahlungen von Beteiligungen			
3333	Kapitaltransferzahlungen von Unternehmen			
3334	Kapitaltransferzahlungen von Haushalten und Organisationen ohne Erwerbscharakter			
3335	Kapitaltransferzahlungen vom Ausland			
33	Summe Einzahlungen investive Gebarung	0,00	0,00	0,00

Kunst, Kultur und Kultus (Gruppe 3)

MVAG	Mittelverwendungs- und aufbringungsgruppen (1. und 2. Ebene)	VA 2025	VA 2024	RA 2023
341	Auszahlungen aus der Investitionstätigkeit	2.000,00	16.700,00	0,00
3411	Auszahlungen für den Erwerb von immateriellem Vermögen			
3412	Auszahlungen für den Erwerb von Grundstücken und Grundstückseinrichtungen			
3413	Auszahlungen für den Erwerb von Gebäuden und Bauten		12.000,00	
3414	Auszahlungen für den Erwerb von technischen Anlagen, Fahrzeugen und Maschinen	1.000,00	1.000,00	
3415	Auszahlungen für den Erwerb von Amts-, Betriebs- und Geschäftsausstattung	1.000,00	3.700,00	
3416	Auszahlungen für den Erwerb von Kulturgütern			
3417	Auszahlungen für den Erwerb von Beteiligungen			
3418	Auszahlungen für den Erwerb von kofinanzierten Schutzbauten			
342	Auszahlungen aus der Gewährung von Darlehen sowie gewährten Vorschüssen	0,00	0,00	0,00
3421	Auszahlungen von Darlehen an Träger des öffentlichen Rechts			
3422	Auszahlungen von Darlehen an Beteiligungen			
3423	Auszahlungen von Darlehen an Unternehmen und Haushalte			
3425	Auszahlungen von Vorschüssen und Anzahlungen			
343	Auszahlungen aus Kapitaltransfers	0,00	0,00	0,00
3431	Kapitaltransferzahlungen an Träger des öffentlichen Rechts			
3432	Kapitaltransferzahlungen an Beteiligungen			
3433	Kapitaltransferzahlungen an Unternehmen (Finanzunternehmen)			
3434	Kapitaltransferzahlungen an Haushalte und Organisationen ohne Erwerbscharakter			
3435	Kapitaltransferzahlungen an das Ausland			
34	Summe Auszahlungen investive Gebarung	2.000,00	16.700,00	0,00
SA2	Saldo (2) Geldfluss aus der investiven Gebarung (33 – 34)	-2.000,00	-16.700,00	0,00
SA3	Saldo (3) Nettofinanzierungssaldo (Saldo 1 + Saldo 2)	-68.400,00	-116.200,00	-56.584,42
351	Einzahlungen aus der Aufnahme von Finanzschulden	0,00	0,00	0,00
3511	Einzahlungen aus empfangenen Darlehen von öffentlichen Körperschaften und Rechtsträgern			
3512	Einzahlungen aus empfangenen Darlehen von Beteiligungen			
3513	Einzahlungen aus empfangenen Darlehen von Unternehmen und privaten Haushalten			
3514	Einzahlungen aus Finanzschulden (Finanzunternehmen)			
3515	Einzahlungen aus Aufnahmen von Leasingverbindlichkeiten			
353	Einzahlungen infolge eines Kapitaltausches bei derivativen Finanzinstrumenten mit Grundgeschäft	0,00	0,00	0,00
3530	Einzahlungen infolge eines Kapitaltausches bei derivativen Finanzinstrumenten mit Grundgeschäft			
355	Einzahlungen aus dem Abgang von Finanzinstrumenten	0,00	0,00	0,00

Kunst, Kultur und Kultus (Gruppe 3)

MVAG	Mittelverwendungs- und aufbringungsgruppen (1. und 2. Ebene)	VA 2025	VA 2024	RA 2023
3550	Einzahlungen aus dem Abgang von Finanzinstrumenten			
35	Summe Einzahlungen aus der Finanzierungstätigkeit	0,00	0,00	0,00
361	Auszahlungen aus der Tilgung von Finanzschulden	0,00	0,00	0,00
3611	Auszahlungen aus empfangenen Darlehen von öffentlichen Körperschaften und Rechtsträgern			
3612	Auszahlungen aus empfangenen Darlehen von Beteiligungen			
3613	Auszahlungen aus empfangenen Darlehen von Unternehmen und privaten Haushalten			
3614	Auszahlungen aus Finanzschulden			
3615	Auszahlungen aus Rückzahlungen von Leasingverbindlichkeiten			
363	Auszahlungen infolge eines Kapitaltausches bei derivativen Finanzinstrumenten mit Grundgeschäft	0,00	0,00	0,00
3630	Auszahlungen infolge eines Kapitaltausches bei derivativen Finanzinstrumenten mit Grundgeschäft			
365	Auszahlungen für den Erwerb von Finanzinstrumenten	0,00	0,00	0,00
3650	Auszahlungen für den Erwerb von Finanzinstrumenten			
36	Summe Auszahlungen aus der Finanzierungstätigkeit	0,00	0,00	0,00
SA4	Saldo (4) Geldfluss aus der Finanzierungstätigkeit (35 – 36)	0,00	0,00	0,00
SA5	Saldo (5) Geldfluss aus der voranschlagswirksamen Gebarung (Saldo 3 + Saldo 4)	-68.400,00	-116.200,00	-56.584,42

Soziale Wohlfahrt und Wohnbauförderung (Gruppe 4)

MVAG	Mittelverwendungs- und aufbringungsgruppen (1. und 2. Ebene)	VA 2025	VA 2024	RA 2023
311	Einzahlungen aus operativer Verwaltungstätigkeit	0,00	0,00	0,00
3111	Einzahlungen aus eigenen Abgaben			
3112	Einzahlungen aus Ertragsanteilen			
3113	Einzahlungen aus Gebühren			
3114	Einzahlungen aus Leistungen			
3115	Einzahlungen aus Besitz und wirtschaftlicher Tätigkeit			
3116	Einzahlungen aus Veräußerung von geringwertigen Wirtschaftsgütern (GWG) und sonstige Einzahlungen			
312	Einzahlungen aus Transfers	0,00	0,00	0,00
3121	Transferzahlungen von Trägern des öffentlichen Rechts			
3122	Transferzahlungen von Beteiligungen			
3123	Transferzahlungen von Unternehmen (inkl. Finanzunternehmen)			
3124	Transferzahlungen von Haushalten und Organisationen ohne Erwerbscharakter			
3125	Transferzahlungen vom Ausland			
3126	Investitions- und Tilgungszuschüsse zwischen Unternehmungen und Betrieben der Gebietskörperschaft und der Gebietskörperschaft			
313	Einzahlungen aus Finanzerträgen	0,00	0,00	0,00
3131	Einzahlungen aus Zinserträgen			
3132	Einzahlungen aus Zinsen aus derivativen Finanzinstrumenten mit und ohne Grundgeschäft			
3133	Einzahlungen aus Gewinnentnahmen von marktbestimmten Betrieben			
3134	Sonstige Einzahlungen aus Finanzerträgen			
3135	Einzahlungen aus Dividenden/Gewinnausschüttungen			
31	Summe Einzahlungen operative Gebarung	0,00	0,00	0,00
321	Auszahlungen aus Personalaufwand	0,00	0,00	0,00
3211	Auszahlungen für Personalaufwand (Bezüge, Nebengebühren, und Mehrleistungsvergütungen)			
3212	Auszahlungen für gesetzliche und freiwillige Sozialaufwendungen			
3213	Auszahlungen aus sonstigem Personalaufwand			
322	Auszahlungen aus Sachaufwand	1.800,00	1.500,00	1.377,00
3221	Auszahlungen für Gebrauchs- und Verbrauchsgüter, Handelswaren	300,00		864,00
3222	Auszahlungen für Verwaltungs- und Betriebsaufwand			
3223	Auszahlungen für Leasing- und Mietaufwand			
3224	Auszahlungen für Instandhaltung			
3225	Sonstige Auszahlungen aus Sachaufwand	1.500,00	1.500,00	513,00
3226	Auszahlungen aus der Inanspruchnahme von Haftungen			
323	Auszahlungen aus Transfers	194.500,00	185.200,00	165.829,65
3231	Transferzahlungen an Träger des öffentlichen Rechts	182.000,00	170.000,00	152.511,16

Soziale Wohlfahrt und Wohnbauförderung (Gruppe 4)

MVAG	Mittelverwendungs- und aufbringungsgruppen (1. und 2. Ebene)	VA 2025	VA 2024	RA 2023
3232	Transferzahlungen an Beteiligungen			
3233	Transferzahlungen an Unternehmen (inkl. Finanzunternehmen)			
3234	Transferzahlungen an Haushalte und Organisationen ohne Erwerbscharakter	12.500,00	15.200,00	13.318,49
3235	Transferzahlungen an das Ausland			
3236	Investitions- und Tilgungszuschüsse zwischen Unternehmungen und Betrieben der Gebietskörperschaft und der Gebietskörperschaft			
324	Auszahlungen aus Finanzaufwand	0,00	0,00	0,00
3241	Auszahlungen für Zinsen			
3242	Auszahlungen für Zinsen aus derivativen Finanzinstrumenten mit und ohne Grundgeschäft			
3243	Auszahlungen aus Gewinnentnahmen von marktbestimmten Betrieben			
3244	Sonstige Auszahlungen aus Finanzaufwendungen			
32	Summe Auszahlungen operative Gebarung	196.300,00	186.700,00	167.206,65
SA1	Saldo (1) Geldfluss aus der operativen Gebarung (31 – 32)	-196.300,00	-186.700,00	-167.206,65
331	Einzahlungen aus der Investitionstätigkeit	0,00	0,00	0,00
3311	Einzahlungen aus der Veräußerung von immateriellem Vermögen			
3312	Einzahlungen aus der Veräußerung von Grundstücken und Grundstückeinrichtungen			
3313	Einzahlungen aus der Veräußerung von Gebäuden und Bauten			
3314	Einzahlungen aus der Veräußerung von technischen Anlagen, Fahrzeugen und Maschinen			
3315	Einzahlungen aus der Veräußerung von Amts-, Betriebs- und Geschäftsausstattung			
3316	Einzahlungen aus der Veräußerung von Kulturgütern			
3317	Einzahlungen aus der Veräußerung von Beteiligungen			
3318	Einzahlungen aus der Veräußerung von kofinanzierten Schutzbauten			
332	Einzahlungen aus der Rückzahlung von Darlehen sowie gewährten Vorschüssen	0,00	0,00	0,00
3321	Einzahlungen aus Darlehen an Träger des öffentlichen Rechts			
3322	Einzahlungen aus Darlehen an Beteiligungen			
3323	Einzahlungen aus Darlehen an Unternehmen und Haushalte			
3325	Einzahlungen aus Vorschüssen und Anzahlungen			
333	Einzahlungen aus Kapitaltransfers	0,00	0,00	0,00
3331	Kapitaltransferzahlungen von Trägern des öffentlichen Rechts			
3332	Kapitaltransferzahlungen von Beteiligungen			
3333	Kapitaltransferzahlungen von Unternehmen			
3334	Kapitaltransferzahlungen von Haushalten und Organisationen ohne Erwerbscharakter			
3335	Kapitaltransferzahlungen vom Ausland			
33	Summe Einzahlungen investive Gebarung	0,00	0,00	0,00

Soziale Wohlfahrt und Wohnbauförderung (Gruppe 4)

MVAG	Mittelverwendungs- und aufbringungsgruppen (1. und 2. Ebene)	VA 2025	VA 2024	RA 2023
341	Auszahlungen aus der Investitionstätigkeit	0,00	0,00	0,00
3411	Auszahlungen für den Erwerb von immateriellem Vermögen			
3412	Auszahlungen für den Erwerb von Grundstücken und Grundstückseinrichtungen			
3413	Auszahlungen für den Erwerb von Gebäuden und Bauten			
3414	Auszahlungen für den Erwerb von technischen Anlagen, Fahrzeugen und Maschinen			
3415	Auszahlungen für den Erwerb von Amts-, Betriebs- und Geschäftsausstattung			
3416	Auszahlungen für den Erwerb von Kulturgütern			
3417	Auszahlungen für den Erwerb von Beteiligungen			
3418	Auszahlungen für den Erwerb von kofinanzierten Schutzbauten			
342	Auszahlungen aus der Gewährung von Darlehen sowie gewährten Vorschüssen	0,00	0,00	0,00
3421	Auszahlungen von Darlehen an Träger des öffentlichen Rechts			
3422	Auszahlungen von Darlehen an Beteiligungen			
3423	Auszahlungen von Darlehen an Unternehmen und Haushalte			
3425	Auszahlungen von Vorschüssen und Anzahlungen			
343	Auszahlungen aus Kapitaltransfers	0,00	0,00	0,00
3431	Kapitaltransferzahlungen an Träger des öffentlichen Rechts			
3432	Kapitaltransferzahlungen an Beteiligungen			
3433	Kapitaltransferzahlungen an Unternehmen (Finanzunternehmen)			
3434	Kapitaltransferzahlungen an Haushalte und Organisationen ohne Erwerbscharakter			
3435	Kapitaltransferzahlungen an das Ausland			
34	Summe Auszahlungen investive Gebarung	0,00	0,00	0,00
SA2	Saldo (2) Geldfluss aus der investiven Gebarung (33 – 34)	0,00	0,00	0,00
SA3	Saldo (3) Nettofinanzierungssaldo (Saldo 1 + Saldo 2)	-196.300,00	-186.700,00	-167.206,65
351	Einzahlungen aus der Aufnahme von Finanzschulden	0,00	0,00	0,00
3511	Einzahlungen aus empfangenen Darlehen von öffentlichen Körperschaften und Rechtsträgern			
3512	Einzahlungen aus empfangenen Darlehen von Beteiligungen			
3513	Einzahlungen aus empfangenen Darlehen von Unternehmen und privaten Haushalten			
3514	Einzahlungen aus Finanzschulden (Finanzunternehmen)			
3515	Einzahlungen aus Aufnahmen von Leasingverbindlichkeiten			
353	Einzahlungen infolge eines Kapitaltausches bei derivativen Finanzinstrumenten mit Grundgeschäft	0,00	0,00	0,00
3530	Einzahlungen infolge eines Kapitaltausches bei derivativen Finanzinstrumenten mit Grundgeschäft			
355	Einzahlungen aus dem Abgang von Finanzinstrumenten	0,00	0,00	0,00

Soziale Wohlfahrt und Wohnbauförderung (Gruppe 4)

MVAG	Mittelverwendungs- und aufbringungsgruppen (1. und 2. Ebene)	VA 2025	VA 2024	RA 2023
3550	Einzahlungen aus dem Abgang von Finanzinstrumenten			
35	Summe Einzahlungen aus der Finanzierungstätigkeit	0,00	0,00	0,00
361	Auszahlungen aus der Tilgung von Finanzschulden	0,00	0,00	0,00
3611	Auszahlungen aus empfangenen Darlehen von öffentlichen Körperschaften und Rechtsträgern			
3612	Auszahlungen aus empfangenen Darlehen von Beteiligungen			
3613	Auszahlungen aus empfangenen Darlehen von Unternehmen und privaten Haushalten			
3614	Auszahlungen aus Finanzschulden			
3615	Auszahlungen aus Rückzahlungen von Leasingverbindlichkeiten			
363	Auszahlungen infolge eines Kapitaltausches bei derivativen Finanzinstrumenten mit Grundgeschäft	0,00	0,00	0,00
3630	Auszahlungen infolge eines Kapitaltausches bei derivativen Finanzinstrumenten mit Grundgeschäft			
365	Auszahlungen für den Erwerb von Finanzinstrumenten	0,00	0,00	0,00
3650	Auszahlungen für den Erwerb von Finanzinstrumenten			
36	Summe Auszahlungen aus der Finanzierungstätigkeit	0,00	0,00	0,00
SA4	Saldo (4) Geldfluss aus der Finanzierungstätigkeit (35 – 36)	0,00	0,00	0,00
SA5	Saldo (5) Geldfluss aus der voranschlagswirksamen Gebarung (Saldo 3 + Saldo 4)	-196.300,00	-186.700,00	-167.206,65

Gesundheit (Gruppe 5)

MVAG	Mittelverwendungs- und aufbringungsgruppen (1. und 2. Ebene)	VA 2025	VA 2024	RA 2023
311	Einzahlungen aus operativer Verwaltungstätigkeit	3.000,00	3.500,00	1.809,00
3111	Einzahlungen aus eigenen Abgaben			
3112	Einzahlungen aus Ertragsanteilen			
3113	Einzahlungen aus Gebühren			
3114	Einzahlungen aus Leistungen			
3115	Einzahlungen aus Besitz und wirtschaftlicher Tätigkeit			
3116	Einzahlungen aus Veräußerung von geringwertigen Wirtschaftsgütern (GWG) und sonstige Einzahlungen	3.000,00	3.500,00	1.809,00
312	Einzahlungen aus Transfers	0,00	0,00	0,00
3121	Transferzahlungen von Trägern des öffentlichen Rechts			
3122	Transferzahlungen von Beteiligungen			
3123	Transferzahlungen von Unternehmen (inkl. Finanzunternehmen)			
3124	Transferzahlungen von Haushalten und Organisationen ohne Erwerbscharakter			
3125	Transferzahlungen vom Ausland			
3126	Investitions- und Tilgungszuschüsse zwischen Unternehmungen und Betrieben der Gebietskörperschaft und der Gebietskörperschaft			
313	Einzahlungen aus Finanzerträgen	0,00	0,00	0,00
3131	Einzahlungen aus Zinserträgen			
3132	Einzahlungen aus Zinsen aus derivativen Finanzinstrumenten mit und ohne Grundgeschäft			
3133	Einzahlungen aus Gewinnentnahmen von marktbestimmten Betrieben			
3134	Sonstige Einzahlungen aus Finanzerträgen			
3135	Einzahlungen aus Dividenden/Gewinnausschüttungen			
31	Summe Einzahlungen operative Gebarung	3.000,00	3.500,00	1.809,00
321	Auszahlungen aus Personalaufwand	500,00	1.000,00	1.283,98
3211	Auszahlungen für Personalaufwand (Bezüge, Nebengebühren, und Mehrleistungsvergütungen)	500,00	1.000,00	1.283,98
3212	Auszahlungen für gesetzliche und freiwillige Sozialaufwendungen			
3213	Auszahlungen aus sonstigem Personalaufwand			
322	Auszahlungen aus Sachaufwand	2.700,00	3.200,00	6.946,00
3221	Auszahlungen für Gebrauchs- und Verbrauchsgüter, Handelswaren			
3222	Auszahlungen für Verwaltungs- und Betriebsaufwand			
3223	Auszahlungen für Leasing- und Mietaufwand			
3224	Auszahlungen für Instandhaltung	700,00	700,00	
3225	Sonstige Auszahlungen aus Sachaufwand	2.000,00	2.500,00	6.946,00
3226	Auszahlungen aus der Inanspruchnahme von Haftungen			
323	Auszahlungen aus Transfers	267.600,00	251.500,00	234.444,15
3231	Transferzahlungen an Träger des öffentlichen Rechts	265.800,00	249.700,00	232.685,75

Gesundheit (Gruppe 5)

MVAG	Mittelverwendungs- und aufbringungsgruppen (1. und 2. Ebene)	VA 2025	VA 2024	RA 2023
3232	Transferzahlungen an Beteiligungen			
3233	Transferzahlungen an Unternehmen (inkl. Finanzunternehmen)			
3234	Transferzahlungen an Haushalte und Organisationen ohne Erwerbscharakter	1.800,00	1.800,00	1.758,40
3235	Transferzahlungen an das Ausland			
3236	Investitions- und Tilgungszuschüsse zwischen Unternehmungen und Betrieben der Gebietskörperschaft und der Gebietskörperschaft			
324	Auszahlungen aus Finanzaufwand	0,00	0,00	0,00
3241	Auszahlungen für Zinsen			
3242	Auszahlungen für Zinsen aus derivativen Finanzinstrumenten mit und ohne Grundgeschäft			
3243	Auszahlungen aus Gewinnentnahmen von marktbestimmten Betrieben			
3244	Sonstige Auszahlungen aus Finanzaufwendungen			
32	Summe Auszahlungen operative Gebarung	270.800,00	255.700,00	242.674,13
SA1	Saldo (1) Geldfluss aus der operativen Gebarung (31 – 32)	-267.800,00	-252.200,00	-240.865,13
331	Einzahlungen aus der Investitionstätigkeit	0,00	0,00	0,00
3311	Einzahlungen aus der Veräußerung von immateriellem Vermögen			
3312	Einzahlungen aus der Veräußerung von Grundstücken und Grundstückeinrichtungen			
3313	Einzahlungen aus der Veräußerung von Gebäuden und Bauten			
3314	Einzahlungen aus der Veräußerung von technischen Anlagen, Fahrzeugen und Maschinen			
3315	Einzahlungen aus der Veräußerung von Amts-, Betriebs- und Geschäftsausstattung			
3316	Einzahlungen aus der Veräußerung von Kulturgütern			
3317	Einzahlungen aus der Veräußerung von Beteiligungen			
3318	Einzahlungen aus der Veräußerung von kofinanzierten Schutzbauten			
332	Einzahlungen aus der Rückzahlung von Darlehen sowie gewährten Vorschüssen	0,00	0,00	0,00
3321	Einzahlungen aus Darlehen an Träger des öffentlichen Rechts			
3322	Einzahlungen aus Darlehen an Beteiligungen			
3323	Einzahlungen aus Darlehen an Unternehmen und Haushalte			
3325	Einzahlungen aus Vorschüssen und Anzahlungen			
333	Einzahlungen aus Kapitaltransfers	0,00	0,00	0,00
3331	Kapitaltransferzahlungen von Trägern des öffentlichen Rechts			
3332	Kapitaltransferzahlungen von Beteiligungen			
3333	Kapitaltransferzahlungen von Unternehmen			
3334	Kapitaltransferzahlungen von Haushalten und Organisationen ohne Erwerbscharakter			
3335	Kapitaltransferzahlungen vom Ausland			
33	Summe Einzahlungen investive Gebarung	0,00	0,00	0,00

Gesundheit (Gruppe 5)

MVAG	Mittelverwendungs- und aufbringungsgruppen (1. und 2. Ebene)	VA 2025	VA 2024	RA 2023
341	Auszahlungen aus der Investitionstätigkeit	0,00	0,00	0,00
3411	Auszahlungen für den Erwerb von immateriellem Vermögen			
3412	Auszahlungen für den Erwerb von Grundstücken und Grundstückseinrichtungen			
3413	Auszahlungen für den Erwerb von Gebäuden und Bauten			
3414	Auszahlungen für den Erwerb von technischen Anlagen, Fahrzeugen und Maschinen			
3415	Auszahlungen für den Erwerb von Amts-, Betriebs- und Geschäftsausstattung			
3416	Auszahlungen für den Erwerb von Kulturgütern			
3417	Auszahlungen für den Erwerb von Beteiligungen			
3418	Auszahlungen für den Erwerb von kofinanzierten Schutzbauten			
342	Auszahlungen aus der Gewährung von Darlehen sowie gewährten Vorschüssen	0,00	0,00	0,00
3421	Auszahlungen von Darlehen an Träger des öffentlichen Rechts			
3422	Auszahlungen von Darlehen an Beteiligungen			
3423	Auszahlungen von Darlehen an Unternehmen und Haushalte			
3425	Auszahlungen von Vorschüssen und Anzahlungen			
343	Auszahlungen aus Kapitaltransfers	0,00	0,00	0,00
3431	Kapitaltransferzahlungen an Träger des öffentlichen Rechts			
3432	Kapitaltransferzahlungen an Beteiligungen			
3433	Kapitaltransferzahlungen an Unternehmen (Finanzunternehmen)			
3434	Kapitaltransferzahlungen an Haushalte und Organisationen ohne Erwerbscharakter			
3435	Kapitaltransferzahlungen an das Ausland			
34	Summe Auszahlungen investive Gebarung	0,00	0,00	0,00
SA2	Saldo (2) Geldfluss aus der investiven Gebarung (33 – 34)	0,00	0,00	0,00
SA3	Saldo (3) Nettofinanzierungssaldo (Saldo 1 + Saldo 2)	-267.800,00	-252.200,00	-240.865,13
351	Einzahlungen aus der Aufnahme von Finanzschulden	0,00	0,00	0,00
3511	Einzahlungen aus empfangenen Darlehen von öffentlichen Körperschaften und Rechtsträgern			
3512	Einzahlungen aus empfangenen Darlehen von Beteiligungen			
3513	Einzahlungen aus empfangenen Darlehen von Unternehmen und privaten Haushalten			
3514	Einzahlungen aus Finanzschulden (Finanzunternehmen)			
3515	Einzahlungen aus Aufnahmen von Leasingverbindlichkeiten			
353	Einzahlungen infolge eines Kapitaltausches bei derivativen Finanzinstrumenten mit Grundgeschäft	0,00	0,00	0,00
3530	Einzahlungen infolge eines Kapitaltausches bei derivativen Finanzinstrumenten mit Grundgeschäft			
355	Einzahlungen aus dem Abgang von Finanzinstrumenten	0,00	0,00	0,00

Gesundheit (Gruppe 5)

MVAG	Mittelverwendungs- und aufbringungsgruppen (1. und 2. Ebene)	VA 2025	VA 2024	RA 2023
3550	Einzahlungen aus dem Abgang von Finanzinstrumenten			
35	Summe Einzahlungen aus der Finanzierungstätigkeit	0,00	0,00	0,00
361	Auszahlungen aus der Tilgung von Finanzschulden	0,00	0,00	0,00
3611	Auszahlungen aus empfangenen Darlehen von öffentlichen Körperschaften und Rechtsträgern			
3612	Auszahlungen aus empfangenen Darlehen von Beteiligungen			
3613	Auszahlungen aus empfangenen Darlehen von Unternehmen und privaten Haushalten			
3614	Auszahlungen aus Finanzschulden			
3615	Auszahlungen aus Rückzahlungen von Leasingverbindlichkeiten			
363	Auszahlungen infolge eines Kapitaltausches bei derivativen Finanzinstrumenten mit Grundgeschäft	0,00	0,00	0,00
3630	Auszahlungen infolge eines Kapitaltausches bei derivativen Finanzinstrumenten mit Grundgeschäft			
365	Auszahlungen für den Erwerb von Finanzinstrumenten	0,00	0,00	0,00
3650	Auszahlungen für den Erwerb von Finanzinstrumenten			
36	Summe Auszahlungen aus der Finanzierungstätigkeit	0,00	0,00	0,00
SA4	Saldo (4) Geldfluss aus der Finanzierungstätigkeit (35 – 36)	0,00	0,00	0,00
SA5	Saldo (5) Geldfluss aus der voranschlagswirksamen Gebarung (Saldo 3 + Saldo 4)	-267.800,00	-252.200,00	-240.865,13

Straßen- und Wasserbau, Verkehr (Gruppe 6)

MVAG	Mittelverwendungs- und aufbringungsgruppen (1. und 2. Ebene)	VA 2025	VA 2024	RA 2023
311	Einzahlungen aus operativer Verwaltungstätigkeit	0,00	0,00	2.452,91
3111	Einzahlungen aus eigenen Abgaben			
3112	Einzahlungen aus Ertragsanteilen			
3113	Einzahlungen aus Gebühren			
3114	Einzahlungen aus Leistungen			
3115	Einzahlungen aus Besitz und wirtschaftlicher Tätigkeit			
3116	Einzahlungen aus Veräußerung von geringwertigen Wirtschaftsgütern (GWG) und sonstige Einzahlungen			2.452,91
312	Einzahlungen aus Transfers	172.700,00	162.800,00	153.339,48
3121	Transferzahlungen von Trägern des öffentlichen Rechts	172.600,00	162.700,00	152.719,48
3122	Transferzahlungen von Beteiligungen			
3123	Transferzahlungen von Unternehmen (inkl. Finanzunternehmen)			
3124	Transferzahlungen von Haushalten und Organisationen ohne Erwerbscharakter	100,00	100,00	620,00
3125	Transferzahlungen vom Ausland			
3126	Investitions- und Tilgungszuschüsse zwischen Unternehmungen und Betrieben der Gebietskörperschaft und der Gebietskörperschaft			
313	Einzahlungen aus Finanzerträgen	0,00	0,00	0,00
3131	Einzahlungen aus Zinserträgen			
3132	Einzahlungen aus Zinsen aus derivativen Finanzinstrumenten mit und ohne Grundgeschäft			
3133	Einzahlungen aus Gewinnentnahmen von marktbestimmten Betrieben			
3134	Sonstige Einzahlungen aus Finanzerträgen			
3135	Einzahlungen aus Dividenden/Gewinnausschüttungen			
31	Summe Einzahlungen operative Gebarung	172.700,00	162.800,00	155.792,39
321	Auszahlungen aus Personalaufwand	0,00	0,00	0,00
3211	Auszahlungen für Personalaufwand (Bezüge, Nebengebühren, und Mehrleistungsvergütungen)			
3212	Auszahlungen für gesetzliche und freiwillige Sozialaufwendungen			
3213	Auszahlungen aus sonstigem Personalaufwand			
322	Auszahlungen aus Sachaufwand	11.900,00	14.200,00	15.010,71
3221	Auszahlungen für Gebrauchs- und Verbrauchsgüter, Handelswaren			
3222	Auszahlungen für Verwaltungs- und Betriebsaufwand			
3223	Auszahlungen für Leasing- und Mietaufwand			
3224	Auszahlungen für Instandhaltung	3.900,00	6.200,00	8.859,72
3225	Sonstige Auszahlungen aus Sachaufwand	8.000,00	8.000,00	6.150,99
3226	Auszahlungen aus der Inanspruchnahme von Haftungen			
323	Auszahlungen aus Transfers	2.100,00	2.100,00	1.950,00
3231	Transferzahlungen an Träger des öffentlichen Rechts	2.100,00	2.100,00	1.950,00

Straßen- und Wasserbau, Verkehr (Gruppe 6)

MVAG	Mittelverwendungs- und aufbringungsgruppen (1. und 2. Ebene)	VA 2025	VA 2024	RA 2023
3232	Transferzahlungen an Beteiligungen			
3233	Transferzahlungen an Unternehmen (inkl. Finanzunternehmen)			
3234	Transferzahlungen an Haushalte und Organisationen ohne Erwerbscharakter			
3235	Transferzahlungen an das Ausland			
3236	Investitions- und Tilgungszuschüsse zwischen Unternehmungen und Betrieben der Gebietskörperschaft und der Gebietskörperschaft			
324	Auszahlungen aus Finanzaufwand	6.800,00	8.800,00	7.472,18
3241	Auszahlungen für Zinsen	6.800,00	8.800,00	7.472,18
3242	Auszahlungen für Zinsen aus derivativen Finanzinstrumenten mit und ohne Grundgeschäft			
3243	Auszahlungen aus Gewinnentnahmen von marktbestimmten Betrieben			
3244	Sonstige Auszahlungen aus Finanzaufwendungen			
32	Summe Auszahlungen operative Gebarung	20.800,00	25.100,00	24.432,89
SA1	Saldo (1) Geldfluss aus der operativen Gebarung (31 – 32)	151.900,00	137.700,00	131.359,50
331	Einzahlungen aus der Investitionstätigkeit	0,00	0,00	0,00
3311	Einzahlungen aus der Veräußerung von immateriellem Vermögen			
3312	Einzahlungen aus der Veräußerung von Grundstücken und Grundstückeinrichtungen			
3313	Einzahlungen aus der Veräußerung von Gebäuden und Bauten			
3314	Einzahlungen aus der Veräußerung von technischen Anlagen, Fahrzeugen und Maschinen			
3315	Einzahlungen aus der Veräußerung von Amts-, Betriebs- und Geschäftsausstattung			
3316	Einzahlungen aus der Veräußerung von Kulturgütern			
3317	Einzahlungen aus der Veräußerung von Beteiligungen			
3318	Einzahlungen aus der Veräußerung von kofinanzierten Schutzbauten			
332	Einzahlungen aus der Rückzahlung von Darlehen sowie gewährten Vorschüssen	0,00	0,00	0,00
3321	Einzahlungen aus Darlehen an Träger des öffentlichen Rechts			
3322	Einzahlungen aus Darlehen an Beteiligungen			
3323	Einzahlungen aus Darlehen an Unternehmen und Haushalte			
3325	Einzahlungen aus Vorschüssen und Anzahlungen			
333	Einzahlungen aus Kapitaltransfers	166.500,00	0,00	0,00
3331	Kapitaltransferzahlungen von Trägern des öffentlichen Rechts	166.500,00		
3332	Kapitaltransferzahlungen von Beteiligungen			
3333	Kapitaltransferzahlungen von Unternehmen			
3334	Kapitaltransferzahlungen von Haushalten und Organisationen ohne Erwerbscharakter			
3335	Kapitaltransferzahlungen vom Ausland			
33	Summe Einzahlungen investive Gebarung	166.500,00	0,00	0,00

Straßen- und Wasserbau, Verkehr (Gruppe 6)

MVAG	Mittelverwendungs- und aufbringungsgruppen (1. und 2. Ebene)	VA 2025	VA 2024	RA 2023
341	Auszahlungen aus der Investitionstätigkeit	365.000,00	260.000,00	171.536,95
3411	Auszahlungen für den Erwerb von immateriellem Vermögen			
3412	Auszahlungen für den Erwerb von Grundstücken und Grundstückseinrichtungen	365.000,00	260.000,00	171.536,95
3413	Auszahlungen für den Erwerb von Gebäuden und Bauten			
3414	Auszahlungen für den Erwerb von technischen Anlagen, Fahrzeugen und Maschinen			
3415	Auszahlungen für den Erwerb von Amts-, Betriebs- und Geschäftsausstattung			
3416	Auszahlungen für den Erwerb von Kulturgütern			
3417	Auszahlungen für den Erwerb von Beteiligungen			
3418	Auszahlungen für den Erwerb von kofinanzierten Schutzbauten			
342	Auszahlungen aus der Gewährung von Darlehen sowie gewährten Vorschüssen	0,00	0,00	0,00
3421	Auszahlungen von Darlehen an Träger des öffentlichen Rechts			
3422	Auszahlungen von Darlehen an Beteiligungen			
3423	Auszahlungen von Darlehen an Unternehmen und Haushalte			
3425	Auszahlungen von Vorschüssen und Anzahlungen			
343	Auszahlungen aus Kapitaltransfers	0,00	0,00	0,00
3431	Kapitaltransferzahlungen an Träger des öffentlichen Rechts			
3432	Kapitaltransferzahlungen an Beteiligungen			
3433	Kapitaltransferzahlungen an Unternehmen (Finanzunternehmen)			
3434	Kapitaltransferzahlungen an Haushalte und Organisationen ohne Erwerbscharakter			
3435	Kapitaltransferzahlungen an das Ausland			
34	Summe Auszahlungen investive Gebarung	365.000,00	260.000,00	171.536,95
SA2	Saldo (2) Geldfluss aus der investiven Gebarung (33 – 34)	-198.500,00	-260.000,00	-171.536,95
SA3	Saldo (3) Nettofinanzierungssaldo (Saldo 1 + Saldo 2)	-46.600,00	-122.300,00	-40.177,45
351	Einzahlungen aus der Aufnahme von Finanzschulden	0,00	0,00	0,00
3511	Einzahlungen aus empfangenen Darlehen von öffentlichen Körperschaften und Rechtsträgern			
3512	Einzahlungen aus empfangenen Darlehen von Beteiligungen			
3513	Einzahlungen aus empfangenen Darlehen von Unternehmen und privaten Haushalten			
3514	Einzahlungen aus Finanzschulden (Finanzunternehmen)			
3515	Einzahlungen aus Aufnahmen von Leasingverbindlichkeiten			
353	Einzahlungen infolge eines Kapitaltausches bei derivativen Finanzinstrumenten mit Grundgeschäft	0,00	0,00	0,00
3530	Einzahlungen infolge eines Kapitaltausches bei derivativen Finanzinstrumenten mit Grundgeschäft			
355	Einzahlungen aus dem Abgang von Finanzinstrumenten	0,00	0,00	0,00

Straßen- und Wasserbau, Verkehr (Gruppe 6)

MVAG	Mittelverwendungs- und aufbringungsgruppen (1. und 2. Ebene)	VA 2025	VA 2024	RA 2023
3550	Einzahlungen aus dem Abgang von Finanzinstrumenten			
35	Summe Einzahlungen aus der Finanzierungstätigkeit	0,00	0,00	0,00
361	Auszahlungen aus der Tilgung von Finanzschulden	22.400,00	22.000,00	21.570,80
3611	Auszahlungen aus empfangenen Darlehen von öffentlichen Körperschaften und Rechtsträgern			
3612	Auszahlungen aus empfangenen Darlehen von Beteiligungen			
3613	Auszahlungen aus empfangenen Darlehen von Unternehmen und privaten Haushalten			
3614	Auszahlungen aus Finanzschulden	22.400,00	22.000,00	21.570,80
3615	Auszahlungen aus Rückzahlungen von Leasingverbindlichkeiten			
363	Auszahlungen infolge eines Kapitaltausches bei derivativen Finanzinstrumenten mit Grundgeschäft	0,00	0,00	0,00
3630	Auszahlungen infolge eines Kapitaltausches bei derivativen Finanzinstrumenten mit Grundgeschäft			
365	Auszahlungen für den Erwerb von Finanzinstrumenten	0,00	0,00	0,00
3650	Auszahlungen für den Erwerb von Finanzinstrumenten			
36	Summe Auszahlungen aus der Finanzierungstätigkeit	22.400,00	22.000,00	21.570,80
SA4	Saldo (4) Geldfluss aus der Finanzierungstätigkeit (35 – 36)	-22.400,00	-22.000,00	-21.570,80
SA5	Saldo (5) Geldfluss aus der voranschlagswirksamen Gebarung (Saldo 3 + Saldo 4)	-69.000,00	-144.300,00	-61.748,25

Wirtschaftsförderung (Gruppe 7)

MVAG	Mittelverwendungs- und aufbringungsgruppen (1. und 2. Ebene)	VA 2025	VA 2024	RA 2023
311	Einzahlungen aus operativer Verwaltungstätigkeit	0,00	0,00	0,00
3111	Einzahlungen aus eigenen Abgaben			
3112	Einzahlungen aus Ertragsanteilen			
3113	Einzahlungen aus Gebühren			
3114	Einzahlungen aus Leistungen			
3115	Einzahlungen aus Besitz und wirtschaftlicher Tätigkeit			
3116	Einzahlungen aus Veräußerung von geringwertigen Wirtschaftsgütern (GWG) und sonstige Einzahlungen			
312	Einzahlungen aus Transfers	3.300,00	3.500,00	3.750,00
3121	Transferzahlungen von Trägern des öffentlichen Rechts	3.300,00	3.500,00	3.750,00
3122	Transferzahlungen von Beteiligungen			
3123	Transferzahlungen von Unternehmen (inkl. Finanzunternehmen)			
3124	Transferzahlungen von Haushalten und Organisationen ohne Erwerbscharakter			
3125	Transferzahlungen vom Ausland			
3126	Investitions- und Tilgungszuschüsse zwischen Unternehmungen und Betrieben der Gebietskörperschaft und der Gebietskörperschaft			
313	Einzahlungen aus Finanzerträgen	0,00	0,00	0,00
3131	Einzahlungen aus Zinserträgen			
3132	Einzahlungen aus Zinsen aus derivativen Finanzinstrumenten mit und ohne Grundgeschäft			
3133	Einzahlungen aus Gewinnentnahmen von marktbestimmten Betrieben			
3134	Sonstige Einzahlungen aus Finanzerträgen			
3135	Einzahlungen aus Dividenden/Gewinnausschüttungen			
31	Summe Einzahlungen operative Gebarung	3.300,00	3.500,00	3.750,00
321	Auszahlungen aus Personalaufwand	0,00	0,00	0,00
3211	Auszahlungen für Personalaufwand (Bezüge, Nebengebühren, und Mehrleistungsvergütungen)			
3212	Auszahlungen für gesetzliche und freiwillige Sozialaufwendungen			
3213	Auszahlungen aus sonstigem Personalaufwand			
322	Auszahlungen aus Sachaufwand	0,00	0,00	1.803,60
3221	Auszahlungen für Gebrauchs- und Verbrauchsgüter, Handelswaren			
3222	Auszahlungen für Verwaltungs- und Betriebsaufwand			
3223	Auszahlungen für Leasing- und Mietaufwand			
3224	Auszahlungen für Instandhaltung			1.803,60
3225	Sonstige Auszahlungen aus Sachaufwand			
3226	Auszahlungen aus der Inanspruchnahme von Haftungen			
323	Auszahlungen aus Transfers	0,00	0,00	0,00
3231	Transferzahlungen an Träger des öffentlichen Rechts			

Wirtschaftsförderung (Gruppe 7)

MVAG	Mittelverwendungs- und aufbringungsgruppen (1. und 2. Ebene)	VA 2025	VA 2024	RA 2023
3232	Transferzahlungen an Beteiligungen			
3233	Transferzahlungen an Unternehmen (inkl. Finanzunternehmen)			
3234	Transferzahlungen an Haushalte und Organisationen ohne Erwerbscharakter			
3235	Transferzahlungen an das Ausland			
3236	Investitions- und Tilgungszuschüsse zwischen Unternehmungen und Betrieben der Gebietskörperschaft und der Gebietskörperschaft			
324	Auszahlungen aus Finanzaufwand	0,00	0,00	0,00
3241	Auszahlungen für Zinsen			
3242	Auszahlungen für Zinsen aus derivativen Finanzinstrumenten mit und ohne Grundgeschäft			
3243	Auszahlungen aus Gewinnentnahmen von marktbestimmten Betrieben			
3244	Sonstige Auszahlungen aus Finanzaufwendungen			
32	Summe Auszahlungen operative Gebarung	0,00	0,00	1.803,60
SA1	Saldo (1) Geldfluss aus der operativen Gebarung (31 – 32)	3.300,00	3.500,00	1.946,40
331	Einzahlungen aus der Investitionstätigkeit	0,00	0,00	0,00
3311	Einzahlungen aus der Veräußerung von immateriellem Vermögen			
3312	Einzahlungen aus der Veräußerung von Grundstücken und Grundstückeinrichtungen			
3313	Einzahlungen aus der Veräußerung von Gebäuden und Bauten			
3314	Einzahlungen aus der Veräußerung von technischen Anlagen, Fahrzeugen und Maschinen			
3315	Einzahlungen aus der Veräußerung von Amts-, Betriebs- und Geschäftsausstattung			
3316	Einzahlungen aus der Veräußerung von Kulturgütern			
3317	Einzahlungen aus der Veräußerung von Beteiligungen			
3318	Einzahlungen aus der Veräußerung von kofinanzierten Schutzbauten			
332	Einzahlungen aus der Rückzahlung von Darlehen sowie gewährten Vorschüssen	0,00	0,00	0,00
3321	Einzahlungen aus Darlehen an Träger des öffentlichen Rechts			
3322	Einzahlungen aus Darlehen an Beteiligungen			
3323	Einzahlungen aus Darlehen an Unternehmen und Haushalte			
3325	Einzahlungen aus Vorschüssen und Anzahlungen			
333	Einzahlungen aus Kapitaltransfers	9.700,00	10.500,00	11.589,71
3331	Kapitaltransferzahlungen von Trägern des öffentlichen Rechts	3.200,00	3.500,00	3.122,28
3332	Kapitaltransferzahlungen von Beteiligungen			
3333	Kapitaltransferzahlungen von Unternehmen			
3334	Kapitaltransferzahlungen von Haushalten und Organisationen ohne Erwerbscharakter	6.500,00	7.000,00	8.467,43
3335	Kapitaltransferzahlungen vom Ausland			
33	Summe Einzahlungen investive Gebarung	9.700,00	10.500,00	11.589,71

Wirtschaftsförderung (Gruppe 7)

MVAG	Mittelverwendungs- und aufbringungsgruppen (1. und 2. Ebene)	VA 2025	VA 2024	RA 2023
341	Auszahlungen aus der Investitionstätigkeit	13.000,00	17.600,00	15.131,24
3411	Auszahlungen für den Erwerb von immateriellem Vermögen			
3412	Auszahlungen für den Erwerb von Grundstücken und Grundstückseinrichtungen	13.000,00	17.600,00	15.131,24
3413	Auszahlungen für den Erwerb von Gebäuden und Bauten			
3414	Auszahlungen für den Erwerb von technischen Anlagen, Fahrzeugen und Maschinen			
3415	Auszahlungen für den Erwerb von Amts-, Betriebs- und Geschäftsausstattung			
3416	Auszahlungen für den Erwerb von Kulturgütern			
3417	Auszahlungen für den Erwerb von Beteiligungen			
3418	Auszahlungen für den Erwerb von kofinanzierten Schutzbauten			
342	Auszahlungen aus der Gewährung von Darlehen sowie gewährten Vorschüssen	0,00	0,00	0,00
3421	Auszahlungen von Darlehen an Träger des öffentlichen Rechts			
3422	Auszahlungen von Darlehen an Beteiligungen			
3423	Auszahlungen von Darlehen an Unternehmen und Haushalte			
3425	Auszahlungen von Vorschüssen und Anzahlungen			
343	Auszahlungen aus Kapitaltransfers	0,00	0,00	0,00
3431	Kapitaltransferzahlungen an Träger des öffentlichen Rechts			
3432	Kapitaltransferzahlungen an Beteiligungen			
3433	Kapitaltransferzahlungen an Unternehmen (Finanzunternehmen)			
3434	Kapitaltransferzahlungen an Haushalte und Organisationen ohne Erwerbscharakter			
3435	Kapitaltransferzahlungen an das Ausland			
34	Summe Auszahlungen investive Gebarung	13.000,00	17.600,00	15.131,24
SA2	Saldo (2) Geldfluss aus der investiven Gebarung (33 – 34)	-3.300,00	-7.100,00	-3.541,53
SA3	Saldo (3) Nettofinanzierungssaldo (Saldo 1 + Saldo 2)	0,00	-3.600,00	-1.595,13
351	Einzahlungen aus der Aufnahme von Finanzschulden	0,00	0,00	0,00
3511	Einzahlungen aus empfangenen Darlehen von öffentlichen Körperschaften und Rechtsträgern			
3512	Einzahlungen aus empfangenen Darlehen von Beteiligungen			
3513	Einzahlungen aus empfangenen Darlehen von Unternehmen und privaten Haushalten			
3514	Einzahlungen aus Finanzschulden (Finanzunternehmen)			
3515	Einzahlungen aus Aufnahmen von Leasingverbindlichkeiten			
353	Einzahlungen infolge eines Kapitaltausches bei derivativen Finanzinstrumenten mit Grundgeschäft	0,00	0,00	0,00
3530	Einzahlungen infolge eines Kapitaltausches bei derivativen Finanzinstrumenten mit Grundgeschäft			
355	Einzahlungen aus dem Abgang von Finanzinstrumenten	0,00	0,00	0,00

Wirtschaftsförderung (Gruppe 7)

MVAG	Mittelverwendungs- und aufbringungsgruppen (1. und 2. Ebene)	VA 2025	VA 2024	RA 2023
3550	Einzahlungen aus dem Abgang von Finanzinstrumenten			
35	Summe Einzahlungen aus der Finanzierungstätigkeit	0,00	0,00	0,00
361	Auszahlungen aus der Tilgung von Finanzschulden	0,00	0,00	0,00
3611	Auszahlungen aus empfangenen Darlehen von öffentlichen Körperschaften und Rechtsträgern			
3612	Auszahlungen aus empfangenen Darlehen von Beteiligungen			
3613	Auszahlungen aus empfangenen Darlehen von Unternehmen und privaten Haushalten			
3614	Auszahlungen aus Finanzschulden			
3615	Auszahlungen aus Rückzahlungen von Leasingverbindlichkeiten			
363	Auszahlungen infolge eines Kapitaltausches bei derivativen Finanzinstrumenten mit Grundgeschäft	0,00	0,00	0,00
3630	Auszahlungen infolge eines Kapitaltausches bei derivativen Finanzinstrumenten mit Grundgeschäft			
365	Auszahlungen für den Erwerb von Finanzinstrumenten	0,00	0,00	0,00
3650	Auszahlungen für den Erwerb von Finanzinstrumenten			
36	Summe Auszahlungen aus der Finanzierungstätigkeit	0,00	0,00	0,00
SA4	Saldo (4) Geldfluss aus der Finanzierungstätigkeit (35 – 36)	0,00	0,00	0,00
SA5	Saldo (5) Geldfluss aus der voranschlagswirksamen Gebarung (Saldo 3 + Saldo 4)	0,00	-3.600,00	-1.595,13

Dienstleistungen (Gruppe 8)

MVAG	Mittelverwendungs- und aufbringungsgruppen (1. und 2. Ebene)	VA 2025	VA 2024	RA 2023
311	Einzahlungen aus operativer Verwaltungstätigkeit	797.400,00	566.200,00	422.035,01
3111	Einzahlungen aus eigenen Abgaben			
3112	Einzahlungen aus Ertragsanteilen			
3113	Einzahlungen aus Gebühren	358.100,00	304.500,00	287.938,26
3114	Einzahlungen aus Leistungen	1.000,00	14.500,00	13.155,27
3115	Einzahlungen aus Besitz und wirtschaftlicher Tätigkeit	18.800,00	37.600,00	25.351,72
3116	Einzahlungen aus Veräußerung von geringwertigen Wirtschaftsgütern (GWG) und sonstige Einzahlungen	419.500,00	209.600,00	95.589,76
312	Einzahlungen aus Transfers	115.400,00	160.900,00	99.190,20
3121	Transferzahlungen von Trägern des öffentlichen Rechts	56.300,00	45.500,00	44.708,83
3122	Transferzahlungen von Beteiligungen			
3123	Transferzahlungen von Unternehmen (inkl. Finanzunternehmen)	59.100,00	112.200,00	51.282,62
3124	Transferzahlungen von Haushalten und Organisationen ohne Erwerbscharakter			
3125	Transferzahlungen vom Ausland		3.200,00	3.198,75
3126	Investitions- und Tilgungszuschüsse zwischen Unternehmungen und Betrieben der Gebietskörperschaft und der Gebietskörperschaft			
313	Einzahlungen aus Finanzerträgen	0,00	0,00	0,00
3131	Einzahlungen aus Zinserträgen			
3132	Einzahlungen aus Zinsen aus derivativen Finanzinstrumenten mit und ohne Grundgeschäft			
3133	Einzahlungen aus Gewinnentnahmen von marktbestimmten Betrieben			
3134	Sonstige Einzahlungen aus Finanzerträgen			
3135	Einzahlungen aus Dividenden/Gewinnausschüttungen			
31	Summe Einzahlungen operative Gebarung	912.800,00	727.100,00	521.225,21
321	Auszahlungen aus Personalaufwand	248.200,00	233.800,00	143.115,91
3211	Auszahlungen für Personalaufwand (Bezüge, Nebengebühren, und Mehrleistungsvergütungen)	195.900,00	189.300,00	110.305,87
3212	Auszahlungen für gesetzliche und freiwillige Sozialaufwendungen	52.300,00	44.500,00	32.810,04
3213	Auszahlungen aus sonstigem Personalaufwand			
322	Auszahlungen aus Sachaufwand	473.500,00	328.600,00	237.864,10
3221	Auszahlungen für Gebrauchs- und Verbrauchsgüter, Handelswaren	310.900,00	103.800,00	28.702,50
3222	Auszahlungen für Verwaltungs- und Betriebsaufwand	46.200,00	54.300,00	62.978,72
3223	Auszahlungen für Leasing- und Mietaufwand		1.100,00	
3224	Auszahlungen für Instandhaltung	36.700,00	57.800,00	71.744,79
3225	Sonstige Auszahlungen aus Sachaufwand	79.700,00	111.600,00	74.438,09
3226	Auszahlungen aus der Inanspruchnahme von Haftungen			
323	Auszahlungen aus Transfers	149.200,00	173.500,00	202.020,62
3231	Transferzahlungen an Träger des öffentlichen Rechts	149.200,00	173.500,00	202.020,62

Dienstleistungen (Gruppe 8)

MVAG	Mittelverwendungs- und aufbringungsgruppen (1. und 2. Ebene)	VA 2025	VA 2024	RA 2023
3232	Transferzahlungen an Beteiligungen			
3233	Transferzahlungen an Unternehmen (inkl. Finanzunternehmen)			
3234	Transferzahlungen an Haushalte und Organisationen ohne Erwerbscharakter			
3235	Transferzahlungen an das Ausland			
3236	Investitions- und Tilgungszuschüsse zwischen Unternehmungen und Betrieben der Gebietskörperschaft und der Gebietskörperschaft			
324	Auszahlungen aus Finanzaufwand	58.300,00	63.500,00	49.604,60
3241	Auszahlungen für Zinsen	58.300,00	63.500,00	49.604,60
3242	Auszahlungen für Zinsen aus derivativen Finanzinstrumenten mit und ohne Grundgeschäft			
3243	Auszahlungen aus Gewinnentnahmen von marktbestimmten Betrieben			
3244	Sonstige Auszahlungen aus Finanzaufwendungen			
32	Summe Auszahlungen operative Gebarung	929.200,00	799.400,00	632.605,23
SA1	Saldo (1) Geldfluss aus der operativen Gebarung (31 – 32)	-16.400,00	-72.300,00	-111.380,02
331	Einzahlungen aus der Investitionstätigkeit	140.000,00	140.600,00	196.913,77
3311	Einzahlungen aus der Veräußerung von immateriellem Vermögen			
3312	Einzahlungen aus der Veräußerung von Grundstücken und Grundstückeinrichtungen			1.733,77
3313	Einzahlungen aus der Veräußerung von Gebäuden und Bauten	140.000,00	140.000,00	195.000,00
3314	Einzahlungen aus der Veräußerung von technischen Anlagen, Fahrzeugen und Maschinen			
3315	Einzahlungen aus der Veräußerung von Amts-, Betriebs- und Geschäftsausstattung		600,00	180,00
3316	Einzahlungen aus der Veräußerung von Kulturgütern			
3317	Einzahlungen aus der Veräußerung von Beteiligungen			
3318	Einzahlungen aus der Veräußerung von kofinanzierten Schutzbauten			
332	Einzahlungen aus der Rückzahlung von Darlehen sowie gewährten Vorschüssen	0,00	0,00	0,00
3321	Einzahlungen aus Darlehen an Träger des öffentlichen Rechts			
3322	Einzahlungen aus Darlehen an Beteiligungen			
3323	Einzahlungen aus Darlehen an Unternehmen und Haushalte			
3325	Einzahlungen aus Vorschüssen und Anzahlungen			
333	Einzahlungen aus Kapitaltransfers	50.200,00	220.300,00	114.997,94
3331	Kapitaltransferzahlungen von Trägern des öffentlichen Rechts	47.200,00	159.400,00	77.706,68
3332	Kapitaltransferzahlungen von Beteiligungen			
3333	Kapitaltransferzahlungen von Unternehmen		15.000,00	
3334	Kapitaltransferzahlungen von Haushalten und Organisationen ohne Erwerbscharakter	3.000,00	12.300,00	37.291,26
3335	Kapitaltransferzahlungen vom Ausland		33.600,00	
33	Summe Einzahlungen investive Gebarung	190.200,00	360.900,00	311.911,71

Dienstleistungen (Gruppe 8)

MVAG	Mittelverwendungs- und aufbringungsgruppen (1. und 2. Ebene)	VA 2025	VA 2024	RA 2023
341	Auszahlungen aus der Investitionstätigkeit	522.000,00	171.000,00	49.547,41
3411	Auszahlungen für den Erwerb von immateriellem Vermögen			
3412	Auszahlungen für den Erwerb von Grundstücken und Grundstückseinrichtungen	520.000,00	117.300,00	46.427,59
3413	Auszahlungen für den Erwerb von Gebäuden und Bauten			1.522,82
3414	Auszahlungen für den Erwerb von technischen Anlagen, Fahrzeugen und Maschinen	1.000,00	1.000,00	
3415	Auszahlungen für den Erwerb von Amts-, Betriebs- und Geschäftsausstattung	1.000,00	52.700,00	1.597,00
3416	Auszahlungen für den Erwerb von Kulturgütern			
3417	Auszahlungen für den Erwerb von Beteiligungen			
3418	Auszahlungen für den Erwerb von kofinanzierten Schutzbauten			
342	Auszahlungen aus der Gewährung von Darlehen sowie gewährten Vorschüssen	0,00	0,00	0,00
3421	Auszahlungen von Darlehen an Träger des öffentlichen Rechts			
3422	Auszahlungen von Darlehen an Beteiligungen			
3423	Auszahlungen von Darlehen an Unternehmen und Haushalte			
3425	Auszahlungen von Vorschüssen und Anzahlungen			
343	Auszahlungen aus Kapitaltransfers	0,00	0,00	0,00
3431	Kapitaltransferzahlungen an Träger des öffentlichen Rechts			
3432	Kapitaltransferzahlungen an Beteiligungen			
3433	Kapitaltransferzahlungen an Unternehmen (Finanzunternehmen)			
3434	Kapitaltransferzahlungen an Haushalte und Organisationen ohne Erwerbscharakter			
3435	Kapitaltransferzahlungen an das Ausland			
34	Summe Auszahlungen investive Gebarung	522.000,00	171.000,00	49.547,41
SA2	Saldo (2) Geldfluss aus der investiven Gebarung (33 – 34)	-331.800,00	189.900,00	262.364,30
SA3	Saldo (3) Nettofinanzierungssaldo (Saldo 1 + Saldo 2)	-348.200,00	117.600,00	150.984,28
351	Einzahlungen aus der Aufnahme von Finanzschulden	514.000,00	0,00	0,00
3511	Einzahlungen aus empfangenen Darlehen von öffentlichen Körperschaften und Rechtsträgern			
3512	Einzahlungen aus empfangenen Darlehen von Beteiligungen			
3513	Einzahlungen aus empfangenen Darlehen von Unternehmen und privaten Haushalten			
3514	Einzahlungen aus Finanzschulden (Finanzunternehmen)	514.000,00		
3515	Einzahlungen aus Aufnahmen von Leasingverbindlichkeiten			
353	Einzahlungen infolge eines Kapitaltausches bei derivativen Finanzinstrumenten mit Grundgeschäft	0,00	0,00	0,00
3530	Einzahlungen infolge eines Kapitaltausches bei derivativen Finanzinstrumenten mit Grundgeschäft			
355	Einzahlungen aus dem Abgang von Finanzinstrumenten	0,00	0,00	0,00

Dienstleistungen (Gruppe 8)

MVAG	Mittelverwendungs- und aufbringungsgruppen (1. und 2. Ebene)	VA 2025	VA 2024	RA 2023
3550	Einzahlungen aus dem Abgang von Finanzinstrumenten			
35	Summe Einzahlungen aus der Finanzierungstätigkeit	514.000,00	0,00	0,00
361	Auszahlungen aus der Tilgung von Finanzschulden	123.400,00	110.800,00	108.981,29
3611	Auszahlungen aus empfangenen Darlehen von öffentlichen Körperschaften und Rechtsträgern	8.300,00	8.100,00	7.952,00
3612	Auszahlungen aus empfangenen Darlehen von Beteiligungen			
3613	Auszahlungen aus empfangenen Darlehen von Unternehmen und privaten Haushalten			
3614	Auszahlungen aus Finanzschulden	115.100,00	102.700,00	101.029,29
3615	Auszahlungen aus Rückzahlungen von Leasingverbindlichkeiten			
363	Auszahlungen infolge eines Kapitaltausches bei derivativen Finanzinstrumenten mit Grundgeschäft	0,00	0,00	0,00
3630	Auszahlungen infolge eines Kapitaltausches bei derivativen Finanzinstrumenten mit Grundgeschäft			
365	Auszahlungen für den Erwerb von Finanzinstrumenten	0,00	0,00	0,00
3650	Auszahlungen für den Erwerb von Finanzinstrumenten			
36	Summe Auszahlungen aus der Finanzierungstätigkeit	123.400,00	110.800,00	108.981,29
SA4	Saldo (4) Geldfluss aus der Finanzierungstätigkeit (35 – 36)	390.600,00	-110.800,00	-108.981,29
SA5	Saldo (5) Geldfluss aus der voranschlagswirksamen Gebarung (Saldo 3 + Saldo 4)	42.400,00	6.800,00	42.002,99

Finanzwirtschaft (Gruppe 9)

MVAG	Mittelverwendungs- und aufbringungsgruppen (1. und 2. Ebene)	VA 2025	VA 2024	RA 2023
311	Einzahlungen aus operativer Verwaltungstätigkeit	1.009.900,00	1.049.500,00	1.022.530,60
3111	Einzahlungen aus eigenen Abgaben	142.900,00	183.000,00	162.704,88
3112	Einzahlungen aus Ertragsanteilen	863.000,00	862.300,00	851.846,28
3113	Einzahlungen aus Gebühren			
3114	Einzahlungen aus Leistungen			
3115	Einzahlungen aus Besitz und wirtschaftlicher Tätigkeit			
3116	Einzahlungen aus Veräußerung von geringwertigen Wirtschaftsgütern (GWG) und sonstige Einzahlungen	4.000,00	4.200,00	7.979,44
312	Einzahlungen aus Transfers	217.700,00	196.100,00	138.597,87
3121	Transferzahlungen von Trägern des öffentlichen Rechts	216.800,00	195.200,00	137.610,37
3122	Transferzahlungen von Beteiligungen			
3123	Transferzahlungen von Unternehmen (inkl. Finanzunternehmen)			
3124	Transferzahlungen von Haushalten und Organisationen ohne Erwerbscharakter	900,00	900,00	987,50
3125	Transferzahlungen vom Ausland			
3126	Investitions- und Tilgungszuschüsse zwischen Unternehmungen und Betrieben der Gebietskörperschaft und der Gebietskörperschaft			
313	Einzahlungen aus Finanzerträgen	100,00	100,00	266,85
3131	Einzahlungen aus Zinserträgen	100,00	100,00	266,85
3132	Einzahlungen aus Zinsen aus derivativen Finanzinstrumenten mit und ohne Grundgeschäft			
3133	Einzahlungen aus Gewinnentnahmen von marktbestimmten Betrieben			
3134	Sonstige Einzahlungen aus Finanzerträgen			
3135	Einzahlungen aus Dividenden/Gewinnausschüttungen			
31	Summe Einzahlungen operative Gebarung	1.227.700,00	1.245.700,00	1.161.395,32
321	Auszahlungen aus Personalaufwand	0,00	0,00	0,00
3211	Auszahlungen für Personalaufwand (Bezüge, Nebengebühren, und Mehrleistungsvergütungen)			
3212	Auszahlungen für gesetzliche und freiwillige Sozialaufwendungen			
3213	Auszahlungen aus sonstigem Personalaufwand			
322	Auszahlungen aus Sachaufwand	200,00	1.000,00	9.668,00
3221	Auszahlungen für Gebrauchs- und Verbrauchsgüter, Handelswaren			
3222	Auszahlungen für Verwaltungs- und Betriebsaufwand			
3223	Auszahlungen für Leasing- und Mietaufwand			
3224	Auszahlungen für Instandhaltung			
3225	Sonstige Auszahlungen aus Sachaufwand	200,00	1.000,00	9.668,00
3226	Auszahlungen aus der Inanspruchnahme von Haftungen			
323	Auszahlungen aus Transfers	0,00	0,00	0,00
3231	Transferzahlungen an Träger des öffentlichen Rechts			

Finanzwirtschaft (Gruppe 9)

MVAG	Mittelverwendungs- und aufbringungsgruppen (1. und 2. Ebene)	VA 2025	VA 2024	RA 2023
3232	Transferzahlungen an Beteiligungen			
3233	Transferzahlungen an Unternehmen (inkl. Finanzunternehmen)			
3234	Transferzahlungen an Haushalte und Organisationen ohne Erwerbscharakter			
3235	Transferzahlungen an das Ausland			
3236	Investitions- und Tilgungszuschüsse zwischen Unternehmungen und Betrieben der Gebietskörperschaft und der Gebietskörperschaft			
324	Auszahlungen aus Finanzaufwand	5.100,00	4.000,00	2.634,19
3241	Auszahlungen für Zinsen	100,00	100,00	
3242	Auszahlungen für Zinsen aus derivativen Finanzinstrumenten mit und ohne Grundgeschäft			
3243	Auszahlungen aus Gewinnentnahmen von marktbestimmten Betrieben			
3244	Sonstige Auszahlungen aus Finanzaufwendungen	5.000,00	3.900,00	2.634,19
32	Summe Auszahlungen operative Gebarung	5.300,00	5.000,00	12.302,19
SA1	Saldo (1) Geldfluss aus der operativen Gebarung (31 – 32)	1.222.400,00	1.240.700,00	1.149.093,13
331	Einzahlungen aus der Investitionstätigkeit	0,00	0,00	0,00
3311	Einzahlungen aus der Veräußerung von immateriellem Vermögen			
3312	Einzahlungen aus der Veräußerung von Grundstücken und Grundstückeinrichtungen			
3313	Einzahlungen aus der Veräußerung von Gebäuden und Bauten			
3314	Einzahlungen aus der Veräußerung von technischen Anlagen, Fahrzeugen und Maschinen			
3315	Einzahlungen aus der Veräußerung von Amts-, Betriebs- und Geschäftsausstattung			
3316	Einzahlungen aus der Veräußerung von Kulturgütern			
3317	Einzahlungen aus der Veräußerung von Beteiligungen			
3318	Einzahlungen aus der Veräußerung von kofinanzierten Schutzbauten			
332	Einzahlungen aus der Rückzahlung von Darlehen sowie gewährten Vorschüssen	0,00	0,00	0,00
3321	Einzahlungen aus Darlehen an Träger des öffentlichen Rechts			
3322	Einzahlungen aus Darlehen an Beteiligungen			
3323	Einzahlungen aus Darlehen an Unternehmen und Haushalte			
3325	Einzahlungen aus Vorschüssen und Anzahlungen			
333	Einzahlungen aus Kapitaltransfers	0,00	0,00	4.743,46
3331	Kapitaltransferzahlungen von Trägern des öffentlichen Rechts			4.743,46
3332	Kapitaltransferzahlungen von Beteiligungen			
3333	Kapitaltransferzahlungen von Unternehmen			
3334	Kapitaltransferzahlungen von Haushalten und Organisationen ohne Erwerbscharakter			
3335	Kapitaltransferzahlungen vom Ausland			
33	Summe Einzahlungen investive Gebarung	0,00	0,00	4.743,46

Finanzwirtschaft (Gruppe 9)

MVAG	Mittelverwendungs- und aufbringungsgruppen (1. und 2. Ebene)	VA 2025	VA 2024	RA 2023
341	Auszahlungen aus der Investitionstätigkeit	0,00	63.000,00	20.000,00
3411	Auszahlungen für den Erwerb von immateriellem Vermögen			
3412	Auszahlungen für den Erwerb von Grundstücken und Grundstückseinrichtungen			
3413	Auszahlungen für den Erwerb von Gebäuden und Bauten			
3414	Auszahlungen für den Erwerb von technischen Anlagen, Fahrzeugen und Maschinen			
3415	Auszahlungen für den Erwerb von Amts-, Betriebs- und Geschäftsausstattung			
3416	Auszahlungen für den Erwerb von Kulturgütern			
3417	Auszahlungen für den Erwerb von Beteiligungen		63.000,00	20.000,00
3418	Auszahlungen für den Erwerb von kofinanzierten Schutzbauten			
342	Auszahlungen aus der Gewährung von Darlehen sowie gewährten Vorschüssen	0,00	0,00	0,00
3421	Auszahlungen von Darlehen an Träger des öffentlichen Rechts			
3422	Auszahlungen von Darlehen an Beteiligungen			
3423	Auszahlungen von Darlehen an Unternehmen und Haushalte			
3425	Auszahlungen von Vorschüssen und Anzahlungen			
343	Auszahlungen aus Kapitaltransfers	0,00	0,00	0,00
3431	Kapitaltransferzahlungen an Träger des öffentlichen Rechts			
3432	Kapitaltransferzahlungen an Beteiligungen			
3433	Kapitaltransferzahlungen an Unternehmen (Finanzunternehmen)			
3434	Kapitaltransferzahlungen an Haushalte und Organisationen ohne Erwerbscharakter			
3435	Kapitaltransferzahlungen an das Ausland			
34	Summe Auszahlungen investive Gebarung	0,00	63.000,00	20.000,00
SA2	Saldo (2) Geldfluss aus der investiven Gebarung (33 – 34)	0,00	-63.000,00	-15.256,54
SA3	Saldo (3) Nettofinanzierungssaldo (Saldo 1 + Saldo 2)	1.222.400,00	1.177.700,00	1.133.836,59
351	Einzahlungen aus der Aufnahme von Finanzschulden	0,00	0,00	0,00
3511	Einzahlungen aus empfangenen Darlehen von öffentlichen Körperschaften und Rechtsträgern			
3512	Einzahlungen aus empfangenen Darlehen von Beteiligungen			
3513	Einzahlungen aus empfangenen Darlehen von Unternehmen und privaten Haushalten			
3514	Einzahlungen aus Finanzschulden (Finanzunternehmen)			
3515	Einzahlungen aus Aufnahmen von Leasingverbindlichkeiten			
353	Einzahlungen infolge eines Kapitaltausches bei derivativen Finanzinstrumenten mit Grundgeschäft	0,00	0,00	0,00
3530	Einzahlungen infolge eines Kapitaltausches bei derivativen Finanzinstrumenten mit Grundgeschäft			
355	Einzahlungen aus dem Abgang von Finanzinstrumenten	0,00	0,00	0,00

Finanzwirtschaft (Gruppe 9)

MVAG	Mittelverwendungs- und aufbringungsgruppen (1. und 2. Ebene)	VA 2025	VA 2024	RA 2023
3550	Einzahlungen aus dem Abgang von Finanzinstrumenten			
35	Summe Einzahlungen aus der Finanzierungstätigkeit	0,00	0,00	0,00
361	Auszahlungen aus der Tilgung von Finanzschulden	0,00	0,00	0,00
3611	Auszahlungen aus empfangenen Darlehen von öffentlichen Körperschaften und Rechtsträgern			
3612	Auszahlungen aus empfangenen Darlehen von Beteiligungen			
3613	Auszahlungen aus empfangenen Darlehen von Unternehmen und privaten Haushalten			
3614	Auszahlungen aus Finanzschulden			
3615	Auszahlungen aus Rückzahlungen von Leasingverbindlichkeiten			
363	Auszahlungen infolge eines Kapitaltausches bei derivativen Finanzinstrumenten mit Grundgeschäft	0,00	0,00	0,00
3630	Auszahlungen infolge eines Kapitaltausches bei derivativen Finanzinstrumenten mit Grundgeschäft			
365	Auszahlungen für den Erwerb von Finanzinstrumenten	0,00	0,00	0,00
3650	Auszahlungen für den Erwerb von Finanzinstrumenten			
36	Summe Auszahlungen aus der Finanzierungstätigkeit	0,00	0,00	0,00
SA4	Saldo (4) Geldfluss aus der Finanzierungstätigkeit (35 – 36)	0,00	0,00	0,00
SA5	Saldo (5) Geldfluss aus der voranschlagswirksamen Gebarung (Saldo 3 + Saldo 4)	1.222.400,00	1.177.700,00	1.133.836,59

Ergebnis- und Finanzierungsvoranschlag Detailnachweis

	MVAG	VC QU	Ergebnisvoranschlag			Finanzierungsvoranschlag				
			EH	FH	VA 2025	VA 2024	RA 2023	VA 2025	VA 2024	RA 2023
0 Vertretungskörper und allgemeine Verwaltung										
00	Gewählte Gemeindeorgane									
000	Gewählte Gemeindeorgane									
000000	Gewählte Gemeindeorgane									
Operative Gebarung										
SU 21 / 31	Summe Erträge / Einzahlungen operative Gebarung			0,00	0,00	0,00	0,00	0,00	0,00	
1/000000-670000	Versicherungen	2222	3222	24	700,00	600,00	544,23	700,00	600,00	544,23
1/000000-721000	Bezüge der Organe	2225	3225	22	112.000,00	106.300,00	89.010,38	112.000,00	106.300,00	89.010,38
1/000000-723000	Amtspauschalien u. Repräsentationen	2225	3225	24	4.000,00	5.000,00	4.157,12	4.000,00	5.000,00	4.568,77
1/000000-724000	Reisegebühren (KM-Geld, Tagesgebühren,...)	2225	3225	24	500,00		55,90	500,00		55,90
1/000000-752000	Pensionskassenbeitrag	2231	3231	26	6.200,00	6.000,00	4.694,64	6.200,00	6.000,00	4.694,64
1/000000-757000	Schulung der Gemeindefunktionäre	2234	3234	27	3.400,00	3.300,00	2.691,47	3.400,00	3.300,00	2.691,47
SU 22 / 32	Summe Aufwendungen / Auszahlungen operative Gebarung				126.800,00	121.200,00	101.153,74	126.800,00	121.200,00	101.565,39
SA 0 / SA 1	(0) Nettoergebnis (21 - 22) / (1) Geldfluss operative Gebarung (31 - 32)				-126.800,00	-121.200,00	-101.153,74	-126.800,00	-121.200,00	-101.565,39
SA01	Saldo (01) Haushaltsrücklagen (230 - 240)				0,00	0,00	0,00	0,00	0,00	0,00
SA00	Saldo (00) Nettoergebnis nach Haushaltsrücklagen (Saldo 0 + Saldo 01)				-126.800,00	-121.200,00	-101.153,74			
Investive Gebarung										
SU 33	Summe Einzahlungen investive Gebarung							0,00	0,00	0,00
SU 34	Summe Auszahlungen investive Gebarung							0,00	0,00	0,00
SA2	Saldo (2) Geldfluss aus der Investiven Gebarung (33 - 34)							0,00	0,00	0,00
SA3	Saldo (3) Nettofinanzierungssaldo (Saldo 1 + Saldo 2)							-126.800,00	-121.200,00	-101.565,39
Finanzierungstätigkeit										
SU 35	Summe Einzahlungen aus der Finanzierungstätigkeit							0,00	0,00	0,00
SU 36	Summe Auszahlungen aus der Finanzierungstätigkeit							0,00	0,00	0,00
SA4	Saldo (4) Geldfluss aus der Finanzierungstätigkeit (35 - 36)							0,00	0,00	0,00
SA5	Saldo (5) Geldfluss aus der voranschlagswirksamen Gebarung (Saldo 3 + Saldo 4)							-126.800,00	-121.200,00	-101.565,39
01	Hauptverwaltung									
010	Zentralamt									
010000	Zentralamt									
Operative Gebarung										
2/010000+816000	Kostenersatz für Kopien	2114	3114	13	100,00	100,00	383,50	100,00	100,00	383,50
2/010000+827000	Kostenersätze Personalüberlassung	2116	3116	18					5.000,00	
2/010000+828000	Rückersätze von Aufwendungen	2116	3116	18			767,20			767,20

		MVAG		VC QU	Ergebnisvoranschlag			Finanzierungsvoranschlag		
		EH	FH		VA 2025	VA 2024	RA 2023	VA 2025	VA 2024	RA 2023
2/010000+829000	Sonstige Einnahmen	2116	3116	18	100,00	100,00	162,43	100,00	100,00	162,43
SU 21 / 31	Summe Erträge / Einzahlungen operative Gebarung				200,00	200,00	1.313,13	200,00	5.200,00	1.313,13
1/010000-400000	Geringwertige Wirtschaftsgüter	2221	3221	23	2.000,00	2.100,00		2.000,00	2.100,00	
1/010000-454000	Reinigung	2221	3221	23	300,00	300,00	196,52	300,00	300,00	196,52
1/010000-456000	Büromaterial	2221	3221	23	1.300,00	1.500,00	1.050,63	1.300,00	1.500,00	1.050,63
1/010000-457000	Gesetzbl., Zeitschr., Formulare	2221	3221	23	1.000,00	1.000,00	659,85	1.000,00	1.000,00	659,85
1/010000-457010	Gemeindezeitung	2221	3221	23	3.000,00	2.800,00	2.745,42	3.000,00	2.800,00	2.745,42
1/010000-510000	Bezüge VB Schema I(Ang.)	2211	3211	20	126.400,00	105.400,00	88.830,34	126.400,00	105.400,00	88.830,34
1/010000-511000	Bezüge VB (Arbeiter)	2211	3211	20	4.800,00	4.600,00	4.143,16	4.800,00	4.600,00	4.143,16
1/010000-522000	Bezüge Ang. nicht ganzj.beschäftigt	2211	3211	20	800,00	1.000,00		800,00	1.000,00	
1/010000-580000	DGB z. Ausgleichsfonds f. VB	2212	3212	20	4.300,00	4.100,00	3.428,87	4.300,00	4.100,00	3.428,87
1/010000-582000	DGB-SV und MV-Beiträge	2212	3212	20	23.500,00	22.300,00	18.931,05	23.500,00	22.300,00	18.931,05
1/010000-592000	Dotierung von Rückstellungen für Jubiläumszuwendungen	2214			800,00	700,00	1.342,75			
1/010000-616000	Instandhaltung d. Maschinen	2224	3224	24	500,00	500,00	21,90	500,00	500,00	21,90
1/010000-618000	Instandh. d. Büroeinrichtung	2224	3224	24	100,00	100,00	9,00	100,00	100,00	9,00
1/010000-630000	Portogebühren	2222	3222	24	4.500,00	5.000,00	4.257,18	4.500,00	5.000,00	4.200,59
1/010000-631000	Telefongebühren	2222	3222	24	1.100,00	1.000,00	898,63	1.100,00	1.000,00	898,63
1/010000-640000	Rechts- und Beratungskosten	2222	3222	24	3.000,00	3.000,00	4.891,37	3.000,00	3.000,00	4.891,37
1/010000-670000	Versicherungen	2222	3222	24	6.600,00	6.300,00	5.811,66	6.600,00	6.300,00	5.811,66
1/010000-680000	Planmäßige Abschreibung	2226			700,00	900,00	973,94			
1/010000-700000	Mietzinse	2223	3223	24	100,00	100,00	79,94	100,00	100,00	79,94
1/010000-723000	Homepage Gemeinde	2225	3225	24	200,00	200,00	142,38	200,00	200,00	142,38
1/010000-724000	Reisegebühren	2225	3225	24	500,00	500,00	51,25	500,00	500,00	51,25
1/010000-728000	Entgelte für sonstige Leistungen	2225	3225	24	20.000,00	30.000,00	27.048,19	20.000,00	30.000,00	26.684,23
1/010000-729000	Sonstige Ausgaben	2225	3225	24	2.600,00	2.500,00	756,49	2.600,00	2.500,00	774,20
SU 22 / 32	Summe Aufwendungen / Auszahlungen operative Gebarung				208.100,00	195.900,00	166.270,52	206.600,00	194.300,00	163.550,99
SA 0 / SA 1	(0) Nettoergebnis (21 - 22) / (1) Geldfluss operative Gebarung (31 - 32)				-207.900,00	-195.700,00	-164.957,39	-206.400,00	-189.100,00	-162.237,86
1/010000-794001	Zuweisung an zweckgebundene Haushaltsrücklagen	2401					25,18			
SA01	Saldo (01) Haushaltsrücklagen (230 - 240)				0,00	0,00	-25,18	0,00	0,00	0,00
SA00	Saldo (00) Nettoergebnis nach Haushaltsrücklagen (Saldo 0 + Saldo 01)				-207.900,00	-195.700,00	-164.982,57			
Investive Gebarung										
SU 33	Summe Einzahlungen investive Gebarung							0,00	0,00	0,00
1/010000-020000	Ankauf von Maschinen		3414	2 41				1.000,00	1.000,00	
1/010000-042000	Amtsausstattung		3415	2 41				1.000,00	1.500,00	
1/010000-070000	Software		3411	2 42					200,00	
SU 34	Summe Auszahlungen investive Gebarung							2.000,00	2.700,00	0,00
SA2	Saldo (2) Geldfluss aus der Investiven Gebarung (33 - 34)							-2.000,00	-2.700,00	0,00

		MVAG VC QU			Ergebnisvoranschlag			Finanzierungsvoranschlag		
		EH	FH		VA 2025	VA 2024	RA 2023	VA 2025	VA 2024	RA 2023
SA3	Saldo (3) Nettofinanzierungssaldo (Saldo 1 + Saldo 2)							-208.400,00	-191.800,00	-162.237,86
Finanzierungstätigkeit										
SU 35	Summe Einzahlungen aus der Finanzierungstätigkeit							0,00	0,00	0,00
SU 36	Summe Auszahlungen aus der Finanzierungstätigkeit							0,00	0,00	0,00
SA4	Saldo (4) Geldfluss aus der Finanzierungstätigkeit (35 – 36)							0,00	0,00	0,00
SA5	Saldo (5) Geldfluss aus der voranschlagswirksamen Gebarung (Saldo 3 + Saldo 4)							-208.400,00	-191.800,00	-162.237,86
015	Pressestelle, Amtsblatt und Öffentlichkeitsarbeit									
015000	Pressestelle, Amtsblatt und Öffentlichkeitsarbeit									
Operative Gebarung										
2/015000+810000	Werbeanschaltungen	2114	3114	13	500,00	500,00	659,52	500,00	500,00	659,52
SU 21 / 31	Summe Erträge / Einzahlungen operative Gebarung				500,00	500,00	659,52	500,00	500,00	659,52
1/015000-413000	Amtsblatt	2221	3221	23	100,00	100,00	80,00	100,00	100,00	80,00
SU 22 / 32	Summe Aufwendungen / Auszahlungen operative Gebarung				100,00	100,00	80,00	100,00	100,00	80,00
SA 0 / SA 1	(0) Nettoergebnis (21 - 22) / (1) Geldfluss operative Gebarung (31 – 32)				400,00	400,00	579,52	400,00	400,00	579,52
SA01	Saldo (01) Haushaltsrücklagen (230 - 240)				0,00	0,00	0,00	0,00	0,00	0,00
SA00	Saldo (00) Nettoergebnis nach Haushaltsrücklagen (Saldo 0 + Saldo 01)				400,00	400,00	579,52			
Investive Gebarung										
SU 33	Summe Einzahlungen investive Gebarung							0,00	0,00	0,00
SU 34	Summe Auszahlungen investive Gebarung							0,00	0,00	0,00
SA2	Saldo (2) Geldfluss aus der Investiven Gebarung (33 – 34)							0,00	0,00	0,00
SA3	Saldo (3) Nettofinanzierungssaldo (Saldo 1 + Saldo 2)							400,00	400,00	579,52
Finanzierungstätigkeit										
SU 35	Summe Einzahlungen aus der Finanzierungstätigkeit							0,00	0,00	0,00
SU 36	Summe Auszahlungen aus der Finanzierungstätigkeit							0,00	0,00	0,00
SA4	Saldo (4) Geldfluss aus der Finanzierungstätigkeit (35 – 36)							0,00	0,00	0,00
SA5	Saldo (5) Geldfluss aus der voranschlagswirksamen Gebarung (Saldo 3 + Saldo 4)							400,00	400,00	579,52
019	Repräsentation									
019000	Repräsentationen									
Operative Gebarung										
SU 21 / 31	Summe Erträge / Einzahlungen operative Gebarung				0,00	0,00	0,00	0,00	0,00	0,00
1/019000-723000	Repräsentationsauslagen	2225	3225	24	3.000,00	3.000,00	2.755,37	3.000,00	3.000,00	2.615,37
SU 22 / 32	Summe Aufwendungen / Auszahlungen operative Gebarung				3.000,00	3.000,00	2.755,37	3.000,00	3.000,00	2.615,37
SA 0 / SA 1	(0) Nettoergebnis (21 - 22) / (1) Geldfluss operative Gebarung (31 – 32)				-3.000,00	-3.000,00	-2.755,37	-3.000,00	-3.000,00	-2.615,37
SA01	Saldo (01) Haushaltsrücklagen (230 - 240)				0,00	0,00	0,00	0,00	0,00	0,00
SA00	Saldo (00) Nettoergebnis nach Haushaltsrücklagen (Saldo 0 + Saldo 01)				-3.000,00	-3.000,00	-2.755,37			

	MVAG	VC QU	Ergebnisvoranschlag			Finanzierungsvoranschlag				
			EH	FH	VA 2025	VA 2024	RA 2023	VA 2025	VA 2024	RA 2023
Investive Gebarung										
SU 33			Summe Einzahlungen investive Gebarung			0,00	0,00	0,00	0,00	0,00
SU 34			Summe Auszahlungen investive Gebarung			0,00	0,00	0,00	0,00	0,00
SA2			Saldo (2) Geldfluss aus der Investiven Gebarung (33 – 34)			0,00	0,00	0,00	0,00	0,00
SA3			Saldo (3) Nettofinanzierungssaldo (Saldo 1 + Saldo 2)			-3.000,00	-3.000,00	-2.615,37		
Finanzierungstätigkeit										
SU 35			Summe Einzahlungen aus der Finanzierungstätigkeit			0,00	0,00	0,00	0,00	0,00
SU 36			Summe Auszahlungen aus der Finanzierungstätigkeit			0,00	0,00	0,00	0,00	0,00
SA4			Saldo (4) Geldfluss aus der Finanzierungstätigkeit (35 – 36)			0,00	0,00	0,00	0,00	0,00
SA5			Saldo (5) Geldfluss aus der voranschlagswirksamen Gebarung (Saldo 3 + Saldo 4)			-3.000,00	-3.000,00	-2.615,37		
02 Hauptverwaltung										
022 Standesamt										
022000 Standesamt										
Operative Gebarung										
SU 21 / 31			Summe Erträge / Einzahlungen operative Gebarung			0,00	0,00	0,00	0,00	0,00
1/022000-729000			Standesamtsbeitr.(Führungsgemeinde)	2225 3225 24	16.400,00	14.700,00	14.465,82	16.400,00	14.700,00	14.465,82
SU 22 / 32			Summe Aufwendungen / Auszahlungen operative Gebarung			16.400,00	14.700,00	14.465,82	16.400,00	14.700,00
SA 0 / SA 1			(0) Nettoergebnis (21 - 22) / (1) Geldfluss operative Gebarung (31 – 32)			-16.400,00	-14.700,00	-14.465,82	-16.400,00	-14.700,00
SA01			Saldo (01) Haushaltsrücklagen (230 - 240)			0,00	0,00	0,00	0,00	0,00
SA00			Saldo (00) Nettoergebnis nach Haushaltsrücklagen (Saldo 0 + Saldo 01)			-16.400,00	-14.700,00	-14.465,82		
Investive Gebarung										
SU 33			Summe Einzahlungen investive Gebarung			0,00	0,00	0,00	0,00	0,00
SU 34			Summe Auszahlungen investive Gebarung			0,00	0,00	0,00	0,00	0,00
SA2			Saldo (2) Geldfluss aus der Investiven Gebarung (33 – 34)			0,00	0,00	0,00	0,00	0,00
SA3			Saldo (3) Nettofinanzierungssaldo (Saldo 1 + Saldo 2)			-16.400,00	-14.700,00	-14.465,82		
Finanzierungstätigkeit										
SU 35			Summe Einzahlungen aus der Finanzierungstätigkeit			0,00	0,00	0,00	0,00	0,00
SU 36			Summe Auszahlungen aus der Finanzierungstätigkeit			0,00	0,00	0,00	0,00	0,00
SA4			Saldo (4) Geldfluss aus der Finanzierungstätigkeit (35 – 36)			0,00	0,00	0,00	0,00	0,00
SA5			Saldo (5) Geldfluss aus der voranschlagswirksamen Gebarung (Saldo 3 + Saldo 4)			-16.400,00	-14.700,00	-14.465,82		

		MVAG VC QU			Ergebnisvoranschlag			Finanzierungsvoranschlag		
		EH	FH		VA 2025	VA 2024	RA 2023	VA 2025	VA 2024	RA 2023
024	Wahlamt									
024000	Wahlamt									
Operative Gebarung										
2/024000+816000	Kostenbeiträge für Wahlen	2114	3114	13	800,00	800,00	1.766,97	800,00	800,00	1.766,97
SU 21 / 31	Summe Erträge / Einzahlungen operative Gebarung				800,00	800,00	1.766,97	800,00	800,00	1.766,97
1/024000-728000	Kosten der Wahlen	2225	3225	24	2.000,00	4.000,00	1.559,67	2.000,00	4.000,00	1.559,67
SU 22 / 32	Summe Aufwendungen / Auszahlungen operative Gebarung				2.000,00	4.000,00	1.559,67	2.000,00	4.000,00	1.559,67
SA 0 / SA 1	(0) Nettoergebnis (21 - 22) / (1) Geldfluss operative Gebarung (31 - 32)				-1.200,00	-3.200,00	207,30	-1.200,00	-3.200,00	207,30
SA01	Saldo (01) Haushaltsrücklagen (230 - 240)				0,00	0,00	0,00	0,00	0,00	0,00
SA00	Saldo (00) Nettoergebnis nach Haushaltsrücklagen (Saldo 0 + Saldo 01)				-1.200,00	-3.200,00	207,30			
Investive Gebarung										
SU 33	Summe Einzahlungen investive Gebarung							0,00	0,00	0,00
SU 34	Summe Auszahlungen investive Gebarung							0,00	0,00	0,00
SA2	Saldo (2) Geldfluss aus der Investiven Gebarung (33 - 34)							0,00	0,00	0,00
SA3	Saldo (3) Nettofinanzierungssaldo (Saldo 1 + Saldo 2)							-1.200,00	-3.200,00	207,30
Finanzierungstätigkeit										
SU 35	Summe Einzahlungen aus der Finanzierungstätigkeit							0,00	0,00	0,00
SU 36	Summe Auszahlungen aus der Finanzierungstätigkeit							0,00	0,00	0,00
SA4	Saldo (4) Geldfluss aus der Finanzierungstätigkeit (35 - 36)							0,00	0,00	0,00
SA5	Saldo (5) Geldfluss aus der voranschlagswirksamen Gebarung (Saldo 3 + Saldo 4)							-1.200,00	-3.200,00	207,30
029	Amtsgebäude									
029000	Amtsgebäude									
Operative Gebarung										
2/029000+810000	Einspeiseentgelt Ökostrom	2114	3114	13	2.000,00	3.000,00	3.849,55	2.000,00	3.000,00	3.849,55
2/029000+810001	Einnahmen Elektrotankstelle	2114	3114	13	100,00	100,00	157,55	100,00	100,00	157,55
2/029000+811000	Mieten u. Betriebskostensätze	2115	3115	14	500,00	1.000,00	1.004,25	500,00	1.000,00	1.004,25
2/029000+811100	Verwaltungsaufwand u. Miete Photovoltaikanlage	2115	3115	14	1.700,00	1.500,00	1.704,51	1.700,00	1.500,00	1.704,51
2/029000+813000	Erträge aus der Auflösung von Investitionszuschüssen (Kapitaltransfers)	2127			1.400,00					
2/029000+861100	Zuschüsse des Landes (Zinsen)	2121	3121	15	100,00	200,00	292,50	100,00	200,00	292,50
SU 21 / 31	Summe Erträge / Einzahlungen operative Gebarung				5.800,00	5.800,00	7.008,36	4.400,00	5.800,00	7.008,36
1/029000-400000	Geringwertige Anschaffungen	2221	3221	23	300,00	300,00		300,00	300,00	
1/029000-451000	Beheizung	2221	3221	23	300,00	500,00	35,27	300,00	500,00	35,27
1/029000-459000	Sonstige Verbrauchsgüter	2221	3221	23	300,00	300,00		300,00	300,00	
1/029000-600000	Beleuchtung	2222	3222	24	5.000,00	11.000,00	18.395,65	5.000,00	11.000,00	15.927,28
1/029000-614000	Instandh. d. Amtsgebäudes	2224	3224	24	1.500,00	1.000,00	229,93	1.500,00	1.000,00	229,93

		MVAG		VC QU	Ergebnisvoranschlag			Finanzierungsvoranschlag		
		EH	FH		VA 2025	VA 2024	RA 2023	VA 2025	VA 2024	RA 2023
1/029000-650000	Kreditzinsen	2241	3241	25	200,00	400,00	366,84	200,00	400,00	366,84
1/029000-670000	Versicherungen	2222	3222	24	4.800,00	4.800,00	4.599,83	4.800,00	4.800,00	4.599,83
1/029000-680000	Planmäßige Abschreibung	2226			13.900,00	12.000,00	13.655,84			
1/029000-700000	Mietzins Photovoltaikanlage	2223	3223	24	400,00	400,00	381,63	400,00	400,00	381,63
1/029000-710000	Steuern u. Abgaben	2225	3225	24	1.900,00	1.800,00	1.818,23	1.900,00	1.800,00	1.818,23
1/029000-711000	Müllgebühren	2225	3225	24	200,00	200,00	85,64	200,00	200,00	209,39
1/029000-728000	Engelte für sonstige Leistungen	2225	3225	24	1.300,00	1.400,00	1.322,88	1.300,00	1.400,00	1.322,88
1/029000-729000	Sonstige Ausgaben	2225	3225	24	300,00	300,00		300,00	300,00	
1/029000-729110	Vergütungen zw. Verwaltungszweigen	2225	3225	24	3.000,00	3.000,00	1.680,87	3.000,00	3.000,00	1.680,87
SU 22 / 32	Summe Aufwendungen / Auszahlungen operative Gebarung				33.400,00	37.400,00	42.572,61	19.500,00	25.400,00	26.572,15
SA 0 / SA 1	(0) Nettoergebnis (21 - 22) / (1) Geldfluss operative Gebarung (31 - 32)				-27.600,00	-31.600,00	-35.564,25	-15.100,00	-19.600,00	-19.563,79
SA01	Saldo (01) Haushaltsrücklagen (230 - 240)				0,00	0,00	0,00	0,00	0,00	0,00
SA00	Saldo (00) Nettoergebnis nach Haushaltsrücklagen (Saldo 0 + Saldo 01)				-27.600,00	-31.600,00	-35.564,25			
Investive Gebarung										
2/029000+300000	Kapitaltransfers von Bund, Bundesfonds und Bundeskammern		3331	33					21.300,00	
SU 33	Summe Einzahlungen investive Gebarung							0,00	21.300,00	0,00
1/029000-010000	Gebäude und Bauten		3413	2 40						34.711,20
1/029000-042000	Amtsausstattung		3415	2 41				1.000,00	1.000,00	
SU 34	Summe Auszahlungen investive Gebarung							1.000,00	1.000,00	34.711,20
SA2	Saldo (2) Geldfluss aus der Investiven Gebarung (33 - 34)							-1.000,00	20.300,00	-34.711,20
SA3	Saldo (3) Nettofinanzierungssaldo (Saldo 1 + Saldo 2)							-16.100,00	700,00	-54.274,99
Finanzierungstätigkeit										
SU 35	Summe Einzahlungen aus der Finanzierungstätigkeit							0,00	0,00	0,00
1/029000-346000	Tilgung von Bankdarlehen		3614	65				3.000,00	3.000,00	3.000,00
SU 36	Summe Auszahlungen aus der Finanzierungstätigkeit							3.000,00	3.000,00	3.000,00
SA4	Saldo (4) Geldfluss aus der Finanzierungstätigkeit (35 - 36)							-3.000,00	-3.000,00	-3.000,00
SA5	Saldo (5) Geldfluss aus der voranschlagswirksamen Gebarung (Saldo 3 + Saldo 4)							-19.100,00	-2.300,00	-57.274,99
029100	Thermische Sanierung Gemeindeamt									
Operative Gebarung										
6/029100+899000	Zuführung von operativen Gebarung	2116		1	46.900,00					
SU 21 / 31	Summe Erträge / Einzahlungen operative Gebarung				46.900,00	0,00	0,00	0,00	0,00	0,00
SU 22 / 32	Summe Aufwendungen / Auszahlungen operative Gebarung				0,00	0,00	0,00	0,00	0,00	0,00
SA 0 / SA 1	(0) Nettoergebnis (21 - 22) / (1) Geldfluss operative Gebarung (31 - 32)				46.900,00	0,00	0,00	0,00	0,00	0,00
6/029100+894001	Entnahmen von zweckgebundenen Haushaltsrücklagen	2301		1	13.100,00					
SA01	Saldo (01) Haushaltsrücklagen (230 - 240)				13.100,00	0,00	0,00	0,00	0,00	0,00
SA00	Saldo (00) Nettoergebnis nach Haushaltsrücklagen (Saldo 0 + Saldo 01)				60.000,00	0,00	0,00	0,00	0,00	0,00

		MVAG		VC QU	Ergebnisvoranschlag			Finanzierungsvoranschlag		
		EH	FH		VA 2025	VA 2024	RA 2023	VA 2025	VA 2024	RA 2023
Investive Gebarung										
SU 33	Summe Einzahlungen investive Gebarung							0,00	0,00	0,00
5/029100-010000	Gebäude und Bauten			3413 1				60.000,00		
SU 34	Summe Auszahlungen investive Gebarung							60.000,00	0,00	0,00
SA2	Saldo (2) Geldfluss aus der Investiven Gebarung (33 – 34)							-60.000,00	0,00	0,00
SA3	Saldo (3) Nettofinanzierungssaldo (Saldo 1 + Saldo 2)							-60.000,00	0,00	0,00
Finanzierungstätigkeit										
SU 35	Summe Einzahlungen aus der Finanzierungstätigkeit							0,00	0,00	0,00
SU 36	Summe Auszahlungen aus der Finanzierungstätigkeit							0,00	0,00	0,00
SA4	Saldo (4) Geldfluss aus der Finanzierungstätigkeit (35 – 36)							0,00	0,00	0,00
SA5	Saldo (5) Geldfluss aus der voranschlagswirksamen Gebarung (Saldo 3 + Saldo 4)							-60.000,00	0,00	0,00
03 Bauverwaltung										
031 Amt für Raumordnung und Raumplanung										
031000 Amt für Raumordnung und Raumplanung										
Operative Gebarung										
SU 21 / 31	Summe Erträge / Einzahlungen operative Gebarung				0,00	0,00	0,00	0,00	0,00	0,00
1/031000-680000	Planmäßige Abschreibung			2226	9.500,00	9.500,00	9.841,80			
SU 22 / 32	Summe Aufwendungen / Auszahlungen operative Gebarung				9.500,00	9.500,00	9.841,80	0,00	0,00	0,00
SA 0 / SA 1	(0) Nettoergebnis (21 - 22) / (1) Geldfluss operative Gebarung (31 – 32)				-9.500,00	-9.500,00	-9.841,80	0,00	0,00	0,00
SA01	Saldo (01) Haushaltsrücklagen (230 - 240)				0,00	0,00	0,00	0,00	0,00	0,00
SA00	Saldo (00) Nettoergebnis nach Haushaltsrücklagen (Saldo 0 + Saldo 01)				-9.500,00	-9.500,00	-9.841,80			
Investive Gebarung										
SU 33	Summe Einzahlungen investive Gebarung							0,00	0,00	0,00
1/031000-070000	Entgelte für Flächenwidmung			3411 2 42				1.500,00	5.000,00	22.236,00
SU 34	Summe Auszahlungen investive Gebarung							1.500,00	5.000,00	22.236,00
SA2	Saldo (2) Geldfluss aus der Investiven Gebarung (33 – 34)							-1.500,00	-5.000,00	-22.236,00
SA3	Saldo (3) Nettofinanzierungssaldo (Saldo 1 + Saldo 2)							-1.500,00	-5.000,00	-22.236,00
Finanzierungstätigkeit										
SU 35	Summe Einzahlungen aus der Finanzierungstätigkeit							0,00	0,00	0,00
SU 36	Summe Auszahlungen aus der Finanzierungstätigkeit							0,00	0,00	0,00
SA4	Saldo (4) Geldfluss aus der Finanzierungstätigkeit (35 – 36)							0,00	0,00	0,00
SA5	Saldo (5) Geldfluss aus der voranschlagswirksamen Gebarung (Saldo 3 + Saldo 4)							-1.500,00	-5.000,00	-22.236,00

		MVAG VC QU			Ergebnisvoranschlag			Finanzierungsvoranschlag		
		EH	FH		VA 2025	VA 2024	RA 2023	VA 2025	VA 2024	RA 2023
032	Vermessungsamt									
032000	Vermessungsamt									
Operative Gebarung										
SU 21 / 31	Summe Erträge / Einzahlungen operative Gebarung				0,00	0,00	0,00	0,00	0,00	0,00
1/032000-728000	Vermarkung des Gemeindegebietes	2225	3225	24	500,00	17.500,00	12.887,84	500,00	17.500,00	12.887,84
SU 22 / 32	Summe Aufwendungen / Auszahlungen operative Gebarung				500,00	17.500,00	12.887,84	500,00	17.500,00	12.887,84
SA 0 / SA 1	(0) Nettoergebnis (21 - 22) / (1) Geldfluss operative Gebarung (31 - 32)				-500,00	-17.500,00	-12.887,84	-500,00	-17.500,00	-12.887,84
SA01	Saldo (01) Haushaltsrücklagen (230 - 240)				0,00	0,00	0,00	0,00	0,00	0,00
SA00	Saldo (00) Nettoergebnis nach Haushaltsrücklagen (Saldo 0 + Saldo 01)				-500,00	-17.500,00	-12.887,84			
Investive Gebarung										
SU 33	Summe Einzahlungen investive Gebarung							0,00	0,00	0,00
SU 34	Summe Auszahlungen investive Gebarung							0,00	0,00	0,00
SA2	Saldo (2) Geldfluss aus der Investiven Gebarung (33 - 34)							0,00	0,00	0,00
SA3	Saldo (3) Nettofinanzierungssaldo (Saldo 1 + Saldo 2)							-500,00	-17.500,00	-12.887,84
Finanzierungstätigkeit										
SU 35	Summe Einzahlungen aus der Finanzierungstätigkeit							0,00	0,00	0,00
SU 36	Summe Auszahlungen aus der Finanzierungstätigkeit							0,00	0,00	0,00
SA4	Saldo (4) Geldfluss aus der Finanzierungstätigkeit (35 - 36)							0,00	0,00	0,00
SA5	Saldo (5) Geldfluss aus der voranschlagswirksamen Gebarung (Saldo 3 + Saldo 4)							-500,00	-17.500,00	-12.887,84
06	Sonstige Maßnahmen									
060	Beiträge an Verbände, Vereine oder sonstige Organisationen									
060000	Beiträge an Verbände, Vereine oder sonstige Organisationen									
Operative Gebarung										
SU 21 / 31	Summe Erträge / Einzahlungen operative Gebarung				0,00	0,00	0,00	0,00	0,00	0,00
1/060000-726000	Beiträge an Verbände, Vereine	2225	3225	24	10.100,00	11.700,00	9.600,89	10.100,00	11.700,00	9.600,89
1/060000-726100	Beiträge Kleinregion	2225	3225	24	1.000,00	1.000,00	491,53	1.000,00	1.000,00	491,53
1/060000-726200	Mitgliedsbeiträge Verein Waldviertel-Wohlviertel	2225	3225	24	5.000,00	4.900,00	4.629,76	5.000,00	4.900,00	4.629,76
1/060000-726300	Mitgliedsb. Wohnen im Waldviertel	2225	3225	24	1.500,00	1.500,00	-9.687,72	1.500,00	1.500,00	-9.687,72
SU 22 / 32	Summe Aufwendungen / Auszahlungen operative Gebarung				17.600,00	19.100,00	5.034,46	17.600,00	19.100,00	5.034,46
SA 0 / SA 1	(0) Nettoergebnis (21 - 22) / (1) Geldfluss operative Gebarung (31 - 32)				-17.600,00	-19.100,00	-5.034,46	-17.600,00	-19.100,00	-5.034,46
SA01	Saldo (01) Haushaltsrücklagen (230 - 240)				0,00	0,00	0,00	0,00	0,00	0,00
SA00	Saldo (00) Nettoergebnis nach Haushaltsrücklagen (Saldo 0 + Saldo 01)				-17.600,00	-19.100,00	-5.034,46			
Investive Gebarung										
SU 33	Summe Einzahlungen investive Gebarung							0,00	0,00	0,00
SU 34	Summe Auszahlungen investive Gebarung							0,00	0,00	0,00

	MVAG	VC QU	Ergebnisvoranschlag			Finanzierungsvoranschlag					
			EH	FH	VA 2025	VA 2024	RA 2023	VA 2025	VA 2024	RA 2023	
SA2			Saldo (2) Geldfluss aus der Investiven Gebarung (33 – 34)					0,00	0,00	0,00	
SA3			Saldo (3) Nettofinanzierungssaldo (Saldo 1 + Saldo 2)					-17.600,00	-19.100,00	-5.034,46	
Finanzierungstätigkeit											
SU 35			Summe Einzahlungen aus der Finanzierungstätigkeit					0,00	0,00	0,00	
SU 36			Summe Auszahlungen aus der Finanzierungstätigkeit					0,00	0,00	0,00	
SA4			Saldo (4) Geldfluss aus der Finanzierungstätigkeit (35 – 36)					0,00	0,00	0,00	
SA5			Saldo (5) Geldfluss aus der voranschlagswirksamen Gebarung (Saldo 3 + Saldo 4)					-17.600,00	-19.100,00	-5.034,46	
062 Ehrungen und Auszeichnungen											
062000 Ehrungen und Auszeichnungen											
Operative Gebarung											
SU 21 / 31			Summe Erträge / Einzahlungen operative Gebarung			0,00	0,00	0,00	0,00	0,00	
1/062000-728000			Ehrungen u. Auszeichnungen	2225 3225	24	1.500,00	1.000,00	1.980,00	1.500,00	1.000,00	1.980,00
SU 22 / 32			Summe Aufwendungen / Auszahlungen operative Gebarung			1.500,00	1.000,00	1.980,00	1.500,00	1.000,00	1.980,00
SA 0 / SA 1			(0) Nettoergebnis (21 - 22) / (1) Geldfluss operative Gebarung (31 – 32)			-1.500,00	-1.000,00	-1.980,00	-1.500,00	-1.000,00	-1.980,00
SA01			Saldo (01) Haushaltsrücklagen (230 - 240)			0,00	0,00	0,00	0,00	0,00	0,00
SA00			Saldo (00) Nettoergebnis nach Haushaltsrücklagen (Saldo 0 + Saldo 01)			-1.500,00	-1.000,00	-1.980,00			
Investive Gebarung											
SU 33			Summe Einzahlungen investive Gebarung					0,00	0,00	0,00	
SU 34			Summe Auszahlungen investive Gebarung					0,00	0,00	0,00	
SA2			Saldo (2) Geldfluss aus der Investiven Gebarung (33 – 34)					0,00	0,00	0,00	
SA3			Saldo (3) Nettofinanzierungssaldo (Saldo 1 + Saldo 2)					-1.500,00	-1.000,00	-1.980,00	
Finanzierungstätigkeit											
SU 35			Summe Einzahlungen aus der Finanzierungstätigkeit					0,00	0,00	0,00	
SU 36			Summe Auszahlungen aus der Finanzierungstätigkeit					0,00	0,00	0,00	
SA4			Saldo (4) Geldfluss aus der Finanzierungstätigkeit (35 – 36)					0,00	0,00	0,00	
SA5			Saldo (5) Geldfluss aus der voranschlagswirksamen Gebarung (Saldo 3 + Saldo 4)					-1.500,00	-1.000,00	-1.980,00	
09 Personalbetreuung											
091 Personalausbildung und Personalfortbildung											
091000 Personalausbildung und Personalfortbildung											
Operative Gebarung											
SU 21 / 31			Summe Erträge / Einzahlungen operative Gebarung			0,00	0,00	0,00	0,00	0,00	
1/091000-728000			Schulung der Bediensteten	2225 3225	24	3.000,00	2.500,00	2.102,40	3.000,00	2.500,00	2.102,40
SU 22 / 32			Summe Aufwendungen / Auszahlungen operative Gebarung			3.000,00	2.500,00	2.102,40	3.000,00	2.500,00	2.102,40
SA 0 / SA 1			(0) Nettoergebnis (21 - 22) / (1) Geldfluss operative Gebarung (31 – 32)			-3.000,00	-2.500,00	-2.102,40	-3.000,00	-2.500,00	-2.102,40
SA01			Saldo (01) Haushaltsrücklagen (230 - 240)			0,00	0,00	0,00	0,00	0,00	0,00

		MVAG VC QU		Ergebnisvoranschlag			Finanzierungsvoranschlag		
		EH	FH	VA 2025	VA 2024	RA 2023	VA 2025	VA 2024	RA 2023
SA00	Saldo (00) Nettoergebnis nach Haushaltsrücklagen (Saldo 0 + Saldo 01)			-3.000,00	-2.500,00	-2.102,40			
Investive Gebarung									
SU 33	Summe Einzahlungen investive Gebarung						0,00	0,00	0,00
SU 34	Summe Auszahlungen investive Gebarung						0,00	0,00	0,00
SA2	Saldo (2) Geldfluss aus der Investiven Gebarung (33 – 34)						0,00	0,00	0,00
SA3	Saldo (3) Nettofinanzierungssaldo (Saldo 1 + Saldo 2)						-3.000,00	-2.500,00	-2.102,40
Finanzierungstätigkeit									
SU 35	Summe Einzahlungen aus der Finanzierungstätigkeit						0,00	0,00	0,00
SU 36	Summe Auszahlungen aus der Finanzierungstätigkeit						0,00	0,00	0,00
SA4	Saldo (4) Geldfluss aus der Finanzierungstätigkeit (35 – 36)						0,00	0,00	0,00
SA5	Saldo (5) Geldfluss aus der voranschlagswirksamen Gebarung (Saldo 3 + Saldo 4)						-3.000,00	-2.500,00	-2.102,40

		MVAG VC QU			Ergebnisvoranschlag			Finanzierungsvoranschlag		
		EH	FH		VA 2025	VA 2024	RA 2023	VA 2025	VA 2024	RA 2023
1 Öffentliche Ordnung und Sicherheit										
13	Sonderpolizei									
133	Veterinärpolizei									
133000	Veterinärpolizei									
Operative Gebarung										
2/133000+808000	Erlöse für Hundemarken	2116	3116	16			10,00			10,00
SU 21 / 31	Summe Erträge / Einzahlungen operative Gebarung				0,00	0,00	10,00	0,00	0,00	10,00
1/133000-413000	Hundemarken	2221	3221	23	100,00			100,00		
SU 22 / 32	Summe Aufwendungen / Auszahlungen operative Gebarung				100,00	0,00	0,00	100,00	0,00	0,00
SA 0 / SA 1	(0) Nettoergebnis (21 - 22) / (1) Geldfluss operative Gebarung (31 - 32)				-100,00	0,00	10,00	-100,00	0,00	10,00
SA01	Saldo (01) Haushaltsrücklagen (230 - 240)				0,00	0,00	0,00	0,00	0,00	0,00
SA00	Saldo (00) Nettoergebnis nach Haushaltsrücklagen (Saldo 0 + Saldo 01)				-100,00	0,00	10,00			
Investive Gebarung										
SU 33	Summe Einzahlungen investive Gebarung							0,00	0,00	0,00
SU 34	Summe Auszahlungen investive Gebarung							0,00	0,00	0,00
SA2	Saldo (2) Geldfluss aus der Investiven Gebarung (33 - 34)							0,00	0,00	0,00
SA3	Saldo (3) Nettofinanzierungssaldo (Saldo 1 + Saldo 2)							-100,00	0,00	10,00
Finanzierungstätigkeit										
SU 35	Summe Einzahlungen aus der Finanzierungstätigkeit							0,00	0,00	0,00
SU 36	Summe Auszahlungen aus der Finanzierungstätigkeit							0,00	0,00	0,00
SA4	Saldo (4) Geldfluss aus der Finanzierungstätigkeit (35 - 36)							0,00	0,00	0,00
SA5	Saldo (5) Geldfluss aus der voranschlagswirksamen Gebarung (Saldo 3 + Saldo 4)							-100,00	0,00	10,00
16	Feuerwehrwesen									
163	Freiwillige Feuerwehren									
163000	Freiwillige Feuerwehren									
Operative Gebarung										
SU 21 / 31	Summe Erträge / Einzahlungen operative Gebarung				0,00	0,00	0,00	0,00	0,00	0,00
1/163000-680000	Planmäßige Abschreibung	2226			5.800,00	5.800,00	5.832,33			
SU 22 / 32	Summe Aufwendungen / Auszahlungen operative Gebarung				5.800,00	5.800,00	5.832,33	0,00	0,00	0,00
SA 0 / SA 1	(0) Nettoergebnis (21 - 22) / (1) Geldfluss operative Gebarung (31 - 32)				-5.800,00	-5.800,00	-5.832,33	0,00	0,00	0,00
SA01	Saldo (01) Haushaltsrücklagen (230 - 240)				0,00	0,00	0,00	0,00	0,00	0,00
SA00	Saldo (00) Nettoergebnis nach Haushaltsrücklagen (Saldo 0 + Saldo 01)				-5.800,00	-5.800,00	-5.832,33			
Investive Gebarung										
SU 33	Summe Einzahlungen investive Gebarung							0,00	0,00	0,00

		MVAG		VC QU	Ergebnisvoranschlag			Finanzierungsvoranschlag		
		EH	FH		VA 2025	VA 2024	RA 2023	VA 2025	VA 2024	RA 2023
SU 34	Summe Auszahlungen investive Gebarung							0,00	0,00	0,00
SA2	Saldo (2) Geldfluss aus der Investiven Gebarung (33 – 34)							0,00	0,00	0,00
SA3	Saldo (3) Nettofinanzierungssaldo (Saldo 1 + Saldo 2)							0,00	0,00	0,00
Finanzierungstätigkeit										
SU 35	Summe Einzahlungen aus der Finanzierungstätigkeit							0,00	0,00	0,00
SU 36	Summe Auszahlungen aus der Finanzierungstätigkeit							0,00	0,00	0,00
SA4	Saldo (4) Geldfluss aus der Finanzierungstätigkeit (35 – 36)							0,00	0,00	0,00
SA5	Saldo (5) Geldfluss aus der voranschlagswirksamen Gebarung (Saldo 3 + Saldo 4)							0,00	0,00	0,00
163100	Ankauf MTF Stockern									
Operative Gebarung										
2/163100+813000	Erträge aus der Auflösung von Investitionszuschüssen (Kapitaltransfers)		2127		3.500,00	3.500,00	3.485,33			
6/163100+829910	Zuweisung von operativen Gebarung		2116	3116	1	18	9.599,63			9.599,63
6/163100+871000	MwSt Rückerstattung 50%		2121	3121	1	33	3.545,24			3.545,24
SU 21 / 31	Summe Erträge / Einzahlungen operative Gebarung				3.500,00	3.500,00	16.630,20	0,00	0,00	13.144,87
1/163100-680000	Planmäßige Abschreibung		2226		4.800,00	4.800,00	4.799,81			
SU 22 / 32	Summe Aufwendungen / Auszahlungen operative Gebarung				4.800,00	4.800,00	4.799,81	0,00	0,00	0,00
SA 0 / SA 1	(0) Nettoergebnis (21 - 22) / (1) Geldfluss operative Gebarung (31 – 32)				-1.300,00	-1.300,00	11.830,39	0,00	0,00	13.144,87
SA01	Saldo (01) Haushaltsrücklagen (230 - 240)				0,00	0,00	0,00	0,00	0,00	0,00
SA00	Saldo (00) Nettoergebnis nach Haushaltsrücklagen (Saldo 0 + Saldo 01)				-1.300,00	-1.300,00	11.830,39			
Investive Gebarung										
6/163100+300000	NoVA Rückerstattung		3331	1	33					5.155,26
6/163100+301000	Beitrag Landesfeuerwehrverband		3331	1	33					7.000,00
6/163100+301100	MwSt Rückerstattung 50%		3331	1	33					3.545,24
6/163100+303000	Beitrag FF-Stockern		3331	1	33					19.152,76
SU 33	Summe Einzahlungen investive Gebarung							0,00	0,00	34.853,26
5/163100-040000	Fahrzeuge		3414	1	41					47.998,13
SU 34	Summe Auszahlungen investive Gebarung							0,00	0,00	47.998,13
SA2	Saldo (2) Geldfluss aus der Investiven Gebarung (33 – 34)							0,00	0,00	-13.144,87
SA3	Saldo (3) Nettofinanzierungssaldo (Saldo 1 + Saldo 2)							0,00	0,00	0,00
Finanzierungstätigkeit										
SU 35	Summe Einzahlungen aus der Finanzierungstätigkeit							0,00	0,00	0,00
SU 36	Summe Auszahlungen aus der Finanzierungstätigkeit							0,00	0,00	0,00
SA4	Saldo (4) Geldfluss aus der Finanzierungstätigkeit (35 – 36)							0,00	0,00	0,00
SA5	Saldo (5) Geldfluss aus der voranschlagswirksamen Gebarung (Saldo 3 + Saldo 4)							0,00	0,00	0,00

		MVAG VC QU			Ergebnisvoranschlag			Finanzierungsvoranschlag		
		EH	FH		VA 2025	VA 2024	RA 2023	VA 2025	VA 2024	RA 2023
164	Förderung der Brandbekämpfung und Brandverhütung									
164000	Förderung der Brandbekämpfung und Brandverhütung									
Operative Gebarung										
2/164000+860000	Transfers von Bund - KIP	2121	3121	15			316,94			316,94
SU 21 / 31	Summe Erträge / Einzahlungen operative Gebarung				0,00	0,00	316,94	0,00	0,00	316,94
1/164000-600000	Beleuchtung	2222	3222	24	4.500,00	4.500,00	7.735,93	4.500,00	4.500,00	8.054,22
1/164000-614000	Instandhaltung der Gebäude	2224	3224	24	500,00	1.000,00	3.572,65	500,00	1.000,00	3.572,65
1/164000-670000	Versicherungen	2222	3222	24	3.000,00	2.900,00	2.789,03	3.000,00	2.900,00	2.789,03
1/164000-710000	Steuern u. Abgaben	2225	3225	24	1.600,00	1.500,00	771,11	1.600,00	1.500,00	771,11
1/164000-720000	Kostenbeitrag FF-Alarmierung	2225	3225	24	800,00	800,00	1.061,67	800,00	800,00	315,75
1/164000-729000	Sonstige Ausgaben	2225	3225	24	3.500,00	3.500,00	2.995,96	3.500,00	3.500,00	3.335,96
1/164000-757000	Förderung der Freiw. Feuerwehr	2234	3234	27	2.300,00	2.300,00	5.272,33	2.300,00	2.300,00	5.272,33
SU 22 / 32	Summe Aufwendungen / Auszahlungen operative Gebarung				16.200,00	16.500,00	24.198,68	16.200,00	16.500,00	24.111,05
SA 0 / SA 1	(0) Nettoergebnis (21 - 22) / (1) Geldfluss operative Gebarung (31 - 32)				-16.200,00	-16.500,00	-23.881,74	-16.200,00	-16.500,00	-23.794,11
SA01	Saldo (01) Haushaltsrücklagen (230 - 240)				0,00	0,00	0,00	0,00	0,00	0,00
SA00	Saldo (00) Nettoergebnis nach Haushaltsrücklagen (Saldo 0 + Saldo 01)				-16.200,00	-16.500,00	-23.881,74			
Investive Gebarung										
SU 33	Summe Einzahlungen investive Gebarung							0,00	0,00	0,00
SU 34	Summe Auszahlungen investive Gebarung							0,00	0,00	0,00
SA2	Saldo (2) Geldfluss aus der Investiven Gebarung (33 - 34)							0,00	0,00	0,00
SA3	Saldo (3) Nettofinanzierungssaldo (Saldo 1 + Saldo 2)							-16.200,00	-16.500,00	-23.794,11
Finanzierungstätigkeit										
SU 35	Summe Einzahlungen aus der Finanzierungstätigkeit							0,00	0,00	0,00
SU 36	Summe Auszahlungen aus der Finanzierungstätigkeit							0,00	0,00	0,00
SA4	Saldo (4) Geldfluss aus der Finanzierungstätigkeit (35 - 36)							0,00	0,00	0,00
SA5	Saldo (5) Geldfluss aus der voranschlagswirksamen Gebarung (Saldo 3 + Saldo 4)							-16.200,00	-16.500,00	-23.794,11

		MVAG VC QU			Ergebnisvoranschlag			Finanzierungsvoranschlag		
		EH	FH		VA 2025	VA 2024	RA 2023	VA 2025	VA 2024	RA 2023
2 Unterricht, Erziehung, Sport und Wissenschaft										
21	Allgemeinbildender Unterricht									
211	Volksschulen									
211000	Volksschulen									
Operative Gebarung										
SU 21 / 31	Summe Erträge / Einzahlungen operative Gebarung				0,00	0,00	0,00	0,00	0,00	0,00
1/211000-752000	Lfd.Schulumlage-Volksschule	2231	3231	26	68.800,00	55.000,00	63.077,78	68.800,00	55.000,00	63.077,78
SU 22 / 32	Summe Aufwendungen / Auszahlungen operative Gebarung				68.800,00	55.000,00	63.077,78	68.800,00	55.000,00	63.077,78
SA 0 / SA 1	(0) Nettoergebnis (21 - 22) / (1) Geldfluss operative Gebarung (31 - 32)				-68.800,00	-55.000,00	-63.077,78	-68.800,00	-55.000,00	-63.077,78
SA01	Saldo (01) Haushaltsrücklagen (230 - 240)				0,00	0,00	0,00	0,00	0,00	0,00
SA00	Saldo (00) Nettoergebnis nach Haushaltsrücklagen (Saldo 0 + Saldo 01)				-68.800,00	-55.000,00	-63.077,78			
Investive Gebarung										
SU 33	Summe Einzahlungen investive Gebarung							0,00	0,00	0,00
SU 34	Summe Auszahlungen investive Gebarung							0,00	0,00	0,00
SA2	Saldo (2) Geldfluss aus der Investiven Gebarung (33 - 34)							0,00	0,00	0,00
SA3	Saldo (3) Nettofinanzierungssaldo (Saldo 1 + Saldo 2)							-68.800,00	-55.000,00	-63.077,78
Finanzierungstätigkeit										
SU 35	Summe Einzahlungen aus der Finanzierungstätigkeit							0,00	0,00	0,00
SU 36	Summe Auszahlungen aus der Finanzierungstätigkeit							0,00	0,00	0,00
SA4	Saldo (4) Geldfluss aus der Finanzierungstätigkeit (35 - 36)							0,00	0,00	0,00
SA5	Saldo (5) Geldfluss aus der voranschlagswirksamen Gebarung (Saldo 3 + Saldo 4)							-68.800,00	-55.000,00	-63.077,78
212	Mittelschulen									
212000	Mittelschulen									
Operative Gebarung										
SU 21 / 31	Summe Erträge / Einzahlungen operative Gebarung				0,00	0,00	0,00	0,00	0,00	0,00
1/212000-752000	Lfd.Schulumlagen-Mittelschule	2231	3231	26	34.100,00	35.600,00	52.399,00	34.100,00	35.600,00	52.399,00
SU 22 / 32	Summe Aufwendungen / Auszahlungen operative Gebarung				34.100,00	35.600,00	52.399,00	34.100,00	35.600,00	52.399,00
SA 0 / SA 1	(0) Nettoergebnis (21 - 22) / (1) Geldfluss operative Gebarung (31 - 32)				-34.100,00	-35.600,00	-52.399,00	-34.100,00	-35.600,00	-52.399,00
SA01	Saldo (01) Haushaltsrücklagen (230 - 240)				0,00	0,00	0,00	0,00	0,00	0,00
SA00	Saldo (00) Nettoergebnis nach Haushaltsrücklagen (Saldo 0 + Saldo 01)				-34.100,00	-35.600,00	-52.399,00			
Investive Gebarung										
SU 33	Summe Einzahlungen investive Gebarung							0,00	0,00	0,00
SU 34	Summe Auszahlungen investive Gebarung							0,00	0,00	0,00
SA2	Saldo (2) Geldfluss aus der Investiven Gebarung (33 - 34)							0,00	0,00	0,00
SA3	Saldo (3) Nettofinanzierungssaldo (Saldo 1 + Saldo 2)							-34.100,00	-35.600,00	-52.399,00

		MVAG VC QU			Ergebnisvoranschlag			Finanzierungsvoranschlag		
		EH	FH		VA 2025	VA 2024	RA 2023	VA 2025	VA 2024	RA 2023
Finanzierungstätigkeit										
SU 35	Summe Einzahlungen aus der Finanzierungstätigkeit							0,00	0,00	0,00
SU 36	Summe Auszahlungen aus der Finanzierungstätigkeit							0,00	0,00	0,00
SA4	Saldo (4) Geldfluss aus der Finanzierungstätigkeit (35 – 36)							0,00	0,00	0,00
SA5	Saldo (5) Geldfluss aus der voranschlagswirksamen Gebarung (Saldo 3 + Saldo 4)							-34.100,00	-35.600,00	-52.399,00
213 Sonderschulen										
213000	Sonderschulen									
Operative Gebarung										
SU 21 / 31	Summe Erträge / Einzahlungen operative Gebarung				0,00	0,00	0,00	0,00	0,00	0,00
1/213000-752000	Lfd. Schulumlagen - Sonderschule	2231	3231	26	8.400,00	8.900,00	8.700,00	8.400,00	8.900,00	8.700,00
SU 22 / 32	Summe Aufwendungen / Auszahlungen operative Gebarung				8.400,00	8.900,00	8.700,00	8.400,00	8.900,00	8.700,00
SA 0 / SA 1	(0) Nettoergebnis (21 - 22) / (1) Geldfluss operative Gebarung (31 – 32)				-8.400,00	-8.900,00	-8.700,00	-8.400,00	-8.900,00	-8.700,00
SA01	Saldo (01) Haushaltsrücklagen (230 - 240)				0,00	0,00	0,00	0,00	0,00	0,00
SA00	Saldo (00) Nettoergebnis nach Haushaltsrücklagen (Saldo 0 + Saldo 01)				-8.400,00	-8.900,00	-8.700,00			
Investive Gebarung										
SU 33	Summe Einzahlungen investive Gebarung							0,00	0,00	0,00
SU 34	Summe Auszahlungen investive Gebarung							0,00	0,00	0,00
SA2	Saldo (2) Geldfluss aus der Investiven Gebarung (33 – 34)							0,00	0,00	0,00
SA3	Saldo (3) Nettofinanzierungssaldo (Saldo 1 + Saldo 2)							-8.400,00	-8.900,00	-8.700,00
Finanzierungstätigkeit										
SU 35	Summe Einzahlungen aus der Finanzierungstätigkeit							0,00	0,00	0,00
SU 36	Summe Auszahlungen aus der Finanzierungstätigkeit							0,00	0,00	0,00
SA4	Saldo (4) Geldfluss aus der Finanzierungstätigkeit (35 – 36)							0,00	0,00	0,00
SA5	Saldo (5) Geldfluss aus der voranschlagswirksamen Gebarung (Saldo 3 + Saldo 4)							-8.400,00	-8.900,00	-8.700,00
214 Polytechnische Schulen										
214000	Polytechnische Schulen									
Operative Gebarung										
SU 21 / 31	Summe Erträge / Einzahlungen operative Gebarung				0,00	0,00	0,00	0,00	0,00	0,00
1/214000-752000	Lfd.Schulumlagen-Polytechn.	2231	3231	26		7.200,00	2.543,90		7.200,00	2.543,90
SU 22 / 32	Summe Aufwendungen / Auszahlungen operative Gebarung				0,00	7.200,00	2.543,90	0,00	7.200,00	2.543,90
SA 0 / SA 1	(0) Nettoergebnis (21 - 22) / (1) Geldfluss operative Gebarung (31 – 32)				0,00	-7.200,00	-2.543,90	0,00	-7.200,00	-2.543,90
SA01	Saldo (01) Haushaltsrücklagen (230 - 240)				0,00	0,00	0,00	0,00	0,00	0,00
SA00	Saldo (00) Nettoergebnis nach Haushaltsrücklagen (Saldo 0 + Saldo 01)				0,00	-7.200,00	-2.543,90			
Investive Gebarung										
SU 33	Summe Einzahlungen investive Gebarung							0,00	0,00	0,00

		MVAG VC QU			Ergebnisvoranschlag			Finanzierungsvoranschlag		
		EH	FH		VA 2025	VA 2024	RA 2023	VA 2025	VA 2024	RA 2023
SU 34	Summe Auszahlungen investive Gebarung							0,00	0,00	0,00
SA2	Saldo (2) Geldfluss aus der Investiven Gebarung (33 – 34)							0,00	0,00	0,00
SA3	Saldo (3) Nettofinanzierungssaldo (Saldo 1 + Saldo 2)							0,00	-7.200,00	-2.543,90
Finanzierungstätigkeit										
SU 35	Summe Einzahlungen aus der Finanzierungstätigkeit							0,00	0,00	0,00
SU 36	Summe Auszahlungen aus der Finanzierungstätigkeit							0,00	0,00	0,00
SA4	Saldo (4) Geldfluss aus der Finanzierungstätigkeit (35 – 36)							0,00	0,00	0,00
SA5	Saldo (5) Geldfluss aus der voranschlagswirksamen Gebarung (Saldo 3 + Saldo 4)							0,00	-7.200,00	-2.543,90
22	Berufsbildender Unterricht; Anstalten der Bildung für Lehrerinnen und Lehrer sowie Erzieherinnen und Erzieher									
220	Berufsbildende Pflichtschulen									
220000	Berufsbildende Pflichtschulen									
Operative Gebarung										
SU 21 / 31	Summe Erträge / Einzahlungen operative Gebarung				0,00	0,00	0,00	0,00	0,00	0,00
1/220000-751000	Berufsschülerhaltungsbeitrag	2231	3231	26	1.800,00	1.700,00	1.610,00	1.800,00	1.700,00	1.610,00
SU 22 / 32	Summe Aufwendungen / Auszahlungen operative Gebarung				1.800,00	1.700,00	1.610,00	1.800,00	1.700,00	1.610,00
SA 0 / SA 1	(0) Nettoergebnis (21 - 22) / (1) Geldfluss operative Gebarung (31 – 32)				-1.800,00	-1.700,00	-1.610,00	-1.800,00	-1.700,00	-1.610,00
SA01	Saldo (01) Haushaltsrücklagen (230 - 240)				0,00	0,00	0,00	0,00	0,00	0,00
SA00	Saldo (00) Nettoergebnis nach Haushaltsrücklagen (Saldo 0 + Saldo 01)				-1.800,00	-1.700,00	-1.610,00			
Investive Gebarung										
SU 33	Summe Einzahlungen investive Gebarung							0,00	0,00	0,00
SU 34	Summe Auszahlungen investive Gebarung							0,00	0,00	0,00
SA2	Saldo (2) Geldfluss aus der Investiven Gebarung (33 – 34)							0,00	0,00	0,00
SA3	Saldo (3) Nettofinanzierungssaldo (Saldo 1 + Saldo 2)							-1.800,00	-1.700,00	-1.610,00
Finanzierungstätigkeit										
SU 35	Summe Einzahlungen aus der Finanzierungstätigkeit							0,00	0,00	0,00
SU 36	Summe Auszahlungen aus der Finanzierungstätigkeit							0,00	0,00	0,00
SA4	Saldo (4) Geldfluss aus der Finanzierungstätigkeit (35 – 36)							0,00	0,00	0,00
SA5	Saldo (5) Geldfluss aus der voranschlagswirksamen Gebarung (Saldo 3 + Saldo 4)							-1.800,00	-1.700,00	-1.610,00
24	Vorschulische Erziehung									
240	Kindergärten									
240000	Kindergärten									
Operative Gebarung										
2/240000+810000	Elternbeiträge	2114	3114	13	4.500,00	4.500,00	4.447,97	4.500,00	4.500,00	3.733,78
2/240000+810010	Beiträge f. Nachmittagsbetreuung	2114	3114	13	2.200,00	2.100,00	1.858,46	2.200,00	2.100,00	1.858,46

		MVAG		VC QU	Ergebnisvoranschlag			Finanzierungsvoranschlag		
		EH	FH		VA 2025	VA 2024	RA 2023	VA 2025	VA 2024	RA 2023
2/240000+813000	Erträge aus der Auflösung von Investitionszuschüssen (Kapitaltransfers)	2127			800,00	800,00	837,69			
2/240000+816020	Kostenersätze für Leistungen	2114	3114	13			460,00			460,00
2/240000+817000	Erträge aus der Auflösung von sonstigen Rückstellungen	2117					2.042,67			
2/240000+829000	Sonstige Erträge	2116	3116	18			1.388,00			1.388,00
2/240000+860000	Zukunftsfonds Kinderbetreuung	2121	3121		30.000,00			30.000,00		
2/240000+868000	Essensbeitrag	2124	3124	16	1.500,00	2.000,00	427,43	1.500,00	2.000,00	390,26
SU 21 / 31	Summe Erträge / Einzahlungen operative Gebarung				39.000,00	9.400,00	11.462,22	38.200,00	8.600,00	7.830,50
1/240000-400000	Geringwertige Anschaffungen	2221	3221	23	3.000,00	4.000,00	2.847,23	3.000,00	4.000,00	2.643,76
1/240000-430000	Essen Kindergarten	2221	3221	23	2.000,00	2.000,00	827,59	2.000,00	2.000,00	827,59
1/240000-451000	Beheizung	2221	3221	23	500,00	500,00	44,08	500,00	500,00	44,08
1/240000-454000	Reinigungsmittel	2221	3221	23	800,00	800,00	708,07	800,00	800,00	675,77
1/240000-456000	Büromaterial	2221	3221	23	200,00	200,00	61,55	200,00	200,00	61,55
1/240000-457100	Kopien	2221	3221	23	600,00	600,00	464,58	600,00	600,00	464,58
1/240000-459000	Sonstige Verbrauchsgüter	2221	3221	23	2.000,00	2.000,00	1.625,21	2.000,00	2.000,00	1.869,16
1/240000-511000	Bezüge VB Schema (Arbeiter)	2211	3211	20	91.300,00	74.800,00	57.661,20	91.300,00	74.800,00	57.661,20
1/240000-523000	Bezüge Arb. nicht ganzj.beschäftigt	2211	3211	20	1.000,00		50,00	1.000,00		50,00
1/240000-580000	DGB z. Ausgleichsfonds VB	2212	3212	20	2.800,00	2.800,00	2.135,30	2.800,00	2.800,00	2.135,30
1/240000-582000	DGB-SV und MV-Beiträge	2212	3212	20	17.400,00	15.700,00	12.355,00	17.400,00	15.700,00	12.355,00
1/240000-592000	Dotierung von Rückstellungen für Jubiläumszuwendungen	2214			200,00	200,00	138,28			
1/240000-600000	Beleuchtung	2222	3222	24	1.500,00	1.200,00	1.354,90	1.500,00	1.200,00	1.288,51
1/240000-613000	Instandhaltung von sonstigen Grundstückseinrichtungen (Garten)	2224	3224	24			2.076,00			2.076,00
1/240000-614000	Instandhaltung der Gebäude	2224	3224	24	1.000,00	1.000,00	2.718,87	1.000,00	1.000,00	2.718,87
1/240000-616000	Instandhaltung der Maschinen	2224	3224	24	200,00	200,00		200,00	200,00	
1/240000-617000	Instandhaltung von Fahrzeugen	2224	3224	24	1.500,00	1.500,00	1.833,16	1.500,00	1.500,00	1.833,16
1/240000-618000	Instandhaltung der Einrichtung	2224	3224	24	500,00	500,00	434,18	500,00	500,00	434,18
1/240000-631000	Telefongebühren	2222	3222	24	800,00	800,00	689,99	800,00	800,00	689,99
1/240000-670000	Versicherungen	2222	3222	24	2.200,00	2.200,00	1.994,19	2.200,00	2.200,00	1.994,19
1/240000-680000	Planmäßige Abschreibung	2226			6.000,00	6.000,00	5.957,74			
1/240000-711000	Müllgebühren	2225	3225	24	200,00	200,00	188,25	200,00	200,00	188,25
1/240000-720000	Kostenbeiträge für Leistungen - Kinderbetreuung	2225	3225	24	2.500,00	4.000,00	540,00	2.500,00	4.000,00	180,00
1/240000-728000	Entgelte für sonst. Leistungen	2225	3225	24	300,00	300,00	227,70	300,00	300,00	227,70
1/240000-729000	Sonstige Ausgaben	2225	3225	24	200,00	300,00	12,50	200,00	300,00	12,50
1/240000-729100	Kinderbetreuungsbeitrag	2225	3225	24	500,00	600,00	300,00	500,00	600,00	240,00
1/240000-729110	Vergütungen zw. Verwaltungszweigen	2225	3225	24	5.000,00	5.000,00	5.412,49	5.000,00	5.000,00	5.412,49
SU 22 / 32	Summe Aufwendungen / Auszahlungen operative Gebarung				144.200,00	127.400,00	102.658,06	138.000,00	121.200,00	96.083,83

	MVAG	VC QU	Ergebnisvoranschlag			Finanzierungsvoranschlag				
			EH	FH	VA 2025	VA 2024	RA 2023	VA 2025	VA 2024	RA 2023
SA 0 / SA 1	(0) Nettoergebnis (21 - 22) / (1) Geldfluss operative Gebarung (31 - 32)				-105.200,00	-118.000,00	-91.195,84	-99.800,00	-112.600,00	-88.253,33
SA01	Saldo (01) Haushaltsrücklagen (230 - 240)				0,00	0,00	0,00	0,00	0,00	0,00
SA00	Saldo (00) Nettoergebnis nach Haushaltsrücklagen (Saldo 0 + Saldo 01)				-105.200,00	-118.000,00	-91.195,84			
Investive Gebarung										
SU 33	Summe Einzahlungen investive Gebarung							0,00	0,00	0,00
1/240000-020000	Ankauf von Maschinen		3414	2 41				1.000,00	1.000,00	
1/240000-042000	Anschaffungen		3415	2 41				1.000,00	1.500,00	2.454,10
SU 34	Summe Auszahlungen investive Gebarung							2.000,00	2.500,00	2.454,10
SA2	Saldo (2) Geldfluss aus der Investiven Gebarung (33 - 34)							-2.000,00	-2.500,00	-2.454,10
SA3	Saldo (3) Nettofinanzierungssaldo (Saldo 1 + Saldo 2)							-101.800,00	-115.100,00	-90.707,43
Finanzierungstätigkeit										
SU 35	Summe Einzahlungen aus der Finanzierungstätigkeit							0,00	0,00	0,00
SU 36	Summe Auszahlungen aus der Finanzierungstätigkeit							0,00	0,00	0,00
SA4	Saldo (4) Geldfluss aus der Finanzierungstätigkeit (35 - 36)							0,00	0,00	0,00
SA5	Saldo (5) Geldfluss aus der voranschlagswirksamen Gebarung (Saldo 3 + Saldo 4)							-101.800,00	-115.100,00	-90.707,43
240100	Tagesbetreuungseinrichtung									
Operative Gebarung										
2/240100+861000	Annuitätenzuschuss NÖ Schul- u Kindergartenfonds		2121	3121	38.700,00			38.700,00		
6/240100+899000	Zuführung von operativen Gebarung		2116	1		286.600,00				
SU 21 / 31	Summe Erträge / Einzahlungen operative Gebarung				38.700,00	286.600,00	0,00	38.700,00	0,00	0,00
1/240100-650000	Zinsen TBE		2241	3241	36.900,00			36.900,00		
1/240100-680000	Planmäßige Abschreibung		2226		600,00					
SU 22 / 32	Summe Aufwendungen / Auszahlungen operative Gebarung				37.500,00	0,00	0,00	36.900,00	0,00	0,00
SA 0 / SA 1	(0) Nettoergebnis (21 - 22) / (1) Geldfluss operative Gebarung (31 - 32)				1.200,00	286.600,00	0,00	1.800,00	0,00	0,00
SA01	Saldo (01) Haushaltsrücklagen (230 - 240)				0,00	0,00	0,00	0,00	0,00	0,00
SA00	Saldo (00) Nettoergebnis nach Haushaltsrücklagen (Saldo 0 + Saldo 01)				1.200,00	286.600,00	0,00			
Investive Gebarung										
6/240100+300000	KIP 2023		3331	1					65.100,00	
6/240100+300100	Kapitaltransfers von Bund (Artikel 15a B- VG)		3331	1					155.000,00	
6/240100+301000	Förderung Land NÖ - Einrichtung		3331	1					23.000,00	
SU 33	Summe Einzahlungen investive Gebarung							0,00	243.100,00	0,00
5/240100-010000	Zubau und Sanierung		3413	1					1.667.700,00	
5/240100-042000	Einrichtung TBE		3415	1					92.000,00	
SU 34	Summe Auszahlungen investive Gebarung							0,00	1.759.700,00	0,00
SA2	Saldo (2) Geldfluss aus der Investiven Gebarung (33 - 34)							0,00	-1.516.600,00	0,00

		MVAG		VC QU	Ergebnisvoranschlag			Finanzierungsvoranschlag		
		EH	FH		VA 2025	VA 2024	RA 2023	VA 2025	VA 2024	RA 2023
SA3	Saldo (3) Nettofinanzierungssaldo (Saldo 1 + Saldo 2)							1.800,00	-1.516.600,00	0,00
Finanzierungstätigkeit										
6/240100+346000	Darlehen TBE			3514 1					1.230.000,00	
SU 35	Summe Einzahlungen aus der Finanzierungstätigkeit							0,00	1.230.000,00	0,00
1/240100-346000	Tilgung Darlehen TBE			3614				49.200,00		
SU 36	Summe Auszahlungen aus der Finanzierungstätigkeit							49.200,00	0,00	0,00
SA4	Saldo (4) Geldfluss aus der Finanzierungstätigkeit (35 – 36)							-49.200,00	1.230.000,00	0,00
SA5	Saldo (5) Geldfluss aus der voranschlagswirksamen Gebarung (Saldo 3 + Saldo 4)							-47.400,00	-286.600,00	0,00
25	Außerschulische Jugendberziehung									
259	Sonstige Einrichtungen und Maßnahmen									
259000	Sonstige Einrichtungen und Maßnahmen									
Operative Gebarung										
2/259000+813000	Erträge aus der Auflösung von Investitionszuschüssen (Kapitaltransfers)			2127	800,00	800,00	832,42			
2/259000+861200	Zinsenzuschuss Ortskernprojekt Jugendtreff			2121 3121 15	1.900,00	2.000,00	2.122,70	1.900,00	2.000,00	2.122,70
SU 21 / 31	Summe Erträge / Einzahlungen operative Gebarung				2.700,00	2.800,00	2.955,12	1.900,00	2.000,00	2.122,70
1/259000-600000	Energiebezüge - Strom Jugendtreff			2222 3222 24	300,00	500,00	136,70	300,00	500,00	228,15
1/259000-614000	Instandhaltung von Gebäuden Jugendtreff			2224 3224 24			1.140,00			1.140,00
1/259000-650000	Zinsen Ortskernprojekt Jugendtreff			2241 3241 25	2.800,00	3.400,00	2.592,65	2.800,00	3.400,00	2.592,65
1/259000-670000	Versicherung Jugendzentrum KLM			2222 3222 24	300,00	300,00	228,92	300,00	300,00	228,92
1/259000-680000	Planmäßige Abschreibung			2226	5.800,00	5.800,00	5.758,10			
1/259000-757000	Subventionen zur Jugendförderung			2234 3234 27	400,00	400,00	2.538,45	400,00	400,00	2.538,45
SU 22 / 32	Summe Aufwendungen / Auszahlungen operative Gebarung				9.600,00	10.400,00	12.394,82	3.800,00	4.600,00	6.728,17
SA 0 / SA 1	(0) Nettoergebnis (21 - 22) / (1) Geldfluss operative Gebarung (31 – 32)				-6.900,00	-7.600,00	-9.439,70	-1.900,00	-2.600,00	-4.605,47
SA01	Saldo (01) Haushaltsrücklagen (230 - 240)				0,00	0,00	0,00	0,00	0,00	0,00
SA00	Saldo (00) Nettoergebnis nach Haushaltsrücklagen (Saldo 0 + Saldo 01)				-6.900,00	-7.600,00	-9.439,70			
Investive Gebarung										
SU 33	Summe Einzahlungen investive Gebarung							0,00	0,00	0,00
SU 34	Summe Auszahlungen investive Gebarung							0,00	0,00	0,00
SA2	Saldo (2) Geldfluss aus der Investiven Gebarung (33 – 34)							0,00	0,00	0,00
SA3	Saldo (3) Nettofinanzierungssaldo (Saldo 1 + Saldo 2)							-1.900,00	-2.600,00	-4.605,47
Finanzierungstätigkeit										
SU 35	Summe Einzahlungen aus der Finanzierungstätigkeit							0,00	0,00	0,00

		MVAG		VC QU	Ergebnisvoranschlag			Finanzierungsvoranschlag		
		EH	FH		VA 2025	VA 2024	RA 2023	VA 2025	VA 2024	RA 2023
1/259000-346000	Tilgung Darlehen Ortskernprojekt Jugendtreff		3614	65				3.000,00	3.000,00	3.039,40
SU 36	Summe Auszahlungen aus der Finanzierungstätigkeit							3.000,00	3.000,00	3.039,40
SA4	Saldo (4) Geldfluss aus der Finanzierungstätigkeit (35 – 36)							-3.000,00	-3.000,00	-3.039,40
SA5	Saldo (5) Geldfluss aus der voranschlagswirksamen Gebarung (Saldo 3 + Saldo 4)							-4.900,00	-5.600,00	-7.644,87
26	Sport und außerschulische Leibeserziehung									
262	Sportplätze									
262000	Sportplätze									
	Operative Gebarung									
SU 21 / 31	Summe Erträge / Einzahlungen operative Gebarung				0,00	0,00	0,00	0,00	0,00	0,00
1/262000-452000	Treibstoffe	2221	3221	23	100,00	200,00		100,00	200,00	
1/262000-616000	Instandhaltung der Maschinen	2224	3224	24		500,00			500,00	
1/262000-680000	Planmäßige Abschreibung	2226			4.000,00	4.000,00	4.004,72			
1/262000-710000	Öffentliche Abgaben	2225	3225	24	700,00	600,00	223,20	700,00	600,00	223,20
1/262000-729110	Vergütungen zw. Verwaltungszweigen	2225	3225	24	3.300,00	3.300,00	7.189,45	3.300,00	3.300,00	7.189,45
SU 22 / 32	Summe Aufwendungen / Auszahlungen operative Gebarung				8.100,00	8.600,00	11.417,37	4.100,00	4.600,00	7.412,65
SA 0 / SA 1	(0) Nettoergebnis (21 - 22) / (1) Geldfluss operative Gebarung (31 – 32)				-8.100,00	-8.600,00	-11.417,37	-4.100,00	-4.600,00	-7.412,65
SA01	Saldo (01) Haushaltsrücklagen (230 - 240)				0,00	0,00	0,00	0,00	0,00	0,00
SA00	Saldo (00) Nettoergebnis nach Haushaltsrücklagen (Saldo 0 + Saldo 01)				-8.100,00	-8.600,00	-11.417,37			
	Investive Gebarung									
SU 33	Summe Einzahlungen investive Gebarung							0,00	0,00	0,00
SU 34	Summe Auszahlungen investive Gebarung							0,00	0,00	0,00
SA2	Saldo (2) Geldfluss aus der Investiven Gebarung (33 – 34)							0,00	0,00	0,00
SA3	Saldo (3) Nettofinanzierungssaldo (Saldo 1 + Saldo 2)							-4.100,00	-4.600,00	-7.412,65
	Finanzierungstätigkeit									
SU 35	Summe Einzahlungen aus der Finanzierungstätigkeit							0,00	0,00	0,00
SU 36	Summe Auszahlungen aus der Finanzierungstätigkeit							0,00	0,00	0,00
SA4	Saldo (4) Geldfluss aus der Finanzierungstätigkeit (35 – 36)							0,00	0,00	0,00
SA5	Saldo (5) Geldfluss aus der voranschlagswirksamen Gebarung (Saldo 3 + Saldo 4)							-4.100,00	-4.600,00	-7.412,65
269	Sonstige Einrichtungen und Maßnahmen									
269000	Sonstige Einrichtungen und Maßnahmen									
	Operative Gebarung									
2/269000+860000	Transfers von Bund - KIP	2121	3121	15			1.660,11			1.660,11
SU 21 / 31	Summe Erträge / Einzahlungen operative Gebarung				0,00	0,00	1.660,11	0,00	0,00	1.660,11

		MVAG VC QU			Ergebnisvoranschlag			Finanzierungsvoranschlag		
		EH	FH		VA 2025	VA 2024	RA 2023	VA 2025	VA 2024	RA 2023
1/269000-757000	Subventionen an Sportvereine	2234	3234	27	1.200,00	1.200,00	6.958,67	1.200,00	1.200,00	6.958,67
SU 22 / 32	Summe Aufwendungen / Auszahlungen operative Gebarung				1.200,00	1.200,00	6.958,67	1.200,00	1.200,00	6.958,67
SA 0 / SA 1	(0) Nettoergebnis (21 - 22) / (1) Geldfluss operative Gebarung (31 - 32)				-1.200,00	-1.200,00	-5.298,56	-1.200,00	-1.200,00	-5.298,56
SA01	Saldo (01) Haushaltsrücklagen (230 - 240)				0,00	0,00	0,00	0,00	0,00	0,00
SA00	Saldo (00) Nettoergebnis nach Haushaltsrücklagen (Saldo 0 + Saldo 01)				-1.200,00	-1.200,00	-5.298,56			
Investive Gebarung										
SU 33	Summe Einzahlungen investive Gebarung							0,00	0,00	0,00
SU 34	Summe Auszahlungen investive Gebarung							0,00	0,00	0,00
SA2	Saldo (2) Geldfluss aus der Investiven Gebarung (33 - 34)							0,00	0,00	0,00
SA3	Saldo (3) Nettofinanzierungssaldo (Saldo 1 + Saldo 2)							-1.200,00	-1.200,00	-5.298,56
Finanzierungstätigkeit										
SU 35	Summe Einzahlungen aus der Finanzierungstätigkeit							0,00	0,00	0,00
SU 36	Summe Auszahlungen aus der Finanzierungstätigkeit							0,00	0,00	0,00
SA4	Saldo (4) Geldfluss aus der Finanzierungstätigkeit (35 - 36)							0,00	0,00	0,00
SA5	Saldo (5) Geldfluss aus der voranschlagswirksamen Gebarung (Saldo 3 + Saldo 4)							-1.200,00	-1.200,00	-5.298,56
28 Forschung und Wissenschaft										
282	Studienbeihilfen									
282000	Studienbeihilfen									
Operative Gebarung										
SU 21 / 31	Summe Erträge / Einzahlungen operative Gebarung				0,00	0,00	0,00	0,00	0,00	0,00
1/282000-768000	Studentenhilfe - Semesterticket	2234	3234	27	1.000,00	500,00		1.000,00	500,00	
SU 22 / 32	Summe Aufwendungen / Auszahlungen operative Gebarung				1.000,00	500,00	0,00	1.000,00	500,00	0,00
SA 0 / SA 1	(0) Nettoergebnis (21 - 22) / (1) Geldfluss operative Gebarung (31 - 32)				-1.000,00	-500,00	0,00	-1.000,00	-500,00	0,00
SA01	Saldo (01) Haushaltsrücklagen (230 - 240)				0,00	0,00	0,00	0,00	0,00	0,00
SA00	Saldo (00) Nettoergebnis nach Haushaltsrücklagen (Saldo 0 + Saldo 01)				-1.000,00	-500,00	0,00			
Investive Gebarung										
SU 33	Summe Einzahlungen investive Gebarung							0,00	0,00	0,00
SU 34	Summe Auszahlungen investive Gebarung							0,00	0,00	0,00
SA2	Saldo (2) Geldfluss aus der Investiven Gebarung (33 - 34)							0,00	0,00	0,00
SA3	Saldo (3) Nettofinanzierungssaldo (Saldo 1 + Saldo 2)							-1.000,00	-500,00	0,00
Finanzierungstätigkeit										
SU 35	Summe Einzahlungen aus der Finanzierungstätigkeit							0,00	0,00	0,00
SU 36	Summe Auszahlungen aus der Finanzierungstätigkeit							0,00	0,00	0,00
SA4	Saldo (4) Geldfluss aus der Finanzierungstätigkeit (35 - 36)							0,00	0,00	0,00
SA5	Saldo (5) Geldfluss aus der voranschlagswirksamen Gebarung (Saldo 3 + Saldo 4)							-1.000,00	-500,00	0,00

	MVAG	VC QU	Ergebnisvoranschlag			Finanzierungsvoranschlag					
			EH	FH	VA 2025	VA 2024	RA 2023	VA 2025	VA 2024	RA 2023	
3 Kunst, Kultur und Kultus											
32	Musik und darstellende Kunst										
320	Ausbildung in Musik und darstellender Kunst										
320000	Ausbildung in Musik und darstellender Kunst										
Operative Gebarung											
SU 21 / 31	Summe Erträge / Einzahlungen operative Gebarung				0,00	0,00	0,00	0,00	0,00	0,00	
1/320000-752000	Lfd.	Schulumlage - Musikschule	2231	3231	26	20.000,00	18.700,00	14.573,73	20.000,00	18.700,00	14.573,73
SU 22 / 32	Summe Aufwendungen / Auszahlungen operative Gebarung				20.000,00	18.700,00	14.573,73	20.000,00	18.700,00	14.573,73	
SA 0 / SA 1	(0) Nettoergebnis (21 - 22) / (1) Geldfluss operative Gebarung (31 - 32)				-20.000,00	-18.700,00	-14.573,73	-20.000,00	-18.700,00	-14.573,73	
SA01	Saldo (01) Haushaltsrücklagen (230 - 240)				0,00	0,00	0,00	0,00	0,00	0,00	
SA00	Saldo (00) Nettoergebnis nach Haushaltsrücklagen (Saldo 0 + Saldo 01)				-20.000,00	-18.700,00	-14.573,73				
Investive Gebarung											
SU 33	Summe Einzahlungen investive Gebarung							0,00	0,00	0,00	
SU 34	Summe Auszahlungen investive Gebarung							0,00	0,00	0,00	
SA2	Saldo (2) Geldfluss aus der Investiven Gebarung (33 - 34)							0,00	0,00	0,00	
SA3	Saldo (3) Nettofinanzierungssaldo (Saldo 1 + Saldo 2)							-20.000,00	-18.700,00	-14.573,73	
Finanzierungstätigkeit											
SU 35	Summe Einzahlungen aus der Finanzierungstätigkeit							0,00	0,00	0,00	
SU 36	Summe Auszahlungen aus der Finanzierungstätigkeit							0,00	0,00	0,00	
SA4	Saldo (4) Geldfluss aus der Finanzierungstätigkeit (35 - 36)							0,00	0,00	0,00	
SA5	Saldo (5) Geldfluss aus der voranschlagswirksamen Gebarung (Saldo 3 + Saldo 4)							-20.000,00	-18.700,00	-14.573,73	
36	Heimatpflege										
363	Altstadterhaltung und Ortsbildpflege										
363000	Altstadterhaltung und Ortsbildpflege										
Operative Gebarung											
SU 21 / 31	Summe Erträge / Einzahlungen operative Gebarung				0,00	0,00	0,00	0,00	0,00	0,00	
1/363000-452000	Treibstoffe		2221	3221	23	500,00	400,00	449,52	500,00	400,00	449,52
1/363000-613000	Instandhaltung sonstige Grundstückseinrichtungen		2224	3224	24	300,00	300,00		300,00	300,00	
1/363000-616000	Instandhaltung d. Maschinen		2224	3224	24	1.000,00	1.200,00	1.354,71	1.000,00	1.200,00	1.354,71
1/363000-680000	Planmäßige Abschreibung		2226			100,00	100,00	42,00			
1/363000-728000	Ortsbildpflege		2225	3225	24	2.000,00	2.000,00	537,56	2.000,00	2.000,00	537,56
1/363000-729110	Vergütungen zw. Verwaltungszweigen		2225	3225	24	35.000,00	35.000,00	30.907,40	35.000,00	35.000,00	30.907,40
SU 22 / 32	Summe Aufwendungen / Auszahlungen operative Gebarung				38.900,00	39.000,00	33.291,19	38.800,00	38.900,00	33.249,19	
SA 0 / SA 1	(0) Nettoergebnis (21 - 22) / (1) Geldfluss operative Gebarung (31 - 32)				-38.900,00	-39.000,00	-33.291,19	-38.800,00	-38.900,00	-33.249,19	

		MVAG		VC QU	Ergebnisvoranschlag			Finanzierungsvoranschlag		
		EH	FH		VA 2025	VA 2024	RA 2023	VA 2025	VA 2024	RA 2023
SA01	Saldo (01) Haushaltsrücklagen (230 - 240)				0,00	0,00	0,00	0,00	0,00	0,00
SA00	Saldo (00) Nettoergebnis nach Haushaltsrücklagen (Saldo 0 + Saldo 01)				-38.900,00	-39.000,00	-33.291,19			
Investive Gebarung										
SU 33	Summe Einzahlungen investive Gebarung							0,00	0,00	0,00
1/363000-020000	Ankauf von Maschinen			3414 2 41				1.000,00	1.000,00	
SU 34	Summe Auszahlungen investive Gebarung							1.000,00	1.000,00	0,00
SA2	Saldo (2) Geldfluss aus der Investiven Gebarung (33 – 34)							-1.000,00	-1.000,00	0,00
SA3	Saldo (3) Nettofinanzierungssaldo (Saldo 1 + Saldo 2)							-39.800,00	-39.900,00	-33.249,19
Finanzierungstätigkeit										
SU 35	Summe Einzahlungen aus der Finanzierungstätigkeit							0,00	0,00	0,00
SU 36	Summe Auszahlungen aus der Finanzierungstätigkeit							0,00	0,00	0,00
SA4	Saldo (4) Geldfluss aus der Finanzierungstätigkeit (35 – 36)							0,00	0,00	0,00
SA5	Saldo (5) Geldfluss aus der voranschlagswirksamen Gebarung (Saldo 3 + Saldo 4)							-39.800,00	-39.900,00	-33.249,19
369	Sonstige Einrichtungen und Maßnahmen									
369000	Sonstige Einrichtungen und Maßnahmen									
Operative Gebarung										
SU 21 / 31	Summe Erträge / Einzahlungen operative Gebarung				0,00	0,00	0,00	0,00	0,00	0,00
1/369000-729000	Brauchtumspflege			2225 3225 24	500,00	500,00	323,64	500,00	500,00	323,64
SU 22 / 32	Summe Aufwendungen / Auszahlungen operative Gebarung				500,00	500,00	323,64	500,00	500,00	323,64
SA 0 / SA 1	(0) Nettoergebnis (21 - 22) / (1) Geldfluss operative Gebarung (31 – 32)				-500,00	-500,00	-323,64	-500,00	-500,00	-323,64
SA01	Saldo (01) Haushaltsrücklagen (230 - 240)				0,00	0,00	0,00	0,00	0,00	0,00
SA00	Saldo (00) Nettoergebnis nach Haushaltsrücklagen (Saldo 0 + Saldo 01)				-500,00	-500,00	-323,64			
Investive Gebarung										
SU 33	Summe Einzahlungen investive Gebarung							0,00	0,00	0,00
SU 34	Summe Auszahlungen investive Gebarung							0,00	0,00	0,00
SA2	Saldo (2) Geldfluss aus der Investiven Gebarung (33 – 34)							0,00	0,00	0,00
SA3	Saldo (3) Nettofinanzierungssaldo (Saldo 1 + Saldo 2)							-500,00	-500,00	-323,64
Finanzierungstätigkeit										
SU 35	Summe Einzahlungen aus der Finanzierungstätigkeit							0,00	0,00	0,00
SU 36	Summe Auszahlungen aus der Finanzierungstätigkeit							0,00	0,00	0,00
SA4	Saldo (4) Geldfluss aus der Finanzierungstätigkeit (35 – 36)							0,00	0,00	0,00
SA5	Saldo (5) Geldfluss aus der voranschlagswirksamen Gebarung (Saldo 3 + Saldo 4)							-500,00	-500,00	-323,64

		MVAG VC QU			Ergebnisvoranschlag			Finanzierungsvoranschlag		
		EH	FH		VA 2025	VA 2024	RA 2023	VA 2025	VA 2024	RA 2023
38	Sonstige Kulturpflege									
380	Einrichtungen der Kulturpflege									
380000	Einrichtungen der Kulturpflege									
Operative Gebarung										
2/380000+811000	Mieten u. Betr.kostenersätze Kulturstadel	2115	3115	14	1.000,00	1.300,00	1.122,98	1.000,00	1.300,00	1.122,98
2/380000+813000	Erträge aus der Auflösung von Investitionszuschüssen (Kapitaltransfers)		2127		100,00	100,00	82,00			
SU 21 / 31	Summe Erträge / Einzahlungen operative Gebarung				1.100,00	1.400,00	1.204,98	1.000,00	1.300,00	1.122,98
1/380000-400000	Geringwertige Wirtschaftsgüter (GWG)	2221	3221	23	500,00	500,00		500,00	500,00	
1/380000-459000	Sonst. Verbrauchsgüter	2221	3221	23	100,00	100,00		100,00	100,00	
1/380000-600000	Beleuchtung - Kulturstadel	2222	3222	24	2.000,00	4.000,00	2.171,45	2.000,00	4.000,00	1.798,72
1/380000-614000	Instandhaltung Kulturstadel	2224	3224	24	500,00	500,00	258,00	500,00	500,00	258,00
1/380000-618000	Instandhaltung v. sonstigen Anlagen	2224	3224	24	500,00	500,00	420,00	500,00	500,00	420,00
1/380000-680000	Planmäßige Abschreibung	2226			5.900,00	5.500,00	5.523,74			
1/380000-710000	Steuern und Abgaben Kulturstadel	2225	3225	24	1.200,00	1.000,00	339,69	1.200,00	1.000,00	339,69
1/380000-711000	Gebühren für die Benützung von Gemeindeeinrichtungen und Anlagen gemäß FAG	2225	3225	24	300,00	300,00	297,60	300,00	300,00	297,60
1/380000-728000	Entgelte für sonstige Leistungen	2225	3225	24	200,00	400,00	178,15	200,00	400,00	178,15
1/380000-757010	Subvention Spitz-Partie Stockern	2234	3234	27	400,00	400,00	1.246,15	400,00	400,00	1.246,15
1/380000-757100	Subvention M.ars Kulturverein	2234	3234	27	400,00	400,00	1.200,00	400,00	400,00	1.200,00
SU 22 / 32	Summe Aufwendungen / Auszahlungen operative Gebarung				12.000,00	13.600,00	11.634,78	6.100,00	8.100,00	5.738,31
SA 0 / SA 1	(0) Nettoergebnis (21 - 22) / (1) Geldfluss operative Gebarung (31 - 32)				-10.900,00	-12.200,00	-10.429,80	-5.100,00	-6.800,00	-4.615,33
SA01	Saldo (01) Haushaltsrücklagen (230 - 240)				0,00	0,00	0,00	0,00	0,00	0,00
SA00	Saldo (00) Nettoergebnis nach Haushaltsrücklagen (Saldo 0 + Saldo 01)				-10.900,00	-12.200,00	-10.429,80			
Investive Gebarung										
SU 33	Summe Einzahlungen investive Gebarung							0,00	0,00	0,00
1/380000-042000	Betriebsausstattung Kulturstadel		3415	2 41				1.000,00	3.700,00	
SU 34	Summe Auszahlungen investive Gebarung							1.000,00	3.700,00	0,00
SA2	Saldo (2) Geldfluss aus der Investiven Gebarung (33 - 34)							-1.000,00	-3.700,00	0,00
SA3	Saldo (3) Nettofinanzierungssaldo (Saldo 1 + Saldo 2)							-6.100,00	-10.500,00	-4.615,33
Finanzierungstätigkeit										
SU 35	Summe Einzahlungen aus der Finanzierungstätigkeit							0,00	0,00	0,00
SU 36	Summe Auszahlungen aus der Finanzierungstätigkeit							0,00	0,00	0,00
SA4	Saldo (4) Geldfluss aus der Finanzierungstätigkeit (35 - 36)							0,00	0,00	0,00
SA5	Saldo (5) Geldfluss aus der voranschlagswirksamen Gebarung (Saldo 3 + Saldo 4)							-6.100,00	-10.500,00	-4.615,33

		MVAG		VC QU	Ergebnisvoranschlag			Finanzierungsvoranschlag		
		EH	FH		VA 2025	VA 2024	RA 2023	VA 2025	VA 2024	RA 2023
381	Maßnahmen der Kulturpflege									
381000	Maßnahmen der Kulturpflege									
Operative Gebarung										
2/381000+860000	Transfers von Bund - KIP	2121	3121	15					123,49	123,49
SU 21 / 31	Summe Erträge / Einzahlungen operative Gebarung				0,00	0,00	123,49	0,00	0,00	123,49
1/381000-400000	Geringwertige Wirtschaftsgüter (GWG)	2221	3221	23					330,00	330,00
1/381000-614000	Instandhaltung Dorfhaus Maigen	2224	3224	24	500,00	500,00	119,88	500,00	500,00	119,88
1/381000-631000	Glasfaseranschluss	2222	3222						300,00	300,00
1/381000-680000	Planmäßige Abschreibung	2226			3.900,00	3.900,00	3.930,96			
1/381000-710000	Steuern u. Abgaben - Dorfhaus Maigen	2225	3225	24	400,00	400,00	346,66	400,00	400,00	346,66
1/381000-757000	Förderung Dorfgemeinschaftsvereine	2234	3234	27	400,00	400,00	3.185,43	400,00	400,00	3.185,43
SU 22 / 32	Summe Aufwendungen / Auszahlungen operative Gebarung				5.200,00	5.500,00	7.912,93	1.300,00	1.600,00	3.981,97
SA 0 / SA 1	(0) Nettoergebnis (21 - 22) / (1) Geldfluss operative Gebarung (31 - 32)				-5.200,00	-5.500,00	-7.789,44	-1.300,00	-1.600,00	-3.858,48
SA01	Saldo (01) Haushaltsrücklagen (230 - 240)				0,00	0,00	0,00	0,00	0,00	0,00
SA00	Saldo (00) Nettoergebnis nach Haushaltsrücklagen (Saldo 0 + Saldo 01)				-5.200,00	-5.500,00	-7.789,44			
Investive Gebarung										
SU 33	Summe Einzahlungen investive Gebarung							0,00	0,00	0,00
1/381000-010000	Erweiterung Dorfhaus Maigen		3413	2 40					12.000,00	
SU 34	Summe Auszahlungen investive Gebarung							0,00	12.000,00	0,00
SA2	Saldo (2) Geldfluss aus der Investiven Gebarung (33 - 34)							0,00	-12.000,00	0,00
SA3	Saldo (3) Nettofinanzierungssaldo (Saldo 1 + Saldo 2)							-1.300,00	-13.600,00	-3.858,48
Finanzierungstätigkeit										
SU 35	Summe Einzahlungen aus der Finanzierungstätigkeit							0,00	0,00	0,00
SU 36	Summe Auszahlungen aus der Finanzierungstätigkeit							0,00	0,00	0,00
SA4	Saldo (4) Geldfluss aus der Finanzierungstätigkeit (35 - 36)							0,00	0,00	0,00
SA5	Saldo (5) Geldfluss aus der voranschlagswirksamen Gebarung (Saldo 3 + Saldo 4)							-1.300,00	-13.600,00	-3.858,48
381100	Maßnahmen der Kulturpflege									
Operative Gebarung										
SU 21 / 31	Summe Erträge / Einzahlungen operative Gebarung				0,00	0,00	0,00	0,00	0,00	0,00
1/381100-680000	Planmäßige Abschreibung	2226			2.700,00	2.700,00	2.691,00			
SU 22 / 32	Summe Aufwendungen / Auszahlungen operative Gebarung				2.700,00	2.700,00	2.691,00	0,00	0,00	0,00
SA 0 / SA 1	(0) Nettoergebnis (21 - 22) / (1) Geldfluss operative Gebarung (31 - 32)				-2.700,00	-2.700,00	-2.691,00	0,00	0,00	0,00
SA01	Saldo (01) Haushaltsrücklagen (230 - 240)				0,00	0,00	0,00	0,00	0,00	0,00
SA00	Saldo (00) Nettoergebnis nach Haushaltsrücklagen (Saldo 0 + Saldo 01)				-2.700,00	-2.700,00	-2.691,00			
Investive Gebarung										
SU 33	Summe Einzahlungen investive Gebarung							0,00	0,00	0,00
SU 34	Summe Auszahlungen investive Gebarung							0,00	0,00	0,00

		MVAG VC QU			Ergebnisvoranschlag			Finanzierungsvoranschlag		
		EH	FH		VA 2025	VA 2024	RA 2023	VA 2025	VA 2024	RA 2023
SA2	Saldo (2) Geldfluss aus der Investiven Gebarung (33 – 34)							0,00	0,00	0,00
SA3	Saldo (3) Nettofinanzierungssaldo (Saldo 1 + Saldo 2)							0,00	0,00	0,00
Finanzierungstätigkeit										
SU 35	Summe Einzahlungen aus der Finanzierungstätigkeit							0,00	0,00	0,00
SU 36	Summe Auszahlungen aus der Finanzierungstätigkeit							0,00	0,00	0,00
SA4	Saldo (4) Geldfluss aus der Finanzierungstätigkeit (35 – 36)							0,00	0,00	0,00
SA5	Saldo (5) Geldfluss aus der voranschlagswirksamen Gebarung (Saldo 3 + Saldo 4)							0,00	0,00	0,00
39	Kultus									
390	Kirchliche Angelegenheiten									
390000	Kirchliche Angelegenheiten									
Operative Gebarung										
2/390000+829000	Sonstige Erträge	2116	3116	18		30.000,00	379,65		30.000,00	379,65
SU 21 / 31	Summe Erträge / Einzahlungen operative Gebarung				0,00	30.000,00	379,65	0,00	30.000,00	379,65
1/390000-600000	Beleuchtung (Strom Kapelle)	2222	3222	24	500,00	300,00	348,23	500,00	300,00	290,55
1/390000-614000	Instandhaltung von Kapellen	2224	3224			62.100,00			62.100,00	
1/390000-680000	Planmäßige Abschreibung	2226				100,00	233,16			
1/390000-729000	Aufw. f. Kirchen u. Kapelle	2225	3225	24	200,00	600,00	53,15	200,00	600,00	53,15
SU 22 / 32	Summe Aufwendungen / Auszahlungen operative Gebarung				700,00	63.100,00	634,54	700,00	63.000,00	343,70
SA 0 / SA 1	(0) Nettoergebnis (21 - 22) / (1) Geldfluss operative Gebarung (31 – 32)				-700,00	-33.100,00	-254,89	-700,00	-33.000,00	35,95
SA01	Saldo (01) Haushaltsrücklagen (230 - 240)				0,00	0,00	0,00	0,00	0,00	0,00
SA00	Saldo (00) Nettoergebnis nach Haushaltsrücklagen (Saldo 0 + Saldo 01)				-700,00	-33.100,00	-254,89			
Investive Gebarung										
SU 33	Summe Einzahlungen investive Gebarung							0,00	0,00	0,00
SU 34	Summe Auszahlungen investive Gebarung							0,00	0,00	0,00
SA2	Saldo (2) Geldfluss aus der Investiven Gebarung (33 – 34)							0,00	0,00	0,00
SA3	Saldo (3) Nettofinanzierungssaldo (Saldo 1 + Saldo 2)							-700,00	-33.000,00	35,95
Finanzierungstätigkeit										
SU 35	Summe Einzahlungen aus der Finanzierungstätigkeit							0,00	0,00	0,00
SU 36	Summe Auszahlungen aus der Finanzierungstätigkeit							0,00	0,00	0,00
SA4	Saldo (4) Geldfluss aus der Finanzierungstätigkeit (35 – 36)							0,00	0,00	0,00
SA5	Saldo (5) Geldfluss aus der voranschlagswirksamen Gebarung (Saldo 3 + Saldo 4)							-700,00	-33.000,00	35,95

	MVAG	VC QU	Ergebnisvoranschlag			Finanzierungsvoranschlag				
			EH	FH	VA 2025	VA 2024	RA 2023	VA 2025	VA 2024	RA 2023
4 Soziale Wohlfahrt und Wohnbauförderung										
41	Allgemeine öffentliche Wohlfahrt									
419	Sonstige Einrichtungen und Maßnahmen									
419000	Sonstige Einrichtungen und Maßnahmen									
Operative Gebarung										
SU 21 / 31	Summe Erträge / Einzahlungen operative Gebarung				0,00	0,00	0,00	0,00	0,00	0,00
1/419000-751100	Sozialhilfeumlage	2231 3231 26			153.000,00	142.000,00	127.947,33	153.000,00	142.000,00	127.947,33
SU 22 / 32	Summe Aufwendungen / Auszahlungen operative Gebarung				153.000,00	142.000,00	127.947,33	153.000,00	142.000,00	127.947,33
SA 0 / SA 1	(0) Nettoergebnis (21 - 22) / (1) Geldfluss operative Gebarung (31 - 32)				-153.000,00	-142.000,00	-127.947,33	-153.000,00	-142.000,00	-127.947,33
SA01	Saldo (01) Haushaltsrücklagen (230 - 240)				0,00	0,00	0,00	0,00	0,00	0,00
SA00	Saldo (00) Nettoergebnis nach Haushaltsrücklagen (Saldo 0 + Saldo 01)				-153.000,00	-142.000,00	-127.947,33			
Investive Gebarung										
SU 33	Summe Einzahlungen investive Gebarung							0,00	0,00	0,00
SU 34	Summe Auszahlungen investive Gebarung							0,00	0,00	0,00
SA2	Saldo (2) Geldfluss aus der Investiven Gebarung (33 - 34)							0,00	0,00	0,00
SA3	Saldo (3) Nettofinanzierungssaldo (Saldo 1 + Saldo 2)							-153.000,00	-142.000,00	-127.947,33
Finanzierungstätigkeit										
SU 35	Summe Einzahlungen aus der Finanzierungstätigkeit							0,00	0,00	0,00
SU 36	Summe Auszahlungen aus der Finanzierungstätigkeit							0,00	0,00	0,00
SA4	Saldo (4) Geldfluss aus der Finanzierungstätigkeit (35 - 36)							0,00	0,00	0,00
SA5	Saldo (5) Geldfluss aus der voranschlagswirksamen Gebarung (Saldo 3 + Saldo 4)							-153.000,00	-142.000,00	-127.947,33
42	Freie Wohlfahrt									
424	Heimhilfe									
424000	Heimhilfe									
Operative Gebarung										
SU 21 / 31	Summe Erträge / Einzahlungen operative Gebarung				0,00	0,00	0,00	0,00	0,00	0,00
1/424000-768000	Spenden	2234 3234 27			200,00	200,00	150,00	200,00	200,00	150,00
SU 22 / 32	Summe Aufwendungen / Auszahlungen operative Gebarung				200,00	200,00	150,00	200,00	200,00	150,00
SA 0 / SA 1	(0) Nettoergebnis (21 - 22) / (1) Geldfluss operative Gebarung (31 - 32)				-200,00	-200,00	-150,00	-200,00	-200,00	-150,00
SA01	Saldo (01) Haushaltsrücklagen (230 - 240)				0,00	0,00	0,00	0,00	0,00	0,00
SA00	Saldo (00) Nettoergebnis nach Haushaltsrücklagen (Saldo 0 + Saldo 01)				-200,00	-200,00	-150,00			
Investive Gebarung										
SU 33	Summe Einzahlungen investive Gebarung							0,00	0,00	0,00
SU 34	Summe Auszahlungen investive Gebarung							0,00	0,00	0,00

	MVAG	VC QU	Ergebnisvoranschlag			Finanzierungsvoranschlag						
			EH	FH	VA 2025	VA 2024	RA 2023	VA 2025	VA 2024	RA 2023		
SA2			Saldo (2) Geldfluss aus der Investiven Gebarung (33 – 34)						0,00	0,00	0,00	
SA3			Saldo (3) Nettofinanzierungssaldo (Saldo 1 + Saldo 2)						-200,00	-200,00	-150,00	
Finanzierungstätigkeit												
SU 35			Summe Einzahlungen aus der Finanzierungstätigkeit						0,00	0,00	0,00	
SU 36			Summe Auszahlungen aus der Finanzierungstätigkeit						0,00	0,00	0,00	
SA4			Saldo (4) Geldfluss aus der Finanzierungstätigkeit (35 – 36)						0,00	0,00	0,00	
SA5			Saldo (5) Geldfluss aus der voranschlagswirksamen Gebarung (Saldo 3 + Saldo 4)						-200,00	-200,00	-150,00	
429			Sonstige Einrichtungen und Maßnahmen									
429000			Sonstige Einrichtungen und Maßnahmen									
Operative Gebarung												
SU 21 / 31			Summe Erträge / Einzahlungen operative Gebarung			0,00	0,00	0,00	0,00	0,00	0,00	
1/429000-768000			Freie Wohlfahrt f. Bedürftige	2234	3234	27		400,00		400,00		
SU 22 / 32			Summe Aufwendungen / Auszahlungen operative Gebarung			0,00	400,00	0,00	0,00	400,00	0,00	
SA 0 / SA 1			(0) Nettoergebnis (21 - 22) / (1) Geldfluss operative Gebarung (31 – 32)			0,00	-400,00	0,00	0,00	-400,00	0,00	
SA01			Saldo (01) Haushaltsrücklagen (230 - 240)			0,00	0,00	0,00	0,00	0,00	0,00	
SA00			Saldo (00) Nettoergebnis nach Haushaltsrücklagen (Saldo 0 + Saldo 01)			0,00	-400,00	0,00				
Investive Gebarung												
SU 33			Summe Einzahlungen investive Gebarung						0,00	0,00	0,00	
SU 34			Summe Auszahlungen investive Gebarung						0,00	0,00	0,00	
SA2			Saldo (2) Geldfluss aus der Investiven Gebarung (33 – 34)						0,00	0,00	0,00	
SA3			Saldo (3) Nettofinanzierungssaldo (Saldo 1 + Saldo 2)						0,00	-400,00	0,00	
Finanzierungstätigkeit												
SU 35			Summe Einzahlungen aus der Finanzierungstätigkeit						0,00	0,00	0,00	
SU 36			Summe Auszahlungen aus der Finanzierungstätigkeit						0,00	0,00	0,00	
SA4			Saldo (4) Geldfluss aus der Finanzierungstätigkeit (35 – 36)						0,00	0,00	0,00	
SA5			Saldo (5) Geldfluss aus der voranschlagswirksamen Gebarung (Saldo 3 + Saldo 4)						0,00	-400,00	0,00	
43			Jugendwohlfahrt									
439			Sonstige Einrichtungen und Maßnahmen									
439000			Sonstige Einrichtungen und Maßnahmen									
Operative Gebarung												
SU 21 / 31			Summe Erträge / Einzahlungen operative Gebarung			0,00	0,00	0,00	0,00	0,00	0,00	
1/439000-751000			Jugendwohlfahrtsumlage	2231	3231	26	29.000,00	28.000,00	24.563,83	29.000,00	28.000,00	24.563,83
1/439000-768000			Spenden (Jugendwohlf.)	2234	3234	27	300,00	300,00	255,30	300,00	300,00	255,30
SU 22 / 32			Summe Aufwendungen / Auszahlungen operative Gebarung			29.300,00	28.300,00	24.819,13	29.300,00	28.300,00	24.819,13	
SA 0 / SA 1			(0) Nettoergebnis (21 - 22) / (1) Geldfluss operative Gebarung (31 – 32)			-29.300,00	-28.300,00	-24.819,13	-29.300,00	-28.300,00	-24.819,13	

		MVAG VC QU			Ergebnisvoranschlag			Finanzierungsvoranschlag		
		EH	FH		VA 2025	VA 2024	RA 2023	VA 2025	VA 2024	RA 2023
SA01	Saldo (01) Haushaltsrücklagen (230 - 240)				0,00	0,00	0,00	0,00	0,00	0,00
SA00	Saldo (00) Nettoergebnis nach Haushaltsrücklagen (Saldo 0 + Saldo 01)				-29.300,00	-28.300,00	-24.819,13			
Investive Gebarung										
SU 33	Summe Einzahlungen investive Gebarung							0,00	0,00	0,00
SU 34	Summe Auszahlungen investive Gebarung							0,00	0,00	0,00
SA2	Saldo (2) Geldfluss aus der Investiven Gebarung (33 – 34)							0,00	0,00	0,00
SA3	Saldo (3) Nettofinanzierungssaldo (Saldo 1 + Saldo 2)							-29.300,00	-28.300,00	-24.819,13
Finanzierungstätigkeit										
SU 35	Summe Einzahlungen aus der Finanzierungstätigkeit							0,00	0,00	0,00
SU 36	Summe Auszahlungen aus der Finanzierungstätigkeit							0,00	0,00	0,00
SA4	Saldo (4) Geldfluss aus der Finanzierungstätigkeit (35 – 36)							0,00	0,00	0,00
SA5	Saldo (5) Geldfluss aus der voranschlagswirksamen Gebarung (Saldo 3 + Saldo 4)							-29.300,00	-28.300,00	-24.819,13
46 Familienpolitische Maßnahmen										
469 Sonstige Maßnahmen										
469000 Sonstige Maßnahmen										
Operative Gebarung										
SU 21 / 31	Summe Erträge / Einzahlungen operative Gebarung				0,00	0,00	0,00	0,00	0,00	0,00
1/469000-413000	Gutscheine - Neugeborene	2221	3221	23	300,00		864,00	300,00		864,00
1/469000-728000	Entgelte für sonstige Leistungen FamilienfreundlicheGemeinde	2225	3225	24	1.500,00	1.500,00	513,00	1.500,00	1.500,00	513,00
SU 22 / 32	Summe Aufwendungen / Auszahlungen operative Gebarung				1.800,00	1.500,00	1.377,00	1.800,00	1.500,00	1.377,00
SA 0 / SA 1	(0) Nettoergebnis (21 - 22) / (1) Geldfluss operative Gebarung (31 – 32)				-1.800,00	-1.500,00	-1.377,00	-1.800,00	-1.500,00	-1.377,00
SA01	Saldo (01) Haushaltsrücklagen (230 - 240)				0,00	0,00	0,00	0,00	0,00	0,00
SA00	Saldo (00) Nettoergebnis nach Haushaltsrücklagen (Saldo 0 + Saldo 01)				-1.800,00	-1.500,00	-1.377,00			
Investive Gebarung										
SU 33	Summe Einzahlungen investive Gebarung							0,00	0,00	0,00
SU 34	Summe Auszahlungen investive Gebarung							0,00	0,00	0,00
SA2	Saldo (2) Geldfluss aus der Investiven Gebarung (33 – 34)							0,00	0,00	0,00
SA3	Saldo (3) Nettofinanzierungssaldo (Saldo 1 + Saldo 2)							-1.800,00	-1.500,00	-1.377,00
Finanzierungstätigkeit										
SU 35	Summe Einzahlungen aus der Finanzierungstätigkeit							0,00	0,00	0,00
SU 36	Summe Auszahlungen aus der Finanzierungstätigkeit							0,00	0,00	0,00
SA4	Saldo (4) Geldfluss aus der Finanzierungstätigkeit (35 – 36)							0,00	0,00	0,00
SA5	Saldo (5) Geldfluss aus der voranschlagswirksamen Gebarung (Saldo 3 + Saldo 4)							-1.800,00	-1.500,00	-1.377,00

		MVAG VC QU			Ergebnisvoranschlag			Finanzierungsvoranschlag		
		EH	FH		VA 2025	VA 2024	RA 2023	VA 2025	VA 2024	RA 2023
48	Wohnbauförderung									
480	Allgemeine Wohnbauförderung									
480000	Allgemeine Wohnbauförderung									
Operative Gebarung										
SU 21 / 31	Summe Erträge / Einzahlungen operative Gebarung				0,00	0,00	0,00	0,00	0,00	0,00
1/480000-768000	Beihilfen an Bauwerber	2234	3234	27	2.000,00	2.300,00	4.663,19	2.000,00	2.300,00	4.663,19
SU 22 / 32	Summe Aufwendungen / Auszahlungen operative Gebarung				2.000,00	2.300,00	4.663,19	2.000,00	2.300,00	4.663,19
SA 0 / SA 1	(0) Nettoergebnis (21 - 22) / (1) Geldfluss operative Gebarung (31 - 32)				-2.000,00	-2.300,00	-4.663,19	-2.000,00	-2.300,00	-4.663,19
SA01	Saldo (01) Haushaltsrücklagen (230 - 240)				0,00	0,00	0,00	0,00	0,00	0,00
SA00	Saldo (00) Nettoergebnis nach Haushaltsrücklagen (Saldo 0 + Saldo 01)				-2.000,00	-2.300,00	-4.663,19			
Investive Gebarung										
SU 33	Summe Einzahlungen investive Gebarung							0,00	0,00	0,00
SU 34	Summe Auszahlungen investive Gebarung							0,00	0,00	0,00
SA2	Saldo (2) Geldfluss aus der Investiven Gebarung (33 - 34)							0,00	0,00	0,00
SA3	Saldo (3) Nettofinanzierungssaldo (Saldo 1 + Saldo 2)							-2.000,00	-2.300,00	-4.663,19
Finanzierungstätigkeit										
SU 35	Summe Einzahlungen aus der Finanzierungstätigkeit							0,00	0,00	0,00
SU 36	Summe Auszahlungen aus der Finanzierungstätigkeit							0,00	0,00	0,00
SA4	Saldo (4) Geldfluss aus der Finanzierungstätigkeit (35 - 36)							0,00	0,00	0,00
SA5	Saldo (5) Geldfluss aus der voranschlagswirksamen Gebarung (Saldo 3 + Saldo 4)							-2.000,00	-2.300,00	-4.663,19
489	Sonstige Maßnahmen									
489000	Sonstige Maßnahmen									
Operative Gebarung										
SU 21 / 31	Summe Erträge / Einzahlungen operative Gebarung				0,00	0,00	0,00	0,00	0,00	0,00
1/489000-768000	Förderung Alternativenenergieformen	2234	3234	27	10.000,00	12.000,00	8.250,00	10.000,00	12.000,00	8.250,00
SU 22 / 32	Summe Aufwendungen / Auszahlungen operative Gebarung				10.000,00	12.000,00	8.250,00	10.000,00	12.000,00	8.250,00
SA 0 / SA 1	(0) Nettoergebnis (21 - 22) / (1) Geldfluss operative Gebarung (31 - 32)				-10.000,00	-12.000,00	-8.250,00	-10.000,00	-12.000,00	-8.250,00
SA01	Saldo (01) Haushaltsrücklagen (230 - 240)				0,00	0,00	0,00	0,00	0,00	0,00
SA00	Saldo (00) Nettoergebnis nach Haushaltsrücklagen (Saldo 0 + Saldo 01)				-10.000,00	-12.000,00	-8.250,00			
Investive Gebarung										
SU 33	Summe Einzahlungen investive Gebarung							0,00	0,00	0,00
SU 34	Summe Auszahlungen investive Gebarung							0,00	0,00	0,00
SA2	Saldo (2) Geldfluss aus der Investiven Gebarung (33 - 34)							0,00	0,00	0,00
SA3	Saldo (3) Nettofinanzierungssaldo (Saldo 1 + Saldo 2)							-10.000,00	-12.000,00	-8.250,00

	MVAG		VC QU	Ergebnisvoranschlag			Finanzierungsvoranschlag		
	EH	FH		VA 2025	VA 2024	RA 2023	VA 2025	VA 2024	RA 2023
Finanzierungstätigkeit									
SU 35			Summe Einzahlungen aus der Finanzierungstätigkeit				0,00	0,00	0,00
SU 36			Summe Auszahlungen aus der Finanzierungstätigkeit				0,00	0,00	0,00
SA4			Saldo (4) Geldfluss aus der Finanzierungstätigkeit (35 – 36)				0,00	0,00	0,00
SA5			Saldo (5) Geldfluss aus der voranschlagswirksamen Gebarung (Saldo 3 + Saldo 4)				-10.000,00	-12.000,00	-8.250,00

		MVAG		VC QU	Ergebnisvoranschlag			Finanzierungsvoranschlag		
		EH	FH		VA 2025	VA 2024	RA 2023	VA 2025	VA 2024	RA 2023
5 Gesundheit										
51	Gesundheitsdienst									
510	Medizinische Bereichsversorgung									
510000	Medizinische Bereichsversorgung									
Operative Gebarung										
SU 21 / 31	Summe Erträge / Einzahlungen operative Gebarung				0,00	0,00	0,00	0,00	0,00	0,00
1/510000-564000	Totenbeschauegebühren	2211	3211	20	500,00	1.000,00	1.283,98	500,00	1.000,00	1.283,98
1/510000-618000	Insth. Defibrillatoren	2224	3224	24	700,00	700,00		700,00	700,00	
1/510000-751000	Beitr. an Pensionsverband	2231	3231	26	3.800,00	3.500,00	3.372,75	3.800,00	3.500,00	3.372,75
SU 22 / 32	Summe Aufwendungen / Auszahlungen operative Gebarung				5.000,00	5.200,00	4.656,73	5.000,00	5.200,00	4.656,73
SA 0 / SA 1	(0) Nettoergebnis (21 - 22) / (1) Geldfluss operative Gebarung (31 - 32)				-5.000,00	-5.200,00	-4.656,73	-5.000,00	-5.200,00	-4.656,73
SA01	Saldo (01) Haushaltsrücklagen (230 - 240)				0,00	0,00	0,00	0,00	0,00	0,00
SA00	Saldo (00) Nettoergebnis nach Haushaltsrücklagen (Saldo 0 + Saldo 01)				-5.000,00	-5.200,00	-4.656,73			
Investive Gebarung										
SU 33	Summe Einzahlungen investive Gebarung							0,00	0,00	0,00
SU 34	Summe Auszahlungen investive Gebarung							0,00	0,00	0,00
SA2	Saldo (2) Geldfluss aus der Investiven Gebarung (33 - 34)							0,00	0,00	0,00
SA3	Saldo (3) Nettofinanzierungssaldo (Saldo 1 + Saldo 2)							-5.000,00	-5.200,00	-4.656,73
Finanzierungstätigkeit										
SU 35	Summe Einzahlungen aus der Finanzierungstätigkeit							0,00	0,00	0,00
SU 36	Summe Auszahlungen aus der Finanzierungstätigkeit							0,00	0,00	0,00
SA4	Saldo (4) Geldfluss aus der Finanzierungstätigkeit (35 - 36)							0,00	0,00	0,00
SA5	Saldo (5) Geldfluss aus der voranschlagswirksamen Gebarung (Saldo 3 + Saldo 4)							-5.000,00	-5.200,00	-4.656,73
519	Sonstige Einrichtungen und Maßnahmen									
519000	Sonstige Einrichtungen und Maßnahmen									
Operative Gebarung										
SU 21 / 31	Summe Erträge / Einzahlungen operative Gebarung				0,00	0,00	0,00	0,00	0,00	0,00
1/519000-728000	Gesunde Gemeinde	2225	3225	24	1.800,00	2.300,00	31,20	1.800,00	2.300,00	31,20
SU 22 / 32	Summe Aufwendungen / Auszahlungen operative Gebarung				1.800,00	2.300,00	31,20	1.800,00	2.300,00	31,20
SA 0 / SA 1	(0) Nettoergebnis (21 - 22) / (1) Geldfluss operative Gebarung (31 - 32)				-1.800,00	-2.300,00	-31,20	-1.800,00	-2.300,00	-31,20
SA01	Saldo (01) Haushaltsrücklagen (230 - 240)				0,00	0,00	0,00	0,00	0,00	0,00
SA00	Saldo (00) Nettoergebnis nach Haushaltsrücklagen (Saldo 0 + Saldo 01)				-1.800,00	-2.300,00	-31,20			
Investive Gebarung										
SU 33	Summe Einzahlungen investive Gebarung							0,00	0,00	0,00
SU 34	Summe Auszahlungen investive Gebarung							0,00	0,00	0,00

		MVAG VC QU			Ergebnisvoranschlag			Finanzierungsvoranschlag		
		EH	FH		VA 2025	VA 2024	RA 2023	VA 2025	VA 2024	RA 2023
SA2	Saldo (2) Geldfluss aus der Investiven Gebarung (33 – 34)							0,00	0,00	0,00
SA3	Saldo (3) Nettofinanzierungssaldo (Saldo 1 + Saldo 2)							-1.800,00	-2.300,00	-31,20
Finanzierungstätigkeit										
SU 35	Summe Einzahlungen aus der Finanzierungstätigkeit							0,00	0,00	0,00
SU 36	Summe Auszahlungen aus der Finanzierungstätigkeit							0,00	0,00	0,00
SA4	Saldo (4) Geldfluss aus der Finanzierungstätigkeit (35 – 36)							0,00	0,00	0,00
SA5	Saldo (5) Geldfluss aus der voranschlagswirksamen Gebarung (Saldo 3 + Saldo 4)							-1.800,00	-2.300,00	-31,20
519100	Gesundheit Sonstige Einrichtungen und Maßnahmen									
Operative Gebarung										
2/519100+828000	Rückersätze von Aufwendungen	2116	3116	18	1.500,00	2.000,00		1.500,00	2.000,00	
SU 21 / 31	Summe Erträge / Einzahlungen operative Gebarung				1.500,00	2.000,00	0,00	1.500,00	2.000,00	0,00
1/519100-722000	Rückersätze von Erträgen	2225	3225	24			6.796,00			6.796,00
SU 22 / 32	Summe Aufwendungen / Auszahlungen operative Gebarung				0,00	0,00	6.796,00	0,00	0,00	6.796,00
SA 0 / SA 1	(0) Nettoergebnis (21 - 22) / (1) Geldfluss operative Gebarung (31 – 32)				1.500,00	2.000,00	-6.796,00	1.500,00	2.000,00	-6.796,00
SA01	Saldo (01) Haushaltsrücklagen (230 - 240)				0,00	0,00	0,00	0,00	0,00	0,00
SA00	Saldo (00) Nettoergebnis nach Haushaltsrücklagen (Saldo 0 + Saldo 01)				1.500,00	2.000,00	-6.796,00			
Investive Gebarung										
SU 33	Summe Einzahlungen investive Gebarung							0,00	0,00	0,00
SU 34	Summe Auszahlungen investive Gebarung							0,00	0,00	0,00
SA2	Saldo (2) Geldfluss aus der Investiven Gebarung (33 – 34)							0,00	0,00	0,00
SA3	Saldo (3) Nettofinanzierungssaldo (Saldo 1 + Saldo 2)							1.500,00	2.000,00	-6.796,00
Finanzierungstätigkeit										
SU 35	Summe Einzahlungen aus der Finanzierungstätigkeit							0,00	0,00	0,00
SU 36	Summe Auszahlungen aus der Finanzierungstätigkeit							0,00	0,00	0,00
SA4	Saldo (4) Geldfluss aus der Finanzierungstätigkeit (35 – 36)							0,00	0,00	0,00
SA5	Saldo (5) Geldfluss aus der voranschlagswirksamen Gebarung (Saldo 3 + Saldo 4)							1.500,00	2.000,00	-6.796,00
52	Umweltschutz									
522	Reinhaltung der Luft									
522000	Reinhaltung der Luft									
Operative Gebarung										
2/522000+829000	Schnupperticket-Ersätze	2116	3116	18	1.500,00	1.500,00	1.809,00	1.500,00	1.500,00	1.809,00
SU 21 / 31	Summe Erträge / Einzahlungen operative Gebarung				1.500,00	1.500,00	1.809,00	1.500,00	1.500,00	1.809,00
1/522000-768000	Schnupperticket ÖBB	2234	3234	27	1.800,00	1.800,00	1.777,60	1.800,00	1.800,00	1.758,40
SU 22 / 32	Summe Aufwendungen / Auszahlungen operative Gebarung				1.800,00	1.800,00	1.777,60	1.800,00	1.800,00	1.758,40
SA 0 / SA 1	(0) Nettoergebnis (21 - 22) / (1) Geldfluss operative Gebarung (31 – 32)				-300,00	-300,00	31,40	-300,00	-300,00	50,60

	MVAG	VC QU	Ergebnisvoranschlag			Finanzierungsvoranschlag						
			EH	FH	VA 2025	VA 2024	RA 2023	VA 2025	VA 2024	RA 2023		
SA01			Saldo (01) Haushaltsrücklagen (230 - 240)			0,00	0,00	0,00	0,00	0,00	0,00	
SA00			Saldo (00) Nettoergebnis nach Haushaltsrücklagen (Saldo 0 + Saldo 01)			-300,00	-300,00	31,40				
Investive Gebarung												
SU 33			Summe Einzahlungen investive Gebarung						0,00	0,00	0,00	
SU 34			Summe Auszahlungen investive Gebarung						0,00	0,00	0,00	
SA2			Saldo (2) Geldfluss aus der Investiven Gebarung (33 – 34)						0,00	0,00	0,00	
SA3			Saldo (3) Nettofinanzierungssaldo (Saldo 1 + Saldo 2)						-300,00	-300,00	50,60	
Finanzierungstätigkeit												
SU 35			Summe Einzahlungen aus der Finanzierungstätigkeit						0,00	0,00	0,00	
SU 36			Summe Auszahlungen aus der Finanzierungstätigkeit						0,00	0,00	0,00	
SA4			Saldo (4) Geldfluss aus der Finanzierungstätigkeit (35 – 36)						0,00	0,00	0,00	
SA5			Saldo (5) Geldfluss aus der voranschlagswirksamen Gebarung (Saldo 3 + Saldo 4)						-300,00	-300,00	50,60	
56			Krankenanstalten anderer Rechtsträger									
562			Sprengelbeiträge									
562000			Sprengelbeiträge									
Operative Gebarung												
SU 21 / 31			Summe Erträge / Einzahlungen operative Gebarung			0,00	0,00	0,00	0,00	0,00	0,00	
1/562000-752000			NÖKAS (Zweckaufwand)	2231	3231	26	262.000,00	246.200,00	229.313,00	262.000,00	246.200,00	229.313,00
SU 22 / 32			Summe Aufwendungen / Auszahlungen operative Gebarung			262.000,00	246.200,00	229.313,00	262.000,00	246.200,00	229.313,00	
SA 0 / SA 1			(0) Nettoergebnis (21 - 22) / (1) Geldfluss operative Gebarung (31 – 32)			-262.000,00	-246.200,00	-229.313,00	-262.000,00	-246.200,00	-229.313,00	
SA01			Saldo (01) Haushaltsrücklagen (230 - 240)			0,00	0,00	0,00	0,00	0,00	0,00	
SA00			Saldo (00) Nettoergebnis nach Haushaltsrücklagen (Saldo 0 + Saldo 01)			-262.000,00	-246.200,00	-229.313,00				
Investive Gebarung												
SU 33			Summe Einzahlungen investive Gebarung						0,00	0,00	0,00	
SU 34			Summe Auszahlungen investive Gebarung						0,00	0,00	0,00	
SA2			Saldo (2) Geldfluss aus der Investiven Gebarung (33 – 34)						0,00	0,00	0,00	
SA3			Saldo (3) Nettofinanzierungssaldo (Saldo 1 + Saldo 2)						-262.000,00	-246.200,00	-229.313,00	
Finanzierungstätigkeit												
SU 35			Summe Einzahlungen aus der Finanzierungstätigkeit						0,00	0,00	0,00	
SU 36			Summe Auszahlungen aus der Finanzierungstätigkeit						0,00	0,00	0,00	
SA4			Saldo (4) Geldfluss aus der Finanzierungstätigkeit (35 – 36)						0,00	0,00	0,00	
SA5			Saldo (5) Geldfluss aus der voranschlagswirksamen Gebarung (Saldo 3 + Saldo 4)						-262.000,00	-246.200,00	-229.313,00	

	MVAG	VC	QU	Ergebnisvoranschlag			Finanzierungsvoranschlag			
				EH	FH	VA 2025	VA 2024	RA 2023	VA 2025	VA 2024
58										
581										
581000										
Operative Gebarung										
SU 21 / 31										
1/581000-728000										
SU 22 / 32										
SA 0 / SA 1										
SA01										
SA00										
Investive Gebarung										
SU 33										
SU 34										
SA2										
SA3										
Finanzierungstätigkeit										
SU 35										
SU 36										
SA4										
SA5										

		MVAG VC QU			Ergebnisvoranschlag			Finanzierungsvoranschlag		
		EH	FH		VA 2025	VA 2024	RA 2023	VA 2025	VA 2024	RA 2023
6 Straßen- und Wasserbau, Verkehr										
61	Straßenbau									
612	Gemeindestraßen									
612000	Gemeindestraßen									
Operative Gebarung										
2/612000+829000	Sonstige Erträge	2116	3116	18			2.452,91			2.452,91
2/612000+861200	Zinsenzuschuss Ortskernprojekt Dorfplatz	2121	3121	15	2.600,00	2.700,00	2.719,48	2.600,00	2.700,00	2.719,48
6/612000+871000	Beihilfen aus Bedarfszuweisungen	2121	3121	1 33	170.000,00	160.000,00	150.000,00	170.000,00	160.000,00	150.000,00
SU 21 / 31	Summe Erträge / Einzahlungen operative Gebarung				172.600,00	162.700,00	155.172,39	172.600,00	162.700,00	155.172,39
1/612000-611000	Instandhaltung Straßenbauten	2224	3224	24	1.000,00	1.000,00	3.390,04	1.000,00	1.000,00	3.390,04
1/612000-650000	Kreditzinsen	2241	3241	25	3.100,00	4.400,00	4.060,32	3.100,00	4.400,00	4.060,32
1/612000-650100	Zinsen Ortskernprojekt Dorfplatz	2241	3241	25	3.700,00	4.400,00	3.411,86	3.700,00	4.400,00	3.411,86
1/612000-680000	Planmäßige Abschreibung	2226			112.900,00	110.700,00	112.698,67			
1/612000-729110	Vergütungen zw. Verwaltungszweigen	2225	3225	24	8.000,00	8.000,00	6.150,99	8.000,00	8.000,00	6.150,99
SU 22 / 32	Summe Aufwendungen / Auszahlungen operative Gebarung				128.700,00	128.500,00	129.711,88	15.800,00	17.800,00	17.013,21
SA 0 / SA 1	(0) Nettoergebnis (21 - 22) / (1) Geldfluss operative Gebarung (31 - 32)				43.900,00	34.200,00	25.460,51	156.800,00	144.900,00	138.159,18
SA01	Saldo (01) Haushaltsrücklagen (230 - 240)				0,00	0,00	0,00	0,00	0,00	0,00
SA00	Saldo (00) Nettoergebnis nach Haushaltsrücklagen (Saldo 0 + Saldo 01)				43.900,00	34.200,00	25.460,51			
Investive Gebarung										
SU 33	Summe Einzahlungen investive Gebarung							0,00	0,00	0,00
5/612000-002000	Baukosten Gemeindestraßen		3412	1 40				170.000,00	260.000,00	171.536,95
SU 34	Summe Auszahlungen investive Gebarung							170.000,00	260.000,00	171.536,95
SA2	Saldo (2) Geldfluss aus der Investiven Gebarung (33 - 34)							-170.000,00	-260.000,00	-171.536,95
SA3	Saldo (3) Nettofinanzierungssaldo (Saldo 1 + Saldo 2)							-13.200,00	-115.100,00	-33.377,77
Finanzierungstätigkeit										
SU 35	Summe Einzahlungen aus der Finanzierungstätigkeit							0,00	0,00	0,00
1/612000-346000	Tilgung von Bankdarlehen		3614	65				18.400,00	18.000,00	17.571,00
1/612000-346100	Tilgung Darlehen Ortskernprojekt Dorfplatz		3614	65				4.000,00	4.000,00	3.999,80
SU 36	Summe Auszahlungen aus der Finanzierungstätigkeit							22.400,00	22.000,00	21.570,80
SA4	Saldo (4) Geldfluss aus der Finanzierungstätigkeit (35 - 36)							-22.400,00	-22.000,00	-21.570,80
SA5	Saldo (5) Geldfluss aus der voranschlagswirksamen Gebarung (Saldo 3 + Saldo 4)							-35.600,00	-137.100,00	-54.948,57

		MVAG VC QU		Ergebnisvoranschlag			Finanzierungsvoranschlag		
		EH	FH	VA 2025	VA 2024	RA 2023	VA 2025	VA 2024	RA 2023
612100	Ortskernprojekt Dorfplatz								
Operative Gebarung									
2/612100+813000	Erträge aus der Auflösung von Investitionszuschüssen (Kapitaltransfers)	2127		1.700,00	1.700,00	1.736,54			
SU 21 / 31	Summe Erträge / Einzahlungen operative Gebarung			1.700,00	1.700,00	1.736,54	0,00	0,00	0,00
1/612100-680000	Planmäßige Abschreibung	2226		14.300,00	14.300,00	14.315,87			
SU 22 / 32	Summe Aufwendungen / Auszahlungen operative Gebarung			14.300,00	14.300,00	14.315,87	0,00	0,00	0,00
SA 0 / SA 1	(0) Nettoergebnis (21 - 22) / (1) Geldfluss operative Gebarung (31 – 32)			-12.600,00	-12.600,00	-12.579,33	0,00	0,00	0,00
SA01	Saldo (01) Haushaltsrücklagen (230 - 240)			0,00	0,00	0,00	0,00	0,00	0,00
SA00	Saldo (00) Nettoergebnis nach Haushaltsrücklagen (Saldo 0 + Saldo 01)			-12.600,00	-12.600,00	-12.579,33			
Investive Gebarung									
SU 33	Summe Einzahlungen investive Gebarung						0,00	0,00	0,00
SU 34	Summe Auszahlungen investive Gebarung						0,00	0,00	0,00
SA2	Saldo (2) Geldfluss aus der Investiven Gebarung (33 – 34)						0,00	0,00	0,00
SA3	Saldo (3) Nettofinanzierungssaldo (Saldo 1 + Saldo 2)						0,00	0,00	0,00
Finanzierungstätigkeit									
SU 35	Summe Einzahlungen aus der Finanzierungstätigkeit						0,00	0,00	0,00
SU 36	Summe Auszahlungen aus der Finanzierungstätigkeit						0,00	0,00	0,00
SA4	Saldo (4) Geldfluss aus der Finanzierungstätigkeit (35 – 36)						0,00	0,00	0,00
SA5	Saldo (5) Geldfluss aus der voranschlagswirksamen Gebarung (Saldo 3 + Saldo 4)						0,00	0,00	0,00
616	Sonstige Straßen und Wege								
616000	Sonstige Straßen und Wege								
Operative Gebarung									
6/616000+899000	Zuführung von operativen Gebarung	2116	1	28.500,00					
SU 21 / 31	Summe Erträge / Einzahlungen operative Gebarung			28.500,00	0,00	0,00	0,00	0,00	0,00
SU 22 / 32	Summe Aufwendungen / Auszahlungen operative Gebarung			0,00	0,00	0,00	0,00	0,00	0,00
SA 0 / SA 1	(0) Nettoergebnis (21 - 22) / (1) Geldfluss operative Gebarung (31 – 32)			28.500,00	0,00	0,00	0,00	0,00	0,00
SA01	Saldo (01) Haushaltsrücklagen (230 - 240)			0,00	0,00	0,00	0,00	0,00	0,00
SA00	Saldo (00) Nettoergebnis nach Haushaltsrücklagen (Saldo 0 + Saldo 01)			28.500,00	0,00	0,00			
Investive Gebarung									
6/616000+301000	Förderung Land NÖ Abt. Straßenbau	3331	1				136.500,00		
6/616000+301100	Kapitaltransfers von Ländern-Förderung Allgemeine Bauwirtschaft	3331	1				30.000,00		
SU 33	Summe Einzahlungen investive Gebarung						166.500,00	0,00	0,00
5/616000-002000	Radweg	3412	1				195.000,00		
SU 34	Summe Auszahlungen investive Gebarung						195.000,00	0,00	0,00
SA2	Saldo (2) Geldfluss aus der Investiven Gebarung (33 – 34)						-28.500,00	0,00	0,00

	MVAG	VC QU	Ergebnisvoranschlag			Finanzierungsvoranschlag						
			EH	FH	VA 2025	VA 2024	RA 2023	VA 2025	VA 2024	RA 2023		
SA3			Saldo (3) Nettofinanzierungssaldo (Saldo 1 + Saldo 2)					-28.500,00	0,00	0,00		
Finanzierungstätigkeit												
SU 35			Summe Einzahlungen aus der Finanzierungstätigkeit					0,00	0,00	0,00		
SU 36			Summe Auszahlungen aus der Finanzierungstätigkeit					0,00	0,00	0,00		
SA4			Saldo (4) Geldfluss aus der Finanzierungstätigkeit (35 – 36)					0,00	0,00	0,00		
SA5			Saldo (5) Geldfluss aus der voranschlagswirksamen Gebarung (Saldo 3 + Saldo 4)					-28.500,00	0,00	0,00		
63	Schutzwasserbau											
631	Konkurrenzgewässer											
631000	Konkurrenzgewässer											
Operative Gebarung												
SU 21 / 31			Summe Erträge / Einzahlungen operative Gebarung			0,00	0,00	0,00	0,00	0,00	0,00	
1/631000-752000			Beiträge an Wasserverbände	2231	3231	26	2.100,00	2.100,00	1.950,00	2.100,00	2.100,00	1.950,00
SU 22 / 32			Summe Aufwendungen / Auszahlungen operative Gebarung			2.100,00	2.100,00	1.950,00	2.100,00	2.100,00	1.950,00	
SA 0 / SA 1			(0) Nettoergebnis (21 - 22) / (1) Geldfluss operative Gebarung (31 – 32)			-2.100,00	-2.100,00	-1.950,00	-2.100,00	-2.100,00	-1.950,00	
SA01			Saldo (01) Haushaltsrücklagen (230 - 240)			0,00	0,00	0,00	0,00	0,00	0,00	
SA00			Saldo (00) Nettoergebnis nach Haushaltsrücklagen (Saldo 0 + Saldo 01)			-2.100,00	-2.100,00	-1.950,00				
Investive Gebarung												
SU 33			Summe Einzahlungen investive Gebarung					0,00	0,00	0,00		
SU 34			Summe Auszahlungen investive Gebarung					0,00	0,00	0,00		
SA2			Saldo (2) Geldfluss aus der Investiven Gebarung (33 – 34)					0,00	0,00	0,00		
SA3			Saldo (3) Nettofinanzierungssaldo (Saldo 1 + Saldo 2)					-2.100,00	-2.100,00	-1.950,00		
Finanzierungstätigkeit												
SU 35			Summe Einzahlungen aus der Finanzierungstätigkeit					0,00	0,00	0,00		
SU 36			Summe Auszahlungen aus der Finanzierungstätigkeit					0,00	0,00	0,00		
SA4			Saldo (4) Geldfluss aus der Finanzierungstätigkeit (35 – 36)					0,00	0,00	0,00		
SA5			Saldo (5) Geldfluss aus der voranschlagswirksamen Gebarung (Saldo 3 + Saldo 4)					-2.100,00	-2.100,00	-1.950,00		
639	Sonstige Einrichtungen und Maßnahmen											
639000	Sonstige Einrichtungen und Maßnahmen											
Operative Gebarung												
SU 21 / 31			Summe Erträge / Einzahlungen operative Gebarung			0,00	0,00	0,00	0,00	0,00	0,00	
1/639000-613000			Instandhaltung v. Wasserläufen	2224	3224	24	2.000,00	3.000,00	3.519,27	2.000,00	3.000,00	4.388,61
SU 22 / 32			Summe Aufwendungen / Auszahlungen operative Gebarung			2.000,00	3.000,00	3.519,27	2.000,00	3.000,00	4.388,61	
SA 0 / SA 1			(0) Nettoergebnis (21 - 22) / (1) Geldfluss operative Gebarung (31 – 32)			-2.000,00	-3.000,00	-3.519,27	-2.000,00	-3.000,00	-4.388,61	
SA01			Saldo (01) Haushaltsrücklagen (230 - 240)			0,00	0,00	0,00	0,00	0,00	0,00	
SA00			Saldo (00) Nettoergebnis nach Haushaltsrücklagen (Saldo 0 + Saldo 01)			-2.000,00	-3.000,00	-3.519,27				

		MVAG VC QU			Ergebnisvoranschlag			Finanzierungsvoranschlag		
		EH	FH		VA 2025	VA 2024	RA 2023	VA 2025	VA 2024	RA 2023
Investive Gebarung										
SU 33	Summe Einzahlungen investive Gebarung							0,00	0,00	0,00
SU 34	Summe Auszahlungen investive Gebarung							0,00	0,00	0,00
SA2	Saldo (2) Geldfluss aus der Investiven Gebarung (33 – 34)							0,00	0,00	0,00
SA3	Saldo (3) Nettofinanzierungssaldo (Saldo 1 + Saldo 2)							-2.000,00	-3.000,00	-4.388,61
Finanzierungstätigkeit										
SU 35	Summe Einzahlungen aus der Finanzierungstätigkeit							0,00	0,00	0,00
SU 36	Summe Auszahlungen aus der Finanzierungstätigkeit							0,00	0,00	0,00
SA4	Saldo (4) Geldfluss aus der Finanzierungstätigkeit (35 – 36)							0,00	0,00	0,00
SA5	Saldo (5) Geldfluss aus der voranschlagswirksamen Gebarung (Saldo 3 + Saldo 4)							-2.000,00	-3.000,00	-4.388,61
64 Straßenverkehr										
640 Einrichtungen und Maßnahmen nach der Straßenverkehrsordnu										
640000 Einrichtungen und Maßnahmen nach der Straßenverkehrsordnu										
Operative Gebarung										
2/640000+868000	Gemeindestraßenstrafen	2124	3124	16	100,00	100,00	620,00	100,00	100,00	620,00
SU 21 / 31	Summe Erträge / Einzahlungen operative Gebarung				100,00	100,00	620,00	100,00	100,00	620,00
1/640000-611000	Verkehrszeichen, Spiegel, Leitschienen	2224	3224	24	700,00	2.000,00	670,45	700,00	2.000,00	670,45
1/640000-680000	Planmäßige Abschreibung	2226			200,00	300,00	285,13			
SU 22 / 32	Summe Aufwendungen / Auszahlungen operative Gebarung				900,00	2.300,00	955,58	700,00	2.000,00	670,45
SA 0 / SA 1	(0) Nettoergebnis (21 - 22) / (1) Geldfluss operative Gebarung (31 – 32)				-800,00	-2.200,00	-335,58	-600,00	-1.900,00	-50,45
SA01	Saldo (01) Haushaltsrücklagen (230 - 240)				0,00	0,00	0,00	0,00	0,00	0,00
SA00	Saldo (00) Nettoergebnis nach Haushaltsrücklagen (Saldo 0 + Saldo 01)				-800,00	-2.200,00	-335,58			
Investive Gebarung										
SU 33	Summe Einzahlungen investive Gebarung							0,00	0,00	0,00
SU 34	Summe Auszahlungen investive Gebarung							0,00	0,00	0,00
SA2	Saldo (2) Geldfluss aus der Investiven Gebarung (33 – 34)							0,00	0,00	0,00
SA3	Saldo (3) Nettofinanzierungssaldo (Saldo 1 + Saldo 2)							-600,00	-1.900,00	-50,45
Finanzierungstätigkeit										
SU 35	Summe Einzahlungen aus der Finanzierungstätigkeit							0,00	0,00	0,00
SU 36	Summe Auszahlungen aus der Finanzierungstätigkeit							0,00	0,00	0,00
SA4	Saldo (4) Geldfluss aus der Finanzierungstätigkeit (35 – 36)							0,00	0,00	0,00
SA5	Saldo (5) Geldfluss aus der voranschlagswirksamen Gebarung (Saldo 3 + Saldo 4)							-600,00	-1.900,00	-50,45

		MVAG VC QU			Ergebnisvoranschlag			Finanzierungsvoranschlag		
		EH	FH		VA 2025	VA 2024	RA 2023	VA 2025	VA 2024	RA 2023
649	Sonstige Einrichtungen und Maßnahmen									
649000	Sonstige Einrichtungen und Maßnahmen									
Operative Gebarung										
SU 21 / 31	Summe Erträge / Einzahlungen operative Gebarung				0,00	0,00	0,00	0,00	0,00	0,00
1/649000-613000	Instandhaltung Bushaltestellen	2224	3224	24	200,00	200,00	410,62	200,00	200,00	410,62
1/649000-680000	Planmäßige Abschreibung	2226			500,00	500,00	464,52			
SU 22 / 32	Summe Aufwendungen / Auszahlungen operative Gebarung				700,00	700,00	875,14	200,00	200,00	410,62
SA 0 / SA 1	(0) Nettoergebnis (21 - 22) / (1) Geldfluss operative Gebarung (31 - 32)				-700,00	-700,00	-875,14	-200,00	-200,00	-410,62
SA01	Saldo (01) Haushaltsrücklagen (230 - 240)				0,00	0,00	0,00	0,00	0,00	0,00
SA00	Saldo (00) Nettoergebnis nach Haushaltsrücklagen (Saldo 0 + Saldo 01)				-700,00	-700,00	-875,14			
Investive Gebarung										
SU 33	Summe Einzahlungen investive Gebarung							0,00	0,00	0,00
SU 34	Summe Auszahlungen investive Gebarung							0,00	0,00	0,00
SA2	Saldo (2) Geldfluss aus der Investiven Gebarung (33 - 34)							0,00	0,00	0,00
SA3	Saldo (3) Nettofinanzierungssaldo (Saldo 1 + Saldo 2)							-200,00	-200,00	-410,62
Finanzierungstätigkeit										
SU 35	Summe Einzahlungen aus der Finanzierungstätigkeit							0,00	0,00	0,00
SU 36	Summe Auszahlungen aus der Finanzierungstätigkeit							0,00	0,00	0,00
SA4	Saldo (4) Geldfluss aus der Finanzierungstätigkeit (35 - 36)							0,00	0,00	0,00
SA5	Saldo (5) Geldfluss aus der voranschlagswirksamen Gebarung (Saldo 3 + Saldo 4)							-200,00	-200,00	-410,62

	MVAG	VC QU	Ergebnisvoranschlag			Finanzierungsvoranschlag				
			EH	FH	VA 2025	VA 2024	RA 2023	VA 2025	VA 2024	RA 2023
7 Wirtschaftsförderung										
71	Grundlagenverbesserung in der Land- und Forstwirtschaft									
710	Land- und forstwirtschaftlicher Wegebau									
710000	Land- und Forstwirtschaftlicher Wegebau									
Operative Gebarung										
2/710000+813000	Erträge aus der Auflösung von Investitionszuschüssen (Kapitaltransfers)	2127			2.400,00	2.100,00	2.432,88			
6/710000+871000	Beihilfe aus Bedarfszuweisungen	2121	3121	1 33	3.300,00	3.500,00	3.750,00	3.300,00	3.500,00	3.750,00
SU 21 / 31	Summe Erträge / Einzahlungen operative Gebarung				5.700,00	5.600,00	6.182,88	3.300,00	3.500,00	3.750,00
5/710000-611010	Instandhaltung von Straßenbauten nach Katastrophenschäden	2224	3224	24						1.803,60
1/710000-680000	Planmäßige Abschreibung	2226			107.100,00	106.600,00	106.690,33			
SU 22 / 32	Summe Aufwendungen / Auszahlungen operative Gebarung				107.100,00	106.600,00	106.690,33	0,00	0,00	1.803,60
SA 0 / SA 1	(0) Nettoergebnis (21 - 22) / (1) Geldfluss operative Gebarung (31 - 32)				-101.400,00	-101.000,00	-100.507,45	3.300,00	3.500,00	1.946,40
SA01	Saldo (01) Haushaltsrücklagen (230 - 240)				0,00	0,00	0,00	0,00	0,00	0,00
SA00	Saldo (00) Nettoergebnis nach Haushaltsrücklagen (Saldo 0 + Saldo 01)				-101.400,00	-101.000,00	-100.507,45			
Investive Gebarung										
6/710000+301000	Landesbeitrag - NÖ ABB Güterwegeabteilung	3331	1 33					3.200,00	3.500,00	3.122,28
6/710000+307000	Einnahmen GW-Erhaltung von Jagdgenossenschaft	3334	1 34					6.500,00	7.000,00	8.467,43
SU 33	Summe Einzahlungen investive Gebarung							9.700,00	10.500,00	11.589,71
5/710000-002000	Güterwegebau	3412	1 40					13.000,00	17.600,00	15.131,24
SU 34	Summe Auszahlungen investive Gebarung							13.000,00	17.600,00	15.131,24
SA2	Saldo (2) Geldfluss aus der Investiven Gebarung (33 - 34)							-3.300,00	-7.100,00	-3.541,53
SA3	Saldo (3) Nettofinanzierungssaldo (Saldo 1 + Saldo 2)							0,00	-3.600,00	-1.595,13
Finanzierungstätigkeit										
SU 35	Summe Einzahlungen aus der Finanzierungstätigkeit							0,00	0,00	0,00
SU 36	Summe Auszahlungen aus der Finanzierungstätigkeit							0,00	0,00	0,00
SA4	Saldo (4) Geldfluss aus der Finanzierungstätigkeit (35 - 36)							0,00	0,00	0,00
SA5	Saldo (5) Geldfluss aus der voranschlagswirksamen Gebarung (Saldo 3 + Saldo 4)							0,00	-3.600,00	-1.595,13

		MVAG VC QU			Ergebnisvoranschlag			Finanzierungsvoranschlag		
		EH	FH		VA 2025	VA 2024	RA 2023	VA 2025	VA 2024	RA 2023
8 Dienstleistungen										
81	Öffentliche Einrichtungen (soweit nicht dem Abschnitt 85 zuzuordnen)									
813	Müllbeseitigung									
813000	Müllbeseitigung									
Operative Gebarung										
2/813000+828000	Rückersätze von Ausgaben	2116	3116	18	4.300,00	4.300,00	4.505,38	4.300,00	4.300,00	4.505,38
SU 21 / 31	Summe Erträge / Einzahlungen operative Gebarung				4.300,00	4.300,00	4.505,38	4.300,00	4.300,00	4.505,38
1/813000-459000	Müllsäcke - BIO, RM, PAPIER	2221	3221	23	300,00	300,00	190,00	300,00	300,00	190,00
1/813000-619000	Instandh. d. Müllplätze(Planierung)	2224	3224	24	1.000,00	500,00		1.000,00	500,00	
SU 22 / 32	Summe Aufwendungen / Auszahlungen operative Gebarung				1.300,00	800,00	190,00	1.300,00	800,00	190,00
SA 0 / SA 1	(0) Nettoergebnis (21 - 22) / (1) Geldfluss operative Gebarung (31 - 32)				3.000,00	3.500,00	4.315,38	3.000,00	3.500,00	4.315,38
SA01	Saldo (01) Haushaltsrücklagen (230 - 240)				0,00	0,00	0,00	0,00	0,00	0,00
SA00	Saldo (00) Nettoergebnis nach Haushaltsrücklagen (Saldo 0 + Saldo 01)				3.000,00	3.500,00	4.315,38			
Investive Gebarung										
SU 33	Summe Einzahlungen investive Gebarung							0,00	0,00	0,00
SU 34	Summe Auszahlungen investive Gebarung							0,00	0,00	0,00
SA2	Saldo (2) Geldfluss aus der Investiven Gebarung (33 - 34)							0,00	0,00	0,00
SA3	Saldo (3) Nettofinanzierungssaldo (Saldo 1 + Saldo 2)							3.000,00	3.500,00	4.315,38
Finanzierungstätigkeit										
SU 35	Summe Einzahlungen aus der Finanzierungstätigkeit							0,00	0,00	0,00
SU 36	Summe Auszahlungen aus der Finanzierungstätigkeit							0,00	0,00	0,00
SA4	Saldo (4) Geldfluss aus der Finanzierungstätigkeit (35 - 36)							0,00	0,00	0,00
SA5	Saldo (5) Geldfluss aus der voranschlagswirksamen Gebarung (Saldo 3 + Saldo 4)							3.000,00	3.500,00	4.315,38
814	Straßenreinigung									
814000	Straßenreinigung									
Operative Gebarung										
2/814000+827000	Einnahmen Winterdienst f. KG Engels	2116	3116	18	2.400,00	2.400,00	2.462,00	2.400,00	2.400,00	2.462,00
SU 21 / 31	Summe Erträge / Einzahlungen operative Gebarung				2.400,00	2.400,00	2.462,00	2.400,00	2.400,00	2.462,00
1/814000-616000	Instandhaltung von Maschinen	2224	3224	24	500,00	1.000,00	345,12	500,00	1.000,00	345,12
1/814000-728000	Winterdienst (Streumaterial, Strassenreinigung)	2225	3225	24	5.000,00	5.000,00	4.213,13	5.000,00	5.000,00	4.619,18
1/814000-729110	Vergütungen zw. Verwaltungszweigen	2225	3225	24	5.000,00	5.000,00	2.442,34	5.000,00	5.000,00	2.442,34
SU 22 / 32	Summe Aufwendungen / Auszahlungen operative Gebarung				10.500,00	11.000,00	7.000,59	10.500,00	11.000,00	7.406,64
SA 0 / SA 1	(0) Nettoergebnis (21 - 22) / (1) Geldfluss operative Gebarung (31 - 32)				-8.100,00	-8.600,00	-4.538,59	-8.100,00	-8.600,00	-4.944,64
SA01	Saldo (01) Haushaltsrücklagen (230 - 240)				0,00	0,00	0,00	0,00	0,00	0,00
SA00	Saldo (00) Nettoergebnis nach Haushaltsrücklagen (Saldo 0 + Saldo 01)				-8.100,00	-8.600,00	-4.538,59			

		MVAG		VC QU	Ergebnisvoranschlag			Finanzierungsvoranschlag		
		EH	FH		VA 2025	VA 2024	RA 2023	VA 2025	VA 2024	RA 2023
Investive Gebarung										
SU 33	Summe Einzahlungen investive Gebarung							0,00	0,00	0,00
SU 34	Summe Auszahlungen investive Gebarung							0,00	0,00	0,00
SA2	Saldo (2) Geldfluss aus der Investiven Gebarung (33 – 34)							0,00	0,00	0,00
SA3	Saldo (3) Nettofinanzierungssaldo (Saldo 1 + Saldo 2)							-8.100,00	-8.600,00	-4.944,64
Finanzierungstätigkeit										
SU 35	Summe Einzahlungen aus der Finanzierungstätigkeit							0,00	0,00	0,00
SU 36	Summe Auszahlungen aus der Finanzierungstätigkeit							0,00	0,00	0,00
SA4	Saldo (4) Geldfluss aus der Finanzierungstätigkeit (35 – 36)							0,00	0,00	0,00
SA5	Saldo (5) Geldfluss aus der voranschlagswirksamen Gebarung (Saldo 3 + Saldo 4)							-8.100,00	-8.600,00	-4.944,64
815	Park- und Gartenanlagen, Kinderspielplätze									
815000	Park- und Gartenanlagen, Kinderspielplätze									
Operative Gebarung										
2/815000+813000	Erträge aus der Auflösung von Investitionszuschüssen (Kapitaltransfers)		2127		800,00	400,00	354,11			
2/815000+829000	Förderung Lions Spielplatz Stockern		2116	3116		1.000,00			1.000,00	
SU 21 / 31	Summe Erträge / Einzahlungen operative Gebarung				800,00	1.400,00	354,11	0,00	1.000,00	0,00
1/815000-613000	Insth. von Kinderspielplätzen		2224	3224	24	2.000,00	8.800,00	1.547,07	2.000,00	8.800,00
1/815000-680000	Planmäßige Abschreibung		2226		1.000,00	600,00	644,20			
1/815000-728000	Entgelte für sonstige Leistungen		2225	3225	24	500,00	500,00	230,40	500,00	500,00
SU 22 / 32	Summe Aufwendungen / Auszahlungen operative Gebarung				3.500,00	9.900,00	2.421,67	2.500,00	9.300,00	1.777,47
SA 0 / SA 1	(0) Nettoergebnis (21 - 22) / (1) Geldfluss operative Gebarung (31 – 32)				-2.700,00	-8.500,00	-2.067,56	-2.500,00	-8.300,00	-1.777,47
SA01	Saldo (01) Haushaltsrücklagen (230 - 240)				0,00	0,00	0,00	0,00	0,00	0,00
SA00	Saldo (00) Nettoergebnis nach Haushaltsrücklagen (Saldo 0 + Saldo 01)				-2.700,00	-8.500,00	-2.067,56			
Investive Gebarung										
2/815000+300000	KIP Zuschuss Spielplatz Stockern		3331						6.000,00	
SU 33	Summe Einzahlungen investive Gebarung							0,00	6.000,00	0,00
1/815000-050000	Ankauf von Spielgeräten		3412	2	40			1.000,00	6.200,00	
SU 34	Summe Auszahlungen investive Gebarung							1.000,00	6.200,00	0,00
SA2	Saldo (2) Geldfluss aus der Investiven Gebarung (33 – 34)							-1.000,00	-200,00	0,00
SA3	Saldo (3) Nettofinanzierungssaldo (Saldo 1 + Saldo 2)							-3.500,00	-8.500,00	-1.777,47
Finanzierungstätigkeit										
SU 35	Summe Einzahlungen aus der Finanzierungstätigkeit							0,00	0,00	0,00
SU 36	Summe Auszahlungen aus der Finanzierungstätigkeit							0,00	0,00	0,00
SA4	Saldo (4) Geldfluss aus der Finanzierungstätigkeit (35 – 36)							0,00	0,00	0,00
SA5	Saldo (5) Geldfluss aus der voranschlagswirksamen Gebarung (Saldo 3 + Saldo 4)							-3.500,00	-8.500,00	-1.777,47

		MVAG		VC QU	Ergebnisvoranschlag			Finanzierungsvoranschlag		
		EH	FH		VA 2025	VA 2024	RA 2023	VA 2025	VA 2024	RA 2023
816	Öffentliche Beleuchtung und öffentliche Uhren									
816000	Öffentliche Beleuchtung und öffentliche Uhren									
Operative Gebarung										
SU 21 / 31	Summe Erträge / Einzahlungen operative Gebarung				0,00	0,00	0,00	0,00	0,00	0,00
1/816000-600000	Stromverbrauch (öffentl. Beleucht.)	2222	3222	24	13.000,00	13.700,00	20.430,71	13.000,00	13.700,00	18.700,06
1/816000-619000	Instandh. d. Straßenbeleuchtung	2224	3224	24	4.000,00	4.000,00	6.858,89	4.000,00	4.000,00	7.034,09
1/816000-680000	Planmäßige Abschreibung	2226			6.500,00	6.500,00	6.534,33			
1/816000-729110	Vergütungen zw. Verwaltungszweigen	2225	3225	24	2.000,00	2.000,00	2.133,91	2.000,00	2.000,00	2.133,91
SU 22 / 32	Summe Aufwendungen / Auszahlungen operative Gebarung				25.500,00	26.200,00	35.957,84	19.000,00	19.700,00	27.868,06
SA 0 / SA 1	(0) Nettoergebnis (21 - 22) / (1) Geldfluss operative Gebarung (31 - 32)				-25.500,00	-26.200,00	-35.957,84	-19.000,00	-19.700,00	-27.868,06
SA01	Saldo (01) Haushaltsrücklagen (230 - 240)				0,00	0,00	0,00	0,00	0,00	0,00
SA00	Saldo (00) Nettoergebnis nach Haushaltsrücklagen (Saldo 0 + Saldo 01)				-25.500,00	-26.200,00	-35.957,84			
Investive Gebarung										
SU 33	Summe Einzahlungen investive Gebarung							0,00	0,00	0,00
1/816000-050000	Erweiterung Straßenbeleuchtung		3412	2 40				5.000,00		
SU 34	Summe Auszahlungen investive Gebarung							5.000,00	0,00	0,00
SA2	Saldo (2) Geldfluss aus der Investiven Gebarung (33 - 34)							-5.000,00	0,00	0,00
SA3	Saldo (3) Nettofinanzierungssaldo (Saldo 1 + Saldo 2)							-24.000,00	-19.700,00	-27.868,06
Finanzierungstätigkeit										
SU 35	Summe Einzahlungen aus der Finanzierungstätigkeit							0,00	0,00	0,00
SU 36	Summe Auszahlungen aus der Finanzierungstätigkeit							0,00	0,00	0,00
SA4	Saldo (4) Geldfluss aus der Finanzierungstätigkeit (35 - 36)							0,00	0,00	0,00
SA5	Saldo (5) Geldfluss aus der voranschlagswirksamen Gebarung (Saldo 3 + Saldo 4)							-24.000,00	-19.700,00	-27.868,06
817	Friedhöfe (einschließlich Einsegnungshallen und Krematorien)									
817000	Friedhöfe (einschließlich Einsegnungshallen und Krematorien)									
Operative Gebarung										
2/817000+852000	Grabstellen- u. Verlängerungsgebühr	2113	3113	12	8.000,00	2.400,00	3.372,00	8.000,00	2.400,00	3.207,00
2/817000+852100	Gebühr f.Benützung Aufbahrungshalle	2113	3113	12			25,00			25,00
2/817000+852200	Be- u. Enterdigungsgebühren	2113	3113	12	4.000,00	5.000,00	6.850,00	4.000,00	5.000,00	7.100,00
SU 21 / 31	Summe Erträge / Einzahlungen operative Gebarung				12.000,00	7.400,00	10.247,00	12.000,00	7.400,00	10.332,00
1/817000-600000	Friedhof - Stromverbrauch	2222	3222	24	500,00	200,00	149,97	500,00	200,00	115,98
1/817000-710000	Steuern und Abgaben	2225	3225	24	100,00	200,00	79,20	100,00	200,00	79,20
1/817000-711000	Müllgebühren - Benützung v. Gemeindeeinrichtungen	2225	3225	24	1.000,00	1.000,00	931,43	1.000,00	1.000,00	931,43
1/817000-728000	Entgelte f. Bestattungsdienste	2225	3225	24	4.000,00	4.000,00	4.050,00	4.000,00	4.000,00	4.050,00
1/817000-729000	Sonstige Ausgaben	2225	3225	24	500,00	700,00	39,17	500,00	700,00	39,17

		MVAG VC QU			Ergebnisvoranschlag			Finanzierungsvoranschlag		
		EH	FH		VA 2025	VA 2024	RA 2023	VA 2025	VA 2024	RA 2023
1/817000-729110	Vergütungen zw. Verwaltungszweigen	2225	3225	24	5.000,00	5.000,00	4.329,98	5.000,00	5.000,00	4.329,98
SU 22 / 32	Summe Aufwendungen / Auszahlungen operative Gebarung				11.100,00	11.100,00	9.579,75	11.100,00	11.100,00	9.545,76
SA 0 / SA 1	(0) Nettoergebnis (21 - 22) / (1) Geldfluss operative Gebarung (31 - 32)				900,00	-3.700,00	667,25	900,00	-3.700,00	786,24
SA01	Saldo (01) Haushaltsrücklagen (230 - 240)				0,00	0,00	0,00	0,00	0,00	0,00
SA00	Saldo (00) Nettoergebnis nach Haushaltsrücklagen (Saldo 0 + Saldo 01)				900,00	-3.700,00	667,25			
Investive Gebarung										
SU 33	Summe Einzahlungen investive Gebarung							0,00	0,00	0,00
1/817000-042000	Betriebsausstattung		3415	2 41				1.000,00	500,00	
SU 34	Summe Auszahlungen investive Gebarung							1.000,00	500,00	0,00
SA2	Saldo (2) Geldfluss aus der Investiven Gebarung (33 - 34)							-1.000,00	-500,00	0,00
SA3	Saldo (3) Nettofinanzierungssaldo (Saldo 1 + Saldo 2)							-100,00	-4.200,00	786,24
Finanzierungstätigkeit										
SU 35	Summe Einzahlungen aus der Finanzierungstätigkeit							0,00	0,00	0,00
SU 36	Summe Auszahlungen aus der Finanzierungstätigkeit							0,00	0,00	0,00
SA4	Saldo (4) Geldfluss aus der Finanzierungstätigkeit (35 - 36)							0,00	0,00	0,00
SA5	Saldo (5) Geldfluss aus der voranschlagswirksamen Gebarung (Saldo 3 + Saldo 4)							-100,00	-4.200,00	786,24
82 Betriebsähnliche Einrichtungen und Betriebe										
820 Wirtschaftshöfe										
820000 Wirtschaftshöfe										
Operative Gebarung										
2/820000+811000	Einnahmen aus Vermietung (Arbeitsbühne Sighbg)	2115	3115	14	700,00	700,00	1.501,95	700,00	700,00	1.501,95
2/820000+827000	Kostensätze	2116	3116	18			937,04			937,04
2/820000+829000	Abfertigungsversicherung 820000	2116	3116	18			2.876,73			
2/820000+829100	Vergütungen zw. Verwaltungszweigen	2116	3116	18	89.300,00	89.300,00	86.604,78	89.300,00	89.300,00	86.604,78
SU 21 / 31	Summe Erträge / Einzahlungen operative Gebarung				90.000,00	90.000,00	91.920,50	90.000,00	90.000,00	89.043,77
1/820000-400000	Geringwertige Wirtschaftsgüter	2221	3221	23	1.500,00	1.500,00	190,28	1.500,00	1.500,00	190,28
1/820000-402000	Werkzeug	2221	3221	23	500,00	500,00	66,57	500,00	500,00	66,57
1/820000-452000	Treibstoffe	2221	3221	23	4.000,00	3.900,00	4.482,88	4.000,00	3.900,00	4.343,09
1/820000-459000	Sonstige Verbrauchsgüter	2221	3221	23	500,00	500,00	376,19	500,00	500,00	376,19
1/820000-511000	Bezüge VB Schema (Arbeiter)	2211	3211	20	80.000,00	78.200,00	71.104,56	80.000,00	78.200,00	71.104,56
1/820000-580000	DGB z. Ausgleichsf. f. VB	2212	3212	20	3.000,00	2.900,00	2.619,84	3.000,00	2.900,00	2.619,84
1/820000-582000	DGB-SV und MV-Beiträge	2212	3212	20	17.000,00	16.600,00	15.017,66	17.000,00	16.600,00	15.017,66
1/820000-582200	Abfertigungsversicherung	2212	3212	20	2.900,00	2.900,00	2.876,73	2.900,00	2.900,00	2.876,73
1/820000-591000	Dotierung von Rückstellungen für Abfertigungen	2214			1.600,00	1.400,00	2.075,11			

		MVAG		VC QU	Ergebnisvoranschlag			Finanzierungsvoranschlag		
		EH	FH		VA 2025	VA 2024	RA 2023	VA 2025	VA 2024	RA 2023
1/820000-592000	Dotierung von Rückstellungen für Jubiläumszuwendungen	2214			600,00	1.100,00	1.527,31			
1/820000-600000	Strom	2222	3222	24	1.400,00	2.000,00	1.439,88	1.400,00	2.000,00	1.062,83
1/820000-614000	Instandhaltung der Gebäude	2224	3224	24	2.000,00	2.000,00	1.352,72	2.000,00	2.000,00	3.299,12
1/820000-616000	Instandhaltung von Maschinen	2224	3224	24	600,00	600,00	155,17	600,00	600,00	155,17
1/820000-617000	Instandhaltung der Fahrzeuge	2224	3224	24	5.000,00	3.500,00	9.900,45	5.000,00	3.500,00	9.725,45
1/820000-631000	Telefongebühren	2222	3222	24	200,00	200,00	73,92	200,00	200,00	73,92
1/820000-670000	Versicherungen	2222	3222	24	3.500,00	3.500,00	3.335,39	3.500,00	3.500,00	3.335,39
1/820000-680000	Planmäßige Abschreibung	2226			3.100,00	3.100,00	3.188,62			
1/820000-710000	Steuern u. Abgaben (KFZ-Steuer)	2225	3225	24	500,00	500,00	451,88	500,00	500,00	451,88
1/820000-711000	Müllgeb./Ben.v.Gdeeinr. u. Anlagen	2225	3225	24	100,00	100,00	18,70	100,00	100,00	18,70
1/820000-724000	Reisegebühren	2225	3225	24	100,00	100,00		100,00	100,00	
SU 22 / 32	Summe Aufwendungen / Auszahlungen operative Gebarung				128.100,00	125.100,00	120.253,86	122.800,00	119.500,00	114.717,38
SA 0 / SA 1	(0) Nettoergebnis (21 - 22) / (1) Geldfluss operative Gebarung (31 - 32)				-38.100,00	-35.100,00	-28.333,36	-32.800,00	-29.500,00	-25.673,61
SA01	Saldo (01) Haushaltsrücklagen (230 - 240)				0,00	0,00	0,00	0,00	0,00	0,00
SA00	Saldo (00) Nettoergebnis nach Haushaltsrücklagen (Saldo 0 + Saldo 01)				-38.100,00	-35.100,00	-28.333,36			
Investive Gebarung										
SU 33	Summe Einzahlungen investive Gebarung							0,00	0,00	0,00
1/820000-020000	Ankauf v. Maschinen (Werkst.)		3414	2 41				1.000,00	1.000,00	
SU 34	Summe Auszahlungen investive Gebarung							1.000,00	1.000,00	0,00
SA2	Saldo (2) Geldfluss aus der Investiven Gebarung (33 - 34)							-1.000,00	-1.000,00	0,00
SA3	Saldo (3) Nettofinanzierungssaldo (Saldo 1 + Saldo 2)							-33.800,00	-30.500,00	-25.673,61
Finanzierungstätigkeit										
SU 35	Summe Einzahlungen aus der Finanzierungstätigkeit							0,00	0,00	0,00
SU 36	Summe Auszahlungen aus der Finanzierungstätigkeit							0,00	0,00	0,00
SA4	Saldo (4) Geldfluss aus der Finanzierungstätigkeit (35 - 36)							0,00	0,00	0,00
SA5	Saldo (5) Geldfluss aus der voranschlagswirksamen Gebarung (Saldo 3 + Saldo 4)							-33.800,00	-30.500,00	-25.673,61
827	Öffentliche Waagen									
827000	Öffentliche Waagen									
Operative Gebarung										
2/827000+852000	Brückenwaage (Wiegegebühren)	2113	3113	12	100,00	100,00		100,00	100,00	
SU 21 / 31	Summe Erträge / Einzahlungen operative Gebarung				100,00	100,00	0,00	100,00	100,00	0,00
SU 22 / 32	Summe Aufwendungen / Auszahlungen operative Gebarung				0,00	0,00	0,00	0,00	0,00	0,00
SA 0 / SA 1	(0) Nettoergebnis (21 - 22) / (1) Geldfluss operative Gebarung (31 - 32)				100,00	100,00	0,00	100,00	100,00	0,00
SA01	Saldo (01) Haushaltsrücklagen (230 - 240)				0,00	0,00	0,00	0,00	0,00	0,00
SA00	Saldo (00) Nettoergebnis nach Haushaltsrücklagen (Saldo 0 + Saldo 01)				100,00	100,00	0,00	0,00	0,00	0,00

		MVAG VC QU			Ergebnisvoranschlag			Finanzierungsvoranschlag		
		EH	FH		VA 2025	VA 2024	RA 2023	VA 2025	VA 2024	RA 2023
Investive Gebarung										
SU 33	Summe Einzahlungen investive Gebarung							0,00	0,00	0,00
SU 34	Summe Auszahlungen investive Gebarung							0,00	0,00	0,00
SA2	Saldo (2) Geldfluss aus der Investiven Gebarung (33 – 34)							0,00	0,00	0,00
SA3	Saldo (3) Nettofinanzierungssaldo (Saldo 1 + Saldo 2)							100,00	100,00	0,00
Finanzierungstätigkeit										
SU 35	Summe Einzahlungen aus der Finanzierungstätigkeit							0,00	0,00	0,00
SU 36	Summe Auszahlungen aus der Finanzierungstätigkeit							0,00	0,00	0,00
SA4	Saldo (4) Geldfluss aus der Finanzierungstätigkeit (35 – 36)							0,00	0,00	0,00
SA5	Saldo (5) Geldfluss aus der voranschlagswirksamen Gebarung (Saldo 3 + Saldo 4)							100,00	100,00	0,00
84	Liegenschaften, Wohn- und Geschäftsgebäude									
840	Grundbesitz									
840000	Grundbesitz									
Operative Gebarung										
2/840000+811000	Erlöse aus Verpachtungen	2115	3115	14	2.600,00	2.500,00	2.622,02	2.600,00	2.500,00	2.810,02
2/840000+811001	Einnahmen aus Vermietung	2115	3115	14	12.100,00	15.000,00	8.548,11	12.100,00	15.000,00	8.548,11
2/840000+829000	Sonstige Einnahmen	2116	3116	18		100,00	7,08		100,00	7,08
2/840000+891000	Sonstige Wertaufholungen / Bestandsvermehrungen am kurzfristigen und langfristigen Vermögen		2117				30.545,76			
SU 21 / 31	Summe Erträge / Einzahlungen operative Gebarung				14.700,00	17.600,00	41.722,97	14.700,00	17.600,00	11.365,21
1/840000-680000	Planmäßige Abschreibung		2226		200,00	200,00	159,83			
1/840000-683000	Verluste aus dem Abgang von Sachanlagen und immateriellen Vermögenswerten		2226				30.976,17			
1/840000-710000	Steuern u. Abgaben	2225	3225	24	2.000,00	4.500,00	7.835,22	2.000,00	4.500,00	7.835,22
1/840000-728000	Entgelte für sonstige Leistungen	2225	3225	24	1.000,00	2.000,00	908,35	1.000,00	2.000,00	908,35
1/840000-729000	Sonstige Ausgaben	2225	3225	24	500,00	200,00	671,69	500,00	200,00	671,69
SU 22 / 32	Summe Aufwendungen / Auszahlungen operative Gebarung				3.700,00	6.900,00	40.551,26	3.500,00	6.700,00	9.415,26
SA 0 / SA 1	(0) Nettoergebnis (21 - 22) / (1) Geldfluss operative Gebarung (31 – 32)				11.000,00	10.700,00	1.171,71	11.200,00	10.900,00	1.949,95
SA01	Saldo (01) Haushaltsrücklagen (230 - 240)				0,00	0,00	0,00	0,00	0,00	0,00
SA00	Saldo (00) Nettoergebnis nach Haushaltsrücklagen (Saldo 0 + Saldo 01)				11.000,00	10.700,00	1.171,71			
Investive Gebarung										
2/840000+001000	Unbebaute Grundstücke		3312	2 30						1.733,77
SU 33	Summe Einzahlungen investive Gebarung							0,00	0,00	1.733,77
1/840000-001000	Unbebaute Grundstücke		3412	2 40					2.000,00	
SU 34	Summe Auszahlungen investive Gebarung							0,00	2.000,00	0,00

		MVAG VC QU			Ergebnisvoranschlag			Finanzierungsvoranschlag		
		EH	FH		VA 2025	VA 2024	RA 2023	VA 2025	VA 2024	RA 2023
SA2	Saldo (2) Geldfluss aus der Investiven Gebarung (33 – 34)							0,00	-2.000,00	1.733,77
SA3	Saldo (3) Nettofinanzierungssaldo (Saldo 1 + Saldo 2)							11.200,00	8.900,00	3.683,72
Finanzierungstätigkeit										
SU 35	Summe Einzahlungen aus der Finanzierungstätigkeit							0,00	0,00	0,00
SU 36	Summe Auszahlungen aus der Finanzierungstätigkeit							0,00	0,00	0,00
SA4	Saldo (4) Geldfluss aus der Finanzierungstätigkeit (35 – 36)							0,00	0,00	0,00
SA5	Saldo (5) Geldfluss aus der voranschlagswirksamen Gebarung (Saldo 3 + Saldo 4)							11.200,00	8.900,00	3.683,72
842	Waldbesitz (soweit nicht bei 866)									
842000	Waldbesitz (soweit nicht bei 866)									
Operative Gebarung										
2/842000+810000	Erlöse aus Holzverkauf	2114	3114	13		12.300,00	12.598,60		12.300,00	12.598,60
2/842000+888000	Förderung EU Wald-Ökologie-Programm	2125	3125	15		3.200,00	3.198,75		3.200,00	3.198,75
SU 21 / 31	Summe Erträge / Einzahlungen operative Gebarung				0,00	15.500,00	15.797,35	0,00	15.500,00	15.797,35
1/842000-610000	Pflege der Waldgrundstücke	2224	3224	24	3.000,00	16.000,00	18.857,38	3.000,00	16.000,00	23.314,66
1/842000-616000	Instandh. d. Maschinen	2224	3224	24	100,00	300,00		100,00	300,00	
1/842000-670000	Versicherungen	2222	3222	24	100,00	100,00	97,35	100,00	100,00	97,35
1/842000-710000	Steuern u. Abgaben	2225	3225	24	2.000,00	2.200,00	1.869,17	2.000,00	2.200,00	1.869,17
1/842000-729000	Sonstige Ausgaben	2225	3225	24	100,00	100,00		100,00	100,00	
1/842000-729110	Vergütungen zw. Verwaltungszweigen	2225	3225	24	3.000,00	3.000,00		3.000,00	3.000,00	
SU 22 / 32	Summe Aufwendungen / Auszahlungen operative Gebarung				8.300,00	21.700,00	20.823,90	8.300,00	21.700,00	25.281,18
SA 0 / SA 1	(0) Nettoergebnis (21 - 22) / (1) Geldfluss operative Gebarung (31 – 32)				-8.300,00	-6.200,00	-5.026,55	-8.300,00	-6.200,00	-9.483,83
SA01	Saldo (01) Haushaltsrücklagen (230 - 240)				0,00	0,00	0,00	0,00	0,00	0,00
SA00	Saldo (00) Nettoergebnis nach Haushaltsrücklagen (Saldo 0 + Saldo 01)				-8.300,00	-6.200,00	-5.026,55			
Investive Gebarung										
SU 33	Summe Einzahlungen investive Gebarung							0,00	0,00	0,00
SU 34	Summe Auszahlungen investive Gebarung							0,00	0,00	0,00
SA2	Saldo (2) Geldfluss aus der Investiven Gebarung (33 – 34)							0,00	0,00	0,00
SA3	Saldo (3) Nettofinanzierungssaldo (Saldo 1 + Saldo 2)							-8.300,00	-6.200,00	-9.483,83
Finanzierungstätigkeit										
SU 35	Summe Einzahlungen aus der Finanzierungstätigkeit							0,00	0,00	0,00
SU 36	Summe Auszahlungen aus der Finanzierungstätigkeit							0,00	0,00	0,00
SA4	Saldo (4) Geldfluss aus der Finanzierungstätigkeit (35 – 36)							0,00	0,00	0,00
SA5	Saldo (5) Geldfluss aus der voranschlagswirksamen Gebarung (Saldo 3 + Saldo 4)							-8.300,00	-6.200,00	-9.483,83

		MVAG		VC QU	Ergebnisvoranschlag			Finanzierungsvoranschlag		
		EH	FH		VA 2025	VA 2024	RA 2023	VA 2025	VA 2024	RA 2023
846	Wohn- und Geschäftsgebäude (soweit nicht bei 853)									
846000	Wohn- und Geschäftsgebäude (soweit nicht bei 853)									
Operative Gebarung										
2/846000+804000	Veräußerungen von Amts-, Betriebs- und Geschäftsausstattung	2116		31		600,00	180,00			
2/846000+810000	Erträge E-Ladestation Nahversorger	2114	3114	13	1.000,00	1.700,00	844,67	1.000,00	1.700,00	844,67
2/846000+811000	Mieten u. Betriebskostenersätze	2115	3115	14	900,00	900,00	991,64	900,00	900,00	991,64
2/846000+811100	Miete Nahversorger	2115	3115	14		16.000,00	17.825,25		16.000,00	9.000,00
2/846000+813000	Erträge aus der Auflösung von Investitionszuschüssen (Kapitaltransfers)	2127			7.600,00	6.100,00	6.090,58			
2/846000+829000	Sonstige Erträge	2116	3116	18			946,20			946,20
2/846000+891000	Sonstige Wertaufholungen / Bestandsvermehrungen am kurzfristigen und langfristigen Vermögen	2117					195.000,00			
6/846000+899000	Zuführung von operativen Gebarung	2116		1		5.500,00				
SU 21 / 31	Summe Erträge / Einzahlungen operative Gebarung				9.500,00	30.800,00	221.878,34	1.900,00	18.600,00	11.782,51
1/846000-600000	Energiebezüge Nahversorger	2222	3222	24	10.000,00	10.000,00	7.917,21	10.000,00	10.000,00	12.642,35
1/846000-614000	Insth. d. Wohn- u. Geschäftsgebäude	2224	3224	24	1.000,00	1.300,00	556,19	1.000,00	1.300,00	556,19
1/846000-616000	Instandhaltung von Maschinen und maschinellen Anlagen	2224	3224	24	2.000,00	1.000,00	673,10	2.000,00	1.000,00	1.369,42
1/846000-618000	Instandhaltung von sonstigen Anlagen - Nahversorger	2224	3224	24	500,00	500,00	382,98	500,00	500,00	382,98
1/846000-650000	Kreditzinsen	2241	3241	25	200,00	100,00	24,82	200,00	100,00	24,82
1/846000-650100	Zinsen Ortskernprojekt Nahversorger	2241	3241	25	3.200,00	3.800,00	2.968,47	3.200,00	3.800,00	2.968,47
1/846000-670000	Versicherung Nahversorger	2222	3222	24	400,00	400,00	301,22	400,00	400,00	301,22
1/846000-680000	Planmäßige Abschreibung	2226			27.100,00	21.000,00	20.877,54			
1/846000-683000	Verluste aus dem Abgang von Sachanlagen und immateriellen Vermögenswerten	2226					11.196,65			
1/846000-710000	Steuern u. Abgaben - Nahversorger	2225	3225	24	800,00	800,00	828,80	800,00	800,00	828,80
1/846000-710100	Steuern und Abgaben - Maigen 21	2225	3225		100,00	100,00		100,00	100,00	
1/846000-728000	Entgelte für sonstige Leistungen	2225	3225	24	400,00	400,00	1.145,10	400,00	400,00	925,10
1/846000-729110	Vergütungen zw. Verwaltungszweigen	2225	3225	24	5.000,00	5.000,00		5.000,00	5.000,00	
SU 22 / 32	Summe Aufwendungen / Auszahlungen operative Gebarung				50.700,00	44.400,00	46.872,08	23.600,00	23.400,00	19.999,35
SA 0 / SA 1	(0) Nettoergebnis (21 - 22) / (1) Geldfluss operative Gebarung (31 - 32)				-41.200,00	-13.600,00	175.006,26	-21.700,00	-4.800,00	-8.216,84
SA01	Saldo (01) Haushaltsrücklagen (230 - 240)				0,00	0,00	0,00	0,00	0,00	0,00
SA00	Saldo (00) Nettoergebnis nach Haushaltsrücklagen (Saldo 0 + Saldo 01)				-41.200,00	-13.600,00	175.006,26			
Investive Gebarung										
2/846000+010000	Gebäude und Bauten		3313	2 30				140.000,00	140.000,00	195.000,00
6/846000+305000	Kapitaltransfers von Unternehmen (ohne Finanzunternehmen)		3333	1 34					15.000,00	

		MVAG		VC QU	Ergebnisvoranschlag			Finanzierungsvoranschlag				
		EH	FH		VA 2025	VA 2024	RA 2023	VA 2025	VA 2024	RA 2023		
6/846000+309000	Förderung LEADER			3335	1	33				33.600,00		
2/846000+804000	Veräußerungen von Amts-, Betriebs- und Geschäftsausstattung			3315		31				600,00		180,00
SU 33	Summe Einzahlungen investive Gebarung									140.000,00	189.200,00	195.180,00
5/846000-010000	Nahversorger Baukosten			3413	1	40						317,65
5/846000-042000	Einrichtung Nahversorger			3415	1	41				52.200,00		1.597,00
SU 34	Summe Auszahlungen investive Gebarung									0,00	52.200,00	1.914,65
SA2	Saldo (2) Geldfluss aus der Investiven Gebarung (33 – 34)									140.000,00	137.000,00	193.265,35
SA3	Saldo (3) Nettofinanzierungssaldo (Saldo 1 + Saldo 2)									118.300,00	132.200,00	185.048,51
Finanzierungstätigkeit												
SU 35	Summe Einzahlungen aus der Finanzierungstätigkeit									0,00	0,00	0,00
1/846000-344000	Tilgung v. Landesdarlehen Wohnbauförderung			3611		64				800,00	800,00	807,00
1/846000-346000	Tilgung Darlehen Ortskernprojekt Nahversorger			3614		65				3.500,00	3.500,00	3.480,00
SU 36	Summe Auszahlungen aus der Finanzierungstätigkeit									4.300,00	4.300,00	4.287,00
SA4	Saldo (4) Geldfluss aus der Finanzierungstätigkeit (35 – 36)									-4.300,00	-4.300,00	-4.287,00
SA5	Saldo (5) Geldfluss aus der voranschlagswirksamen Gebarung (Saldo 3 + Saldo 4)									114.000,00	127.900,00	180.761,51
85	Betriebe mit marktbestimmter Tätigkeit											
850	Betriebe der Wasserversorgung											
850000	Betriebe der Wasserversorgung											
Operative Gebarung												
2/850000+813000	Erträge aus der Auflösung von Investitionszuschüssen (Kapitaltransfers)			2127						11.200,00	8.700,00	8.881,73
2/850000+829000	Sonstige Einnahmen	2116	3116	18						100,00	100,00	127,28
2/850000+852100	Bereitstellungsgebühr	2113	3113	12						25.000,00	25.000,00	25.787,12
2/850000+852200	Wasserbezugsgebühren	2113	3113	12						40.000,00	40.000,00	42.156,09
SU 21 / 31	Summe Erträge / Einzahlungen operative Gebarung									76.300,00	73.800,00	76.028,21
1/850000-413000	Wasserankauf	2221	3221	23						5.000,00	6.000,00	4.785,85
1/850000-600000	Strom (Beleuchtung, Pumpwerke)	2222	3222	24						6.000,00	9.500,00	14.290,05
1/850000-612000	Instandhaltung von Wasseranlagen	2224	3224	24						5.000,00	7.000,00	16.042,73
1/850000-614000	Insth. v. Gebäuden (WVA-Anlagen)	2224	3224	24						1.000,00	1.000,00	
1/850000-616000	Insth. v. maschinellen Anlagen	2224	3224	24						1.000,00	1.000,00	383,60
1/850000-618000	Instandhaltung der Wasserzähler	2224	3224	24						2.000,00	2.800,00	1.603,49
1/850000-619000	Instandhaltung der Hydranten	2224	3224	24							500,00	500,00
1/850000-640000	Prüfungskosten	2222	3222	24						4.500,00	5.000,00	5.345,83
1/850000-650000	Kreditzinsen	2241	3241	25						1.300,00	1.600,00	1.205,18

		MVAG		VC QU	Ergebnisvoranschlag			Finanzierungsvoranschlag		
		EH	FH		VA 2025	VA 2024	RA 2023	VA 2025	VA 2024	RA 2023
1/850000-650100	Zinsen Digitaler Wasserleitungskataster	2241	3241	25	600,00	800,00	540,70	600,00	800,00	540,70
1/850000-650300	Zinsen Trinkwasserversorgungsanlage Brunnenhausbau	2241	3241	25	8.200,00	10.500,00	7.378,97	8.200,00	10.500,00	7.378,97
1/850000-650400	Zinsen Siedlungserweiterung Kattau	2241	3241	25	1.600,00	2.000,00	1.367,65	1.600,00	2.000,00	1.367,65
1/850000-650500	Zinsen Siedlungserweiterung KLM Phase II	2241	3241	25	600,00	700,00	524,80	600,00	700,00	524,80
1/850000-650600	Zinsen Siedlungserweiterung KLM Phase III	2241	3241	25	3.100,00			3.100,00		
1/850000-670000	Versicherungen	2222	3222	24	300,00	300,00	241,78	300,00	300,00	241,78
1/850000-680000	Planmäßige Abschreibung	2226			7.500,00	7.500,00	8.195,57			
1/850000-710000	Öffentl. Abgaben - Gebrauchsabgabe	2225	3225	24	6.000,00	6.000,00	5.961,60	6.000,00	6.000,00	5.961,60
1/850000-729000	Sonstige Ausgaben	2225	3225	24	1.000,00	1.000,00	491,04	1.000,00	1.000,00	491,04
1/850000-729110	Vergütungen zw. Verwaltungszweigen	2225	3225	24	15.000,00	15.000,00	26.357,35	15.000,00	15.000,00	26.357,35
SU 22 / 32	Summe Aufwendungen / Auszahlungen operative Gebarung				69.700,00	78.200,00	93.826,13	62.200,00	70.700,00	86.748,18
SA 0 / SA 1	(0) Nettoergebnis (21 - 22) / (1) Geldfluss operative Gebarung (31 - 32)				6.600,00	-4.400,00	-17.797,92	2.900,00	-5.600,00	-18.677,69
SA01	Saldo (01) Haushaltsrücklagen (230 - 240)				0,00	0,00	0,00	0,00	0,00	0,00
SA00	Saldo (00) Nettoergebnis nach Haushaltsrücklagen (Saldo 0 + Saldo 01)				6.600,00	-4.400,00	-17.797,92			
Investive Gebarung										
2/850000+300100	KPC Wasser Barwert		3331	33				1.400,00	1.500,00	1.518,43
2/850000+300200	KPC IZ Siedlungserweiterung KLM I		3331	33					1.100,00	9.256,00
2/850000+307200	Wasseranschluss-, Ergänzungs- u. Sonderabgabe o. PC		3334	34				1.000,00	3.400,00	12.577,32
SU 33	Summe Einzahlungen investive Gebarung							2.400,00	6.000,00	23.351,75
SU 34	Summe Auszahlungen investive Gebarung							0,00	0,00	0,00
SA2	Saldo (2) Geldfluss aus der Investiven Gebarung (33 - 34)							2.400,00	6.000,00	23.351,75
SA3	Saldo (3) Nettofinanzierungssaldo (Saldo 1 + Saldo 2)							5.300,00	400,00	4.674,06
Finanzierungstätigkeit										
SU 35	Summe Einzahlungen aus der Finanzierungstätigkeit							0,00	0,00	0,00
1/850000-346000	Tilgung von Bankdarlehen		3614	65				1.500,00	1.500,00	1.520,00
1/850000-346100	Tilgung Darlehen Digitaler Wasserleitungskataster		3614	65				700,00	700,00	680,00
1/850000-346300	Tilgung Darlehen Trinkwasserversorgungsanlage Brunnenhausbau		3614	65				9.300,00	9.300,00	9.280,00
1/850000-346400	Tilgung Darlehen Siedlungserweiterung Kattau		3614	65				1.700,00	1.700,00	1.720,00
1/850000-346500	Tilgung Darlehen Siedlungserweiterung KLM Phase II		3614	65				700,00	700,00	660,00
1/850000-346600	Tilgung Darlehen Siedlungserweiterung KLM Phase III		3614	65				3.500,00		
SU 36	Summe Auszahlungen aus der Finanzierungstätigkeit							17.400,00	13.900,00	13.860,00

	MVAG	VC QU	Ergebnisvoranschlag			Finanzierungsvoranschlag				
			EH	FH	VA 2025	VA 2024	RA 2023	VA 2025	VA 2024	RA 2023
SA4	Saldo (4) Geldfluss aus der Finanzierungstätigkeit (35 – 36)						-17.400,00	-13.900,00	-13.860,00	
SA5	Saldo (5) Geldfluss aus der voranschlagswirksamen Gebarung (Saldo 3 + Saldo 4)						-12.100,00	-13.500,00	-9.185,94	
850100	Digitaler Wasserleitungskataster									
Operative Gebarung										
SU 21 / 31	Summe Erträge / Einzahlungen operative Gebarung				0,00	0,00	0,00	0,00	0,00	
SU 22 / 32	Summe Aufwendungen / Auszahlungen operative Gebarung				0,00	0,00	0,00	0,00	0,00	
SA 0 / SA 1	(0) Nettoergebnis (21 - 22) / (1) Geldfluss operative Gebarung (31 – 32)				0,00	0,00	0,00	0,00	0,00	
2/850100+894001	Entnahmen von zweckgebundenen Haushaltsrücklagen	2301					0,31			
SA01	Saldo (01) Haushaltsrücklagen (230 - 240)				0,00	0,00	0,31	0,00	0,00	
SA00	Saldo (00) Nettoergebnis nach Haushaltsrücklagen (Saldo 0 + Saldo 01)				0,00	0,00	0,31			
Investive Gebarung										
SU 33	Summe Einzahlungen investive Gebarung						0,00	0,00	0,00	
SU 34	Summe Auszahlungen investive Gebarung						0,00	0,00	0,00	
SA2	Saldo (2) Geldfluss aus der Investiven Gebarung (33 – 34)						0,00	0,00	0,00	
SA3	Saldo (3) Nettofinanzierungssaldo (Saldo 1 + Saldo 2)						0,00	0,00	0,00	
Finanzierungstätigkeit										
SU 35	Summe Einzahlungen aus der Finanzierungstätigkeit						0,00	0,00	0,00	
SU 36	Summe Auszahlungen aus der Finanzierungstätigkeit						0,00	0,00	0,00	
SA4	Saldo (4) Geldfluss aus der Finanzierungstätigkeit (35 – 36)						0,00	0,00	0,00	
SA5	Saldo (5) Geldfluss aus der voranschlagswirksamen Gebarung (Saldo 3 + Saldo 4)						0,00	0,00	0,00	
850200	Betriebe der Wasserversorgung									
Operative Gebarung										
2/850200+852100	WG II Bereitstellungsgebühr	2113 3113 12			8.000,00	8.000,00	8.256,00	8.000,00	8.000,00	8.274,00
2/850200+852200	WG II Wasserbezugsgebühr	2113 3113 12			17.000,00	16.000,00	18.169,30	17.000,00	16.000,00	17.564,05
2/850200+860000	WG II Annuitätenzuschuss KPC	2121 3121 15			3.900,00	3.900,00	3.946,37	3.900,00	3.900,00	3.946,37
SU 21 / 31	Summe Erträge / Einzahlungen operative Gebarung				28.900,00	27.900,00	30.371,67	28.900,00	27.900,00	29.784,42
1/850200-413000	WG II Wasserankauf	2221 3221 23			21.000,00	21.000,00	18.592,28	21.000,00	21.000,00	18.118,89
1/850200-600000	WG II Energiekosten (Strom)	2222 3222 24			1.000,00	800,00	847,42	1.000,00	800,00	897,20
1/850200-612000	WG II Instandhaltung von Wasseranlagen	2224 3224 24			1.000,00	1.000,00		1.000,00	1.000,00	
1/850200-640000	WG II Prüfungskosten	2222 3222 24			300,00	300,00	234,42	300,00	300,00	234,42
1/850200-650000	WG II Zinsen Darlehen	2241 3241 25			900,00	1.400,00	1.434,74	900,00	1.400,00	1.434,74
1/850200-680000	Planmäßige Abschreibung	2226			1.700,00	1.700,00	1.742,37			
1/850200-710000	WG II Öffentl. Abgaben - Gebrauchsabgabe	2225 3225 24			1.000,00	1.000,00	1.061,90	1.000,00	1.000,00	1.061,90
SU 22 / 32	Summe Aufwendungen / Auszahlungen operative Gebarung				26.900,00	27.200,00	23.913,13	25.200,00	25.500,00	21.747,15

	MVAG	VC QU	Ergebnisvoranschlag			Finanzierungsvoranschlag				
			EH	FH	VA 2025	VA 2024	RA 2023	VA 2025	VA 2024	RA 2023
SA 0 / SA 1	(0) Nettoergebnis (21 - 22) / (1) Geldfluss operative Gebarung (31 - 32)				2.000,00	700,00	6.458,54	3.700,00	2.400,00	8.037,27
SA01	Saldo (01) Haushaltsrücklagen (230 - 240)				0,00	0,00	0,00	0,00	0,00	0,00
SA00	Saldo (00) Nettoergebnis nach Haushaltsrücklagen (Saldo 0 + Saldo 01)				2.000,00	700,00	6.458,54			
Investive Gebarung										
2/850200+307000	WG II Wasseranschluss-, Ergänzungs- u. Sonderabgabe	3334	34							1.472,87
SU 33	Summe Einzahlungen investive Gebarung						0,00	0,00		1.472,87
SU 34	Summe Auszahlungen investive Gebarung						0,00	0,00		0,00
SA2	Saldo (2) Geldfluss aus der Investiven Gebarung (33 - 34)						0,00	0,00		1.472,87
SA3	Saldo (3) Nettofinanzierungssaldo (Saldo 1 + Saldo 2)						3.700,00	2.400,00		9.510,14
Finanzierungstätigkeit										
SU 35	Summe Einzahlungen aus der Finanzierungstätigkeit						0,00	0,00		0,00
1/850200-344000	WG II Tilgung Darlehen	3611	64				7.500,00	7.300,00		7.145,00
SU 36	Summe Auszahlungen aus der Finanzierungstätigkeit						7.500,00	7.300,00		7.145,00
SA4	Saldo (4) Geldfluss aus der Finanzierungstätigkeit (35 - 36)						-7.500,00	-7.300,00		-7.145,00
SA5	Saldo (5) Geldfluss aus der voranschlagswirksamen Gebarung (Saldo 3 + Saldo 4)						-3.800,00	-4.900,00		2.365,14
850300	Betriebe der Wasserversorgung									
Operative Gebarung										
SU 21 / 31	Summe Erträge / Einzahlungen operative Gebarung				0,00	0,00	0,00	0,00	0,00	0,00
1/850300-680000	Planmäßige Abschreibung	2226			14.100,00	13.800,00	14.326,03			
SU 22 / 32	Summe Aufwendungen / Auszahlungen operative Gebarung				14.100,00	13.800,00	14.326,03	0,00	0,00	0,00
SA 0 / SA 1	(0) Nettoergebnis (21 - 22) / (1) Geldfluss operative Gebarung (31 - 32)				-14.100,00	-13.800,00	-14.326,03	0,00	0,00	0,00
SA01	Saldo (01) Haushaltsrücklagen (230 - 240)				0,00	0,00	0,00	0,00	0,00	0,00
SA00	Saldo (00) Nettoergebnis nach Haushaltsrücklagen (Saldo 0 + Saldo 01)				-14.100,00	-13.800,00	-14.326,03			
Investive Gebarung										
2/850300+300000	KPC IZ BA6 Trinkwasseraufbereitung	3331	1					40.700,00		
SU 33	Summe Einzahlungen investive Gebarung						0,00	40.700,00		0,00
5/850300-004000	Trinkwasseraufbereitungsanlage	3412	1 40					87.300,00		27.271,07
5/850300-010000	Brunnenhaus	3413	1 40							1.205,17
SU 34	Summe Auszahlungen investive Gebarung						0,00	87.300,00		28.476,24
SA2	Saldo (2) Geldfluss aus der Investiven Gebarung (33 - 34)						0,00	-46.600,00		-28.476,24
SA3	Saldo (3) Nettofinanzierungssaldo (Saldo 1 + Saldo 2)						0,00	-46.600,00		-28.476,24
Finanzierungstätigkeit										
SU 35	Summe Einzahlungen aus der Finanzierungstätigkeit						0,00	0,00		0,00
SU 36	Summe Auszahlungen aus der Finanzierungstätigkeit						0,00	0,00		0,00
SA4	Saldo (4) Geldfluss aus der Finanzierungstätigkeit (35 - 36)						0,00	0,00		0,00

		MVAG VC QU		Ergebnisvoranschlag			Finanzierungsvoranschlag		
		EH	FH	VA 2025	VA 2024	RA 2023	VA 2025	VA 2024	RA 2023
SA5	Saldo (5) Geldfluss aus der voranschlagswirksamen Gebarung (Saldo 3 + Saldo 4)						0,00	-46.600,00	-28.476,24
850400	Betriebe der Wasserversorgung								
	Operative Gebarung								
SU 21 / 31	Summe Erträge / Einzahlungen operative Gebarung			0,00	0,00	0,00	0,00	0,00	0,00
1/850400-680000	Planmäßige Abschreibung		2226	1.000,00	900,00	910,47			
SU 22 / 32	Summe Aufwendungen / Auszahlungen operative Gebarung			1.000,00	900,00	910,47	0,00	0,00	0,00
SA 0 / SA 1	(0) Nettoergebnis (21 - 22) / (1) Geldfluss operative Gebarung (31 - 32)			-1.000,00	-900,00	-910,47	0,00	0,00	0,00
SA01	Saldo (01) Haushaltsrücklagen (230 - 240)			0,00	0,00	0,00	0,00	0,00	0,00
SA00	Saldo (00) Nettoergebnis nach Haushaltsrücklagen (Saldo 0 + Saldo 01)			-1.000,00	-900,00	-910,47			
	Investive Gebarung								
SU 33	Summe Einzahlungen investive Gebarung						0,00	0,00	0,00
5/850400-004000	WVA-Siedlungserweiterung Kattau		3412 1 40					12.200,00	1.542,75
SU 34	Summe Auszahlungen investive Gebarung						0,00	12.200,00	1.542,75
SA2	Saldo (2) Geldfluss aus der Investiven Gebarung (33 - 34)						0,00	-12.200,00	-1.542,75
SA3	Saldo (3) Nettofinanzierungssaldo (Saldo 1 + Saldo 2)						0,00	-12.200,00	-1.542,75
	Finanzierungstätigkeit								
SU 35	Summe Einzahlungen aus der Finanzierungstätigkeit						0,00	0,00	0,00
SU 36	Summe Auszahlungen aus der Finanzierungstätigkeit						0,00	0,00	0,00
SA4	Saldo (4) Geldfluss aus der Finanzierungstätigkeit (35 - 36)						0,00	0,00	0,00
SA5	Saldo (5) Geldfluss aus der voranschlagswirksamen Gebarung (Saldo 3 + Saldo 4)						0,00	-12.200,00	-1.542,75
850600	Siedlungserweiterung KLM Phase III								
	Operative Gebarung								
SU 21 / 31	Summe Erträge / Einzahlungen operative Gebarung			0,00	0,00	0,00	0,00	0,00	0,00
1/850600-680000	Planmäßige Abschreibung		2226	100,00	100,00	64,79			
SU 22 / 32	Summe Aufwendungen / Auszahlungen operative Gebarung			100,00	100,00	64,79	0,00	0,00	0,00
SA 0 / SA 1	(0) Nettoergebnis (21 - 22) / (1) Geldfluss operative Gebarung (31 - 32)			-100,00	-100,00	-64,79	0,00	0,00	0,00
SA01	Saldo (01) Haushaltsrücklagen (230 - 240)			0,00	0,00	0,00	0,00	0,00	0,00
SA00	Saldo (00) Nettoergebnis nach Haushaltsrücklagen (Saldo 0 + Saldo 01)			-100,00	-100,00	-64,79			
	Investive Gebarung								
SU 33	Summe Einzahlungen investive Gebarung						0,00	0,00	0,00
5/850600-004000	WVA Siedlungserweiterung KLM Phase III		3412 1 40				87.000,00	-4.300,00	4.276,30
SU 34	Summe Auszahlungen investive Gebarung						87.000,00	-4.300,00	4.276,30
SA2	Saldo (2) Geldfluss aus der Investiven Gebarung (33 - 34)						-87.000,00	4.300,00	-4.276,30
SA3	Saldo (3) Nettofinanzierungssaldo (Saldo 1 + Saldo 2)						-87.000,00	4.300,00	-4.276,30

	MVAG		VC QU	Ergebnisvoranschlag			Finanzierungsvoranschlag			
	EH	FH		VA 2025	VA 2024	RA 2023	VA 2025	VA 2024	RA 2023	
Finanzierungstätigkeit										
6/850600+346000			Darlehen Siedlungserweiterung KLM Phase III	3514	1	55			87.000,00	
SU 35	Summe Einzahlungen aus der Finanzierungstätigkeit						87.000,00	0,00	0,00	0,00
SU 36	Summe Auszahlungen aus der Finanzierungstätigkeit						0,00	0,00	0,00	0,00
SA4	Saldo (4) Geldfluss aus der Finanzierungstätigkeit (35 – 36)						87.000,00	0,00	0,00	0,00
SA5	Saldo (5) Geldfluss aus der voranschlagswirksamen Gebarung (Saldo 3 + Saldo 4)						0,00	4.300,00	-4.276,30	-4.276,30
850700 Siedlungserweiterung Stockern										
Operative Gebarung										
SU 21 / 31	Summe Erträge / Einzahlungen operative Gebarung						0,00	0,00	0,00	0,00
SU 22 / 32	Summe Aufwendungen / Auszahlungen operative Gebarung						0,00	0,00	0,00	0,00
SA 0 / SA 1	(0) Nettoergebnis (21 - 22) / (1) Geldfluss operative Gebarung (31 – 32)						0,00	0,00	0,00	0,00
SA01	Saldo (01) Haushaltsrücklagen (230 - 240)						0,00	0,00	0,00	0,00
SA00	Saldo (00) Nettoergebnis nach Haushaltsrücklagen (Saldo 0 + Saldo 01)						0,00	0,00	0,00	0,00
Investive Gebarung										
SU 33	Summe Einzahlungen investive Gebarung						0,00	0,00	0,00	0,00
5/850700-004000			VVA Siedlungserweiterung Stockern	3412	1			87.000,00		
SU 34	Summe Auszahlungen investive Gebarung						87.000,00	0,00	0,00	0,00
SA2	Saldo (2) Geldfluss aus der Investiven Gebarung (33 – 34)						-87.000,00	0,00	0,00	0,00
SA3	Saldo (3) Nettofinanzierungssaldo (Saldo 1 + Saldo 2)						-87.000,00	0,00	0,00	0,00
Finanzierungstätigkeit										
6/850700+346000			Darlehen Siedlungserweiterung Stockern	3514	1			87.000,00		
SU 35	Summe Einzahlungen aus der Finanzierungstätigkeit						87.000,00	0,00	0,00	0,00
SU 36	Summe Auszahlungen aus der Finanzierungstätigkeit						0,00	0,00	0,00	0,00
SA4	Saldo (4) Geldfluss aus der Finanzierungstätigkeit (35 – 36)						87.000,00	0,00	0,00	0,00
SA5	Saldo (5) Geldfluss aus der voranschlagswirksamen Gebarung (Saldo 3 + Saldo 4)						0,00	0,00	0,00	0,00
851 Betriebe der Abwasserbeseitigung										
851000 Betriebe der Abwasserbeseitigung										
Operative Gebarung										
2/851000+813000			Erträge aus der Auflösung von Investitionszuschüssen (Kapitaltransfers)	2127			51.800,00	45.800,00	47.364,42	
2/851000+829000			Abfertigungsversicherung 851000	2116	3116	18			3.047,69	24.400,00
2/851000+852100			Kanalbenutzungsgebühren	2113	3113	12	256.000,00	208.000,00	184.030,82	183.825,00
2/851000+860000			ABA 01 Annuitätenzuschuss ÖKK	2121	3121	15	30.000,00	28.700,00	30.087,11	30.087,11
2/851000+860100			ABA 02 Annuitätenzuschuss ÖKK	2121	3121	15	7.700,00	7.300,00	7.562,65	7.562,65
2/851000+860200			KPC Förderung Leitungskataster	2121	3121	15	200,00	100,00	119,13	119,13

		MVAG		VC QU	Ergebnisvoranschlag			Finanzierungsvoranschlag		
		EH	FH		VA 2025	VA 2024	RA 2023	VA 2025	VA 2024	RA 2023
2/851000+860300	Förderung Bund Siedlungserweiterung KLM	2121	3121	15	500,00	300,00	56,50	500,00	300,00	56,50
2/851000+864000	lfd. Transferzahlungen GAV	2123	3123	16	59.100,00	112.200,00	51.282,62	59.100,00	112.200,00	51.282,62
SU 21 / 31	Summe Erträge / Einzahlungen operative Gebarung				405.300,00	402.400,00	323.550,94	353.500,00	381.000,00	272.933,01
1/851000-400000	Geringwertige Wirtschaftsgüter (GWG)	2221	3221		500,00			500,00		
1/851000-511000	Bezüge VB Schema (Arb.- Klärwärter)	2211	3211	20	48.300,00	67.600,00	39.201,31	48.300,00	67.600,00	39.201,31
1/851000-511010	Abfertigungszahlung	2211	3211			27.200,00			27.200,00	
1/851000-580000	DGB z. Ausgleichsfonds f. VB	2212	3212	20	1.800,00	1.600,00	1.439,35	1.800,00	1.600,00	1.439,35
1/851000-582000	DGB-SV und MV-Beiträge	2212	3212	20	9.000,00	12.700,00	7.808,77	9.000,00	12.700,00	7.808,77
1/851000-582200	Abfertigungsversicherung	2212	3212	20		3.100,00	3.047,69		3.100,00	3.047,69
1/851000-591000	Dotierung von Rückstellungen für Abfertigungen	2214			2.000,00	1.900,00	3.263,63			
1/851000-592000	Dotierung von Rückstellungen für Jubiläumszuwendungen	2214			600,00	400,00	724,50			
1/851000-613000	Instandh. d. Abwasserbes.anlage	2224	3224	24	5.000,00	5.000,00	5.985,70	5.000,00	5.000,00	5.985,70
1/851000-650000	Kreditzinsen	2241	3241	25	19.200,00	25.800,00	21.648,33	19.200,00	25.800,00	21.648,33
1/851000-650100	Zinsen Digitaler Kanalkataster	2241	3241	25	500,00	700,00	689,22	500,00	700,00	689,22
1/851000-650400	Zinsen Siedlungserweiterung Kattau	2241	3241	25	3.900,00	5.000,00	3.498,65	3.900,00	5.000,00	3.498,65
1/851000-650500	Zinsen Siedlungserweiterung KLM Phase II	2241	3241	25	2.600,00	3.400,00	2.385,44	2.600,00	3.400,00	2.385,44
1/851000-650600	Zinsen Siedlungserweiterung KLM Phase III	2241	3241	25	6.000,00			6.000,00		
1/851000-680000	Planmäßige Abschreibung	2226			61.800,00	61.800,00	61.831,43			
1/851000-710000	Öffentl. Abgaben - Gebrauchsabgaben	2225	3225	24	5.700,00	5.700,00	5.775,30	5.700,00	5.700,00	5.775,30
1/851000-710100	Öffentliche Abgaben	2225	3225	24	500,00	500,00	195,60	500,00	500,00	195,60
1/851000-724000	Reisegebühren (Klärwärter)	2225	3225	24	200,00	100,00	25,20	200,00	100,00	25,20
1/851000-729000	Sonstige Ausgaben	2225	3225	24	1.500,00	5.300,00	1.158,76	1.500,00	29.700,00	1.158,76
1/851000-750000	GAV-Verbandsbeitrag	2231	3231	26	149.200,00	173.500,00	202.020,62	149.200,00	173.500,00	202.020,62
SU 22 / 32	Summe Aufwendungen / Auszahlungen operative Gebarung				318.300,00	401.300,00	360.699,50	253.900,00	361.600,00	294.879,94
SA 0 / SA 1	(0) Nettoergebnis (21 - 22) / (1) Geldfluss operative Gebarung (31 - 32)				87.000,00	1.100,00	-37.148,56	99.600,00	19.400,00	-21.946,93
1/851000-794201	Zuweisungen an zweckgebundene Haushaltsrücklagen	2401		1		3.700,00				
SA01	Saldo (01) Haushaltsrücklagen (230 - 240)				0,00	-3.700,00	0,00	0,00	0,00	0,00
SA00	Saldo (00) Nettoergebnis nach Haushaltsrücklagen (Saldo 0 + Saldo 01)				87.000,00	-2.600,00	-37.148,56			
Investive Gebarung										
2/851000+300000	Förderung KPC IZ BA8 KLM II		3331						25.800,00	
2/851000+300100	KPC Kanal Barwert		3331	33				30.800,00	29.800,00	24.932,25
2/851000+301000	Förderung NÖWWF Siedlungserweiterung		3331	33				15.000,00	47.100,00	42.000,00

		MVAG VC QU		Ergebnisvoranschlag			Finanzierungsvoranschlag			
		EH	FH	VA 2025	VA 2024	RA 2023	VA 2025	VA 2024	RA 2023	
2/851000+307200	Kanalanschluss-, Ergänzungs- u. Sonderabgabe o. PC		3334	34				2.000,00	8.900,00	23.241,07
SU 33	Summe Einzahlungen investive Gebarung							47.800,00	111.600,00	90.173,32
SU 34	Summe Auszahlungen investive Gebarung							0,00	0,00	0,00
SA2	Saldo (2) Geldfluss aus der Investiven Gebarung (33 – 34)							47.800,00	111.600,00	90.173,32
SA3	Saldo (3) Nettofinanzierungssaldo (Saldo 1 + Saldo 2)							147.400,00	131.000,00	68.226,39
Finanzierungstätigkeit										
SU 35	Summe Einzahlungen aus der Finanzierungstätigkeit							0,00	0,00	0,00
1/851000-346000	Tilgung von Bankdarlehen		3614	65				69.200,00	67.100,00	65.528,49
1/851000-346100	Tilgung Darlehen Digitaler Kanalkataster		3614	65				3.800,00	3.800,00	3.800,00
1/851000-346400	Tilgung Darlehen Siedlungserweiterung Kattau		3614	65				4.400,00	4.400,00	4.400,00
1/851000-346500	Tilgung Darlehen Siedlungserweiterung KLM Phase II		3614	65				3.000,00	3.000,00	3.000,00
1/851000-346600	Tilgung Darlehen Siedlungserweiterung KLM Phase III		3614	65				6.800,00		
SU 36	Summe Auszahlungen aus der Finanzierungstätigkeit							87.200,00	78.300,00	76.728,49
SA4	Saldo (4) Geldfluss aus der Finanzierungstätigkeit (35 – 36)							-87.200,00	-78.300,00	-76.728,49
SA5	Saldo (5) Geldfluss aus der voranschlagswirksamen Gebarung (Saldo 3 + Saldo 4)							60.200,00	52.700,00	-8.502,10
851020	Betriebe der Abwasserbeseitigung									
Operative Gebarung										
SU 21 / 31	Summe Erträge / Einzahlungen operative Gebarung					0,00	0,00	0,00	0,00	0,00
SU 22 / 32	Summe Aufwendungen / Auszahlungen operative Gebarung					0,00	0,00	0,00	0,00	0,00
SA 0 / SA 1	(0) Nettoergebnis (21 - 22) / (1) Geldfluss operative Gebarung (31 – 32)					0,00	0,00	0,00	0,00	0,00
2/851020+894001	Entnahmen von zweckgebundenen Haushaltsrücklagen		2301							0,91
SA01	Saldo (01) Haushaltsrücklagen (230 - 240)					0,00	0,00	0,00	0,00	0,00
SA00	Saldo (00) Nettoergebnis nach Haushaltsrücklagen (Saldo 0 + Saldo 01)					0,00	0,00	0,91		
Investive Gebarung										
SU 33	Summe Einzahlungen investive Gebarung							0,00	0,00	0,00
SU 34	Summe Auszahlungen investive Gebarung							0,00	0,00	0,00
SA2	Saldo (2) Geldfluss aus der Investiven Gebarung (33 – 34)							0,00	0,00	0,00
SA3	Saldo (3) Nettofinanzierungssaldo (Saldo 1 + Saldo 2)							0,00	0,00	0,00
Finanzierungstätigkeit										
SU 35	Summe Einzahlungen aus der Finanzierungstätigkeit							0,00	0,00	0,00
SU 36	Summe Auszahlungen aus der Finanzierungstätigkeit							0,00	0,00	0,00
SA4	Saldo (4) Geldfluss aus der Finanzierungstätigkeit (35 – 36)							0,00	0,00	0,00

		MVAG VC QU		Ergebnisvoranschlag			Finanzierungsvoranschlag		
		EH	FH	VA 2025	VA 2024	RA 2023	VA 2025	VA 2024	RA 2023
SA5	Saldo (5) Geldfluss aus der voranschlagswirksamen Gebarung (Saldo 3 + Saldo 4)						0,00	0,00	0,00
851300	Digitaler Kanalkataster								
Operative Gebarung									
SU 21 / 31	Summe Erträge / Einzahlungen operative Gebarung			0,00	0,00	0,00	0,00	0,00	0,00
SU 22 / 32	Summe Aufwendungen / Auszahlungen operative Gebarung			0,00	0,00	0,00	0,00	0,00	0,00
SA 0 / SA 1	(0) Nettoergebnis (21 - 22) / (1) Geldfluss operative Gebarung (31 - 32)			0,00	0,00	0,00	0,00	0,00	0,00
SA01	Saldo (01) Haushaltsrücklagen (230 - 240)			0,00	0,00	0,00	0,00	0,00	0,00
SA00	Saldo (00) Nettoergebnis nach Haushaltsrücklagen (Saldo 0 + Saldo 01)			0,00	0,00	0,00			
Investive Gebarung									
2/851300+301100	Förderung NÖWWF Digitaler Kanalkataster - BA06		3331 1 33					7.400,00	
SU 33	Summe Einzahlungen investive Gebarung						0,00	7.400,00	0,00
SU 34	Summe Auszahlungen investive Gebarung						0,00	0,00	0,00
SA2	Saldo (2) Geldfluss aus der Investiven Gebarung (33 - 34)						0,00	7.400,00	0,00
SA3	Saldo (3) Nettofinanzierungssaldo (Saldo 1 + Saldo 2)						0,00	7.400,00	0,00
Finanzierungstätigkeit									
SU 35	Summe Einzahlungen aus der Finanzierungstätigkeit						0,00	0,00	0,00
SU 36	Summe Auszahlungen aus der Finanzierungstätigkeit						0,00	0,00	0,00
SA4	Saldo (4) Geldfluss aus der Finanzierungstätigkeit (35 - 36)						0,00	0,00	0,00
SA5	Saldo (5) Geldfluss aus der voranschlagswirksamen Gebarung (Saldo 3 + Saldo 4)						0,00	7.400,00	0,00
851400	Betriebe der Abwasserbeseitigung								
Operative Gebarung									
SU 21 / 31	Summe Erträge / Einzahlungen operative Gebarung			0,00	0,00	0,00	0,00	0,00	0,00
1/851400-680000	Planmäßige Abschreibung		2226	2.200,00	1.700,00	1.701,67			
SU 22 / 32	Summe Aufwendungen / Auszahlungen operative Gebarung			2.200,00	1.700,00	1.701,67	0,00	0,00	0,00
SA 0 / SA 1	(0) Nettoergebnis (21 - 22) / (1) Geldfluss operative Gebarung (31 - 32)			-2.200,00	-1.700,00	-1.701,67	0,00	0,00	0,00
SA01	Saldo (01) Haushaltsrücklagen (230 - 240)			0,00	0,00	0,00	0,00	0,00	0,00
SA00	Saldo (00) Nettoergebnis nach Haushaltsrücklagen (Saldo 0 + Saldo 01)			-2.200,00	-1.700,00	-1.701,67			
Investive Gebarung									
SU 33	Summe Einzahlungen investive Gebarung						0,00	0,00	0,00
5/851400-004000	Kanal Siedlungserweiterung Kattau		3412 1 40					22.700,00	4.508,67
SU 34	Summe Auszahlungen investive Gebarung						0,00	22.700,00	4.508,67
SA2	Saldo (2) Geldfluss aus der Investiven Gebarung (33 - 34)						0,00	-22.700,00	-4.508,67
SA3	Saldo (3) Nettofinanzierungssaldo (Saldo 1 + Saldo 2)						0,00	-22.700,00	-4.508,67
Finanzierungstätigkeit									
SU 35	Summe Einzahlungen aus der Finanzierungstätigkeit						0,00	0,00	0,00

	MVAG	VC QU	Ergebnisvoranschlag			Finanzierungsvoranschlag					
			EH	FH	VA 2025	VA 2024	RA 2023	VA 2025	VA 2024	RA 2023	
SU 36			Summe Auszahlungen aus der Finanzierungstätigkeit						0,00	0,00	0,00
SA4			Saldo (4) Geldfluss aus der Finanzierungstätigkeit (35 – 36)						0,00	0,00	0,00
SA5			Saldo (5) Geldfluss aus der voranschlagswirksamen Gebarung (Saldo 3 + Saldo 4)						0,00	-22.700,00	-4.508,67
851600			Siedlungserweiterung KLM Phase III								
Operative Gebarung											
SU 21 / 31			Summe Erträge / Einzahlungen operative Gebarung			0,00	0,00	0,00	0,00	0,00	0,00
1/851600-680000			Planmäßige Abschreibung	2226	200,00	200,00	88,29				
SU 22 / 32			Summe Aufwendungen / Auszahlungen operative Gebarung			200,00	200,00	88,29	0,00	0,00	0,00
SA 0 / SA 1			(0) Nettoergebnis (21 - 22) / (1) Geldfluss operative Gebarung (31 – 32)			-200,00	-200,00	-88,29	0,00	0,00	0,00
SA01			Saldo (01) Haushaltsrücklagen (230 - 240)			0,00	0,00	0,00	0,00	0,00	0,00
SA00			Saldo (00) Nettoergebnis nach Haushaltsrücklagen (Saldo 0 + Saldo 01)			-200,00	-200,00	-88,29			
Investive Gebarung											
SU 33			Summe Einzahlungen investive Gebarung						0,00	0,00	0,00
5/851600-004000			Kanal Siedlungserweiterung KLM Phase III	3412 1 40					170.000,00	-8.800,00	8.828,80
SU 34			Summe Auszahlungen investive Gebarung						170.000,00	-8.800,00	8.828,80
SA2			Saldo (2) Geldfluss aus der Investiven Gebarung (33 – 34)						-170.000,00	8.800,00	-8.828,80
SA3			Saldo (3) Nettofinanzierungssaldo (Saldo 1 + Saldo 2)						-170.000,00	8.800,00	-8.828,80
Finanzierungstätigkeit											
6/851600+346000			Darlehen Siedlungserweiterung KLM Phase III	3514 1 55					170.000,00		
SU 35			Summe Einzahlungen aus der Finanzierungstätigkeit						170.000,00	0,00	0,00
SU 36			Summe Auszahlungen aus der Finanzierungstätigkeit						0,00	0,00	0,00
SA4			Saldo (4) Geldfluss aus der Finanzierungstätigkeit (35 – 36)						170.000,00	0,00	0,00
SA5			Saldo (5) Geldfluss aus der voranschlagswirksamen Gebarung (Saldo 3 + Saldo 4)						0,00	8.800,00	-8.828,80
851700			Kanal Siedlungserweiterung Stockern								
Operative Gebarung											
SU 21 / 31			Summe Erträge / Einzahlungen operative Gebarung			0,00	0,00	0,00	0,00	0,00	0,00
SU 22 / 32			Summe Aufwendungen / Auszahlungen operative Gebarung			0,00	0,00	0,00	0,00	0,00	0,00
SA 0 / SA 1			(0) Nettoergebnis (21 - 22) / (1) Geldfluss operative Gebarung (31 – 32)			0,00	0,00	0,00	0,00	0,00	0,00
SA01			Saldo (01) Haushaltsrücklagen (230 - 240)			0,00	0,00	0,00	0,00	0,00	0,00
SA00			Saldo (00) Nettoergebnis nach Haushaltsrücklagen (Saldo 0 + Saldo 01)			0,00	0,00	0,00			
Investive Gebarung											
SU 33			Summe Einzahlungen investive Gebarung						0,00	0,00	0,00
5/851700-004000			Kanal Siedlungserweiterung Stockern	3412 1					170.000,00		
SU 34			Summe Auszahlungen investive Gebarung						170.000,00	0,00	0,00

		MVAG		VC QU	Ergebnisvoranschlag			Finanzierungsvoranschlag		
		EH	FH		VA 2025	VA 2024	RA 2023	VA 2025	VA 2024	RA 2023
SA2	Saldo (2) Geldfluss aus der Investiven Gebarung (33 – 34)							-170.000,00	0,00	0,00
SA3	Saldo (3) Nettofinanzierungssaldo (Saldo 1 + Saldo 2)							-170.000,00	0,00	0,00
Finanzierungstätigkeit										
6/851700+346000	Darlehen Siedlungserweiterung Stockern			3514	1			170.000,00		
SU 35	Summe Einzahlungen aus der Finanzierungstätigkeit							170.000,00	0,00	0,00
SU 36	Summe Auszahlungen aus der Finanzierungstätigkeit							0,00	0,00	0,00
SA4	Saldo (4) Geldfluss aus der Finanzierungstätigkeit (35 – 36)							170.000,00	0,00	0,00
SA5	Saldo (5) Geldfluss aus der voranschlagswirksamen Gebarung (Saldo 3 + Saldo 4)							0,00	0,00	0,00
89 Wirtschaftliche Unternehmungen (Fortsetzung)										
894	Stadthallen, Kongresshäuser									
894000	Stadthallen, Kongresshäuser									
Operative Gebarung										
2/894000+861300	Zinsenzuschuss Ortskernprojekt VAZ	2121	3121	15				4.400,00	2.800,00	2.937,07
SU 21 / 31	Summe Erträge / Einzahlungen operative Gebarung							4.400,00	2.800,00	2.937,07
1/894000-400000	Geringwertige Wirtschaftsgüter (GWG)	2221	3221	23				300,00	300,00	69,99
1/894000-454000	Reinigungsmittel	2221	3221	23				100,00	100,00	100,00
1/894000-600000	Energiebezüge Veranstaltungssaal	2222	3222	24				3.000,00	4.000,00	2.563,11
1/894000-631000	Telefon/Internetgebühren VAZ	2222	3222	24				400,00	300,00	297,78
1/894000-650100	Zinsen Ortskernprojekt VAZ	2241	3241	25				6.400,00	7.700,00	5.937,63
1/894000-670000	Versicherung VAZ	2222	3222	24				700,00	700,00	674,74
1/894000-680000	Planmäßige Abschreibung	2226						1.700,00	1.700,00	2.745,14
1/894000-710000	Steuern und Abgaben VAZ	2225	3225	24				1.200,00	1.200,00	1.046,82
1/894000-728000	Entgelte für sonstige Leistungen	2225	3225	24				7.000,00	7.000,00	7.000,00
SU 22 / 32	Summe Aufwendungen / Auszahlungen operative Gebarung							20.800,00	23.000,00	13.335,21
SA 0 / SA 1	(0) Nettoergebnis (21 - 22) / (1) Geldfluss operative Gebarung (31 – 32)							-16.400,00	-20.200,00	-10.398,14
SA01	Saldo (01) Haushaltsrücklagen (230 - 240)							0,00	0,00	0,00
SA00	Saldo (00) Nettoergebnis nach Haushaltsrücklagen (Saldo 0 + Saldo 01)							-16.400,00	-20.200,00	-10.398,14
Investive Gebarung										
SU 33	Summe Einzahlungen investive Gebarung							0,00	0,00	0,00
SU 34	Summe Auszahlungen investive Gebarung							0,00	0,00	0,00
SA2	Saldo (2) Geldfluss aus der Investiven Gebarung (33 – 34)							0,00	0,00	0,00
SA3	Saldo (3) Nettofinanzierungssaldo (Saldo 1 + Saldo 2)							-14.700,00	-18.500,00	-10.091,79
Finanzierungstätigkeit										
SU 35	Summe Einzahlungen aus der Finanzierungstätigkeit							0,00	0,00	0,00
1/894000-346100	Tilgung Darlehen Ortskernprojekt VAZ			3614	65			7.000,00	7.000,00	6.960,80
SU 36	Summe Auszahlungen aus der Finanzierungstätigkeit							7.000,00	7.000,00	6.960,80

		MVAG VC QU			Ergebnisvoranschlag			Finanzierungsvoranschlag		
		EH	FH		VA 2025	VA 2024	RA 2023	VA 2025	VA 2024	RA 2023
SA4	Saldo (4) Geldfluss aus der Finanzierungstätigkeit (35 – 36)							-7.000,00	-7.000,00	-6.960,80
SA5	Saldo (5) Geldfluss aus der voranschlagswirksamen Gebarung (Saldo 3 + Saldo 4)							-21.700,00	-25.500,00	-17.052,59
894100	Ortskernprojekt Veranstaltungszentrum									
	Operative Gebarung									
2/894100+810000	Einspeiseentgelt Ökostrom	2114	3114	13		500,00	-288,00		500,00	-288,00
2/894100+811000	Miete Veranstaltungszentrum	2115	3115	14	2.500,00	2.500,00	2.500,00	2.500,00	2.500,00	2.500,00
2/894100+813000	Erträge aus der Auflösung von Investitionszuschüssen (Kapitaltransfers)	2127			9.700,00	9.700,00	9.697,33			
SU 21 / 31	Summe Erträge / Einzahlungen operative Gebarung				12.200,00	12.700,00	11.909,33	2.500,00	3.000,00	2.212,00
1/894100-680000	Planmäßige Abschreibung	2226			47.500,00	47.500,00	47.509,91			
SU 22 / 32	Summe Aufwendungen / Auszahlungen operative Gebarung				47.500,00	47.500,00	47.509,91	0,00	0,00	0,00
SA 0 / SA 1	(0) Nettoergebnis (21 - 22) / (1) Geldfluss operative Gebarung (31 – 32)				-35.300,00	-34.800,00	-35.600,58	2.500,00	3.000,00	2.212,00
SA01	Saldo (01) Haushaltsrücklagen (230 - 240)				0,00	0,00	0,00	0,00	0,00	0,00
SA00	Saldo (00) Nettoergebnis nach Haushaltsrücklagen (Saldo 0 + Saldo 01)				-35.300,00	-34.800,00	-35.600,58			
	Investive Gebarung									
SU 33	Summe Einzahlungen investive Gebarung							0,00	0,00	0,00
SU 34	Summe Auszahlungen investive Gebarung							0,00	0,00	0,00
SA2	Saldo (2) Geldfluss aus der Investiven Gebarung (33 – 34)							0,00	0,00	0,00
SA3	Saldo (3) Nettofinanzierungssaldo (Saldo 1 + Saldo 2)							2.500,00	3.000,00	2.212,00
	Finanzierungstätigkeit									
SU 35	Summe Einzahlungen aus der Finanzierungstätigkeit							0,00	0,00	0,00
SU 36	Summe Auszahlungen aus der Finanzierungstätigkeit							0,00	0,00	0,00
SA4	Saldo (4) Geldfluss aus der Finanzierungstätigkeit (35 – 36)							0,00	0,00	0,00
SA5	Saldo (5) Geldfluss aus der voranschlagswirksamen Gebarung (Saldo 3 + Saldo 4)							2.500,00	3.000,00	2.212,00
894200	Dorfhaus Kattau									
	Operative Gebarung									
SU 21 / 31	Summe Erträge / Einzahlungen operative Gebarung				0,00	0,00	0,00	0,00	0,00	0,00
1/894200-680000	Planmäßige Abschreibung	2226			600,00					
SU 22 / 32	Summe Aufwendungen / Auszahlungen operative Gebarung				600,00	0,00	0,00	0,00	0,00	0,00
SA 0 / SA 1	(0) Nettoergebnis (21 - 22) / (1) Geldfluss operative Gebarung (31 – 32)				-600,00	0,00	0,00	0,00	0,00	0,00
SA01	Saldo (01) Haushaltsrücklagen (230 - 240)				0,00	0,00	0,00	0,00	0,00	0,00
SA00	Saldo (00) Nettoergebnis nach Haushaltsrücklagen (Saldo 0 + Saldo 01)				-600,00	0,00	0,00			
	Investive Gebarung									
SU 33	Summe Einzahlungen investive Gebarung							0,00	0,00	0,00
SU 34	Summe Auszahlungen investive Gebarung							0,00	0,00	0,00
SA2	Saldo (2) Geldfluss aus der Investiven Gebarung (33 – 34)							0,00	0,00	0,00

		MVAG VC QU		Ergebnisvoranschlag			Finanzierungsvoranschlag		
		EH	FH	VA 2025	VA 2024	RA 2023	VA 2025	VA 2024	RA 2023
SA3	Saldo (3) Nettofinanzierungssaldo (Saldo 1 + Saldo 2)						0,00	0,00	0,00
Finanzierungstätigkeit									
SU 35	Summe Einzahlungen aus der Finanzierungstätigkeit						0,00	0,00	0,00
SU 36	Summe Auszahlungen aus der Finanzierungstätigkeit						0,00	0,00	0,00
SA4	Saldo (4) Geldfluss aus der Finanzierungstätigkeit (35 – 36)						0,00	0,00	0,00
SA5	Saldo (5) Geldfluss aus der voranschlagswirksamen Gebarung (Saldo 3 + Saldo 4)						0,00	0,00	0,00
899	Sonstige wirtschaftliche Unternehmungen								
899000	Sonstige wirtschaftliche Unternehmungen								
Operative Gebarung									
2/899000+808001	Veräußerungen von Waren 10%	2116	3116	198.700,00	49.300,00		198.700,00	49.300,00	
2/899000+808002	Veräußerungen von Waren 13%	2116	3116	1.700,00	400,00		1.700,00	400,00	
2/899000+808003	Veräußerungen von Waren 20%	2116	3116	123.000,00	30.200,00		123.000,00	30.200,00	
2/899000+808004	Automatenerlöse 20%	2116	3116		8.100,00			8.100,00	
2/899000+863000	Erlöse AMS Altersteilzeit	2121	3121	9.600,00	2.400,00		9.600,00	2.400,00	
SU 21 / 31	Summe Erträge / Einzahlungen operative Gebarung			333.000,00	90.400,00	0,00	333.000,00	90.400,00	0,00
1/899000-413000	Handelswaren 0%	2221	3221	1.800,00	500,00		1.800,00	500,00	
1/899000-413001	Handelswaren 10%	2221	3221	143.200,00	36.000,00		143.200,00	36.000,00	
1/899000-413002	Handelswaren 13%	2221	3221	4.300,00	1.100,00		4.300,00	1.100,00	
1/899000-413003	Handelswaren 20%	2221	3221	127.500,00	31.900,00		127.500,00	31.900,00	
1/899000-454000	Reinigungsmittel	2221	3221	200,00	100,00		200,00	100,00	
1/899000-456000	Schreib-, Zeichen- und sonstige Büromittel	2221	3221	100,00	100,00		100,00	100,00	
1/899000-459000	Sonstige Verbrauchsgüter	2221	3221	100,00			100,00		
1/899000-511000	Geldbezüge der Vertragsbediensteten in handwerklicher Verwendung	2211	3211	67.600,00	16.300,00		67.600,00	16.300,00	
1/899000-580000	Dienstgeberbeiträge zum Ausgleichsfonds für Familienbeihilfen	2212	3212	2.600,00	700,00		2.600,00	700,00	
1/899000-582000	Sonstige Dienstgeberbeiträge zur sozialen Sicherheit	2212	3212	14.400,00	3.500,00		14.400,00	3.500,00	
1/899000-588000	Kommunalsteuer	2212	3212	1.600,00	500,00		1.600,00	500,00	
1/899000-592000	Dotierung von Rückstellungen für Jubiläumswendungen	2214		100,00					
1/899000-631000	Telekommunikationsdienste	2222	3222	900,00	300,00		900,00	300,00	
1/899000-640000	Rechts- und Beratungsaufwand	2222	3222		3.000,00			3.000,00	
1/899000-700000	Miet- und Pachtlaufwand	2223	3223		1.100,00			1.100,00	
1/899000-710000	WKO-Umlage (0,38%)	2225	3225	100,00			100,00		
1/899000-710001	Öffentliche Abgaben, ohne Gebühren gemäß FAG	2225	3225	1.000,00	100,00		1.000,00	100,00	
1/899000-711000	Abfallentsorgung	2225	3225	300,00	100,00		300,00	100,00	

		MVAG VC QU		Ergebnisvoranschlag			Finanzierungsvoranschlag		
		EH	FH	VA 2025	VA 2024	RA 2023	VA 2025	VA 2024	RA 2023
1/899000-728000	Entgelte für sonstige Leistungen	2225	3225		1.800,00			1.800,00	
1/899000-729000	Sonstige Aufwendungen	2225	3225	500,00			500,00		
SU 22 / 32	Summe Aufwendungen / Auszahlungen operative Gebarung			366.300,00	97.100,00	0,00	366.200,00	97.100,00	0,00
SA 0 / SA 1	(0) Nettoergebnis (21 - 22) / (1) Geldfluss operative Gebarung (31 - 32)			-33.300,00	-6.700,00	0,00	-33.200,00	-6.700,00	0,00
SA01	Saldo (01) Haushaltsrücklagen (230 - 240)			0,00	0,00	0,00	0,00	0,00	0,00
SA00	Saldo (00) Nettoergebnis nach Haushaltsrücklagen (Saldo 0 + Saldo 01)			-33.300,00	-6.700,00	0,00			
Investive Gebarung									
SU 33	Summe Einzahlungen investive Gebarung						0,00	0,00	0,00
SU 34	Summe Auszahlungen investive Gebarung						0,00	0,00	0,00
SA2	Saldo (2) Geldfluss aus der Investiven Gebarung (33 - 34)						0,00	0,00	0,00
SA3	Saldo (3) Nettofinanzierungssaldo (Saldo 1 + Saldo 2)						-33.200,00	-6.700,00	0,00
Finanzierungstätigkeit									
SU 35	Summe Einzahlungen aus der Finanzierungstätigkeit						0,00	0,00	0,00
SU 36	Summe Auszahlungen aus der Finanzierungstätigkeit						0,00	0,00	0,00
SA4	Saldo (4) Geldfluss aus der Finanzierungstätigkeit (35 - 36)						0,00	0,00	0,00
SA5	Saldo (5) Geldfluss aus der voranschlagswirksamen Gebarung (Saldo 3 + Saldo 4)						-33.200,00	-6.700,00	0,00

		MVAG VC QU			Ergebnisvoranschlag			Finanzierungsvoranschlag		
		EH	FH		VA 2025	VA 2024	RA 2023	VA 2025	VA 2024	RA 2023
9 Finanzwirtschaft										
90	Gesonderte Verwaltung									
900	Gesonderte Verwaltung									
900000	Gesonderte Verwaltung									
Operative Gebarung										
2/900000+867000	Transfers von privaten Organisation - Jagdpachtentschädigung	2124	3124	16	900,00	900,00	987,50	900,00	900,00	987,50
SU 21 / 31	Summe Erträge / Einzahlungen operative Gebarung				900,00	900,00	987,50	900,00	900,00	987,50
1/900000-729910	Zuführung an investive Gebarung	2225	3225	24			9.599,63			9.599,63
SU 22 / 32	Summe Aufwendungen / Auszahlungen operative Gebarung				0,00	0,00	9.599,63	0,00	0,00	9.599,63
SA 0 / SA 1	(0) Nettoergebnis (21 - 22) / (1) Geldfluss operative Gebarung (31 - 32)				900,00	900,00	-8.612,13	900,00	900,00	-8.612,13
SA01	Saldo (01) Haushaltsrücklagen (230 - 240)				0,00	0,00	0,00	0,00	0,00	0,00
SA00	Saldo (00) Nettoergebnis nach Haushaltsrücklagen (Saldo 0 + Saldo 01)				900,00	900,00	-8.612,13			
Investive Gebarung										
SU 33	Summe Einzahlungen investive Gebarung							0,00	0,00	0,00
SU 34	Summe Auszahlungen investive Gebarung							0,00	0,00	0,00
SA2	Saldo (2) Geldfluss aus der Investiven Gebarung (33 - 34)							0,00	0,00	0,00
SA3	Saldo (3) Nettofinanzierungssaldo (Saldo 1 + Saldo 2)							900,00	900,00	-8.612,13
Finanzierungstätigkeit										
SU 35	Summe Einzahlungen aus der Finanzierungstätigkeit							0,00	0,00	0,00
SU 36	Summe Auszahlungen aus der Finanzierungstätigkeit							0,00	0,00	0,00
SA4	Saldo (4) Geldfluss aus der Finanzierungstätigkeit (35 - 36)							0,00	0,00	0,00
SA5	Saldo (5) Geldfluss aus der voranschlagswirksamen Gebarung (Saldo 3 + Saldo 4)							900,00	900,00	-8.612,13
91	Kapitalvermögen und Stiftungen ohne eigene Rechtspersönlichkeit									
910	Geldverkehr									
910000	Geldverkehr									
Operative Gebarung										
2/910000+823000	Zinsen d. Giro- u. Spar-Girokonten	2131	3131	14	100,00	100,00	266,85	100,00	100,00	266,85
2/910000+823200	Zinsen aus Rückprovision	2131	3131	14			7,70			
2/910000+829000	Sonstige Einnahmen (Centausgleich)	2116	3116	18	4.000,00	4.200,00	7.979,44	4.000,00	4.200,00	7.979,44
SU 21 / 31	Summe Erträge / Einzahlungen operative Gebarung				4.100,00	4.300,00	8.253,99	4.100,00	4.300,00	8.246,29
1/910000-650000	Zinsen für Kassenkredite	2241	3241	25	100,00	100,00		100,00	100,00	
1/910000-659000	Geldverkehrsspesen	2244	3244	24	5.000,00	3.900,00	2.634,19	5.000,00	3.900,00	2.634,19
1/910000-710000	Kapitalertragssteuer, Säumniszuschl.	2225	3225	24	100,00	100,00	66,73	100,00	100,00	66,73

		MVAG VC QU			Ergebnisvoranschlag			Finanzierungsvoranschlag		
		EH	FH		VA 2025	VA 2024	RA 2023	VA 2025	VA 2024	RA 2023
1/910000-729000	Sonstige Ausgaben	2225	3225	24	100,00	100,00	1,64	100,00	100,00	1,64
SU 22 / 32	Summe Aufwendungen / Auszahlungen operative Gebarung				5.300,00	4.200,00	2.702,56	5.300,00	4.200,00	2.702,56
SA 0 / SA 1	(0) Nettoergebnis (21 - 22) / (1) Geldfluss operative Gebarung (31 - 32)				-1.200,00	100,00	5.551,43	-1.200,00	100,00	5.543,73
SA01	Saldo (01) Haushaltsrücklagen (230 - 240)				0,00	0,00	0,00	0,00	0,00	0,00
SA00	Saldo (00) Nettoergebnis nach Haushaltsrücklagen (Saldo 0 + Saldo 01)				-1.200,00	100,00	5.551,43			
Investive Gebarung										
SU 33	Summe Einzahlungen investive Gebarung							0,00	0,00	0,00
SU 34	Summe Auszahlungen investive Gebarung							0,00	0,00	0,00
SA2	Saldo (2) Geldfluss aus der Investiven Gebarung (33 - 34)							0,00	0,00	0,00
SA3	Saldo (3) Nettofinanzierungssaldo (Saldo 1 + Saldo 2)							-1.200,00	100,00	5.543,73
Finanzierungstätigkeit										
SU 35	Summe Einzahlungen aus der Finanzierungstätigkeit							0,00	0,00	0,00
SU 36	Summe Auszahlungen aus der Finanzierungstätigkeit							0,00	0,00	0,00
SA4	Saldo (4) Geldfluss aus der Finanzierungstätigkeit (35 - 36)							0,00	0,00	0,00
SA5	Saldo (5) Geldfluss aus der voranschlagswirksamen Gebarung (Saldo 3 + Saldo 4)							-1.200,00	100,00	5.543,73
912	Rücklagen (soweit nicht aufteilbar)									
912000	Rücklagen (soweit nicht aufgeteilt)									
Operative Gebarung										
SU 21 / 31	Summe Erträge / Einzahlungen operative Gebarung				0,00	0,00	0,00	0,00	0,00	0,00
SU 22 / 32	Summe Aufwendungen / Auszahlungen operative Gebarung				0,00	0,00	0,00	0,00	0,00	0,00
SA 0 / SA 1	(0) Nettoergebnis (21 - 22) / (1) Geldfluss operative Gebarung (31 - 32)				0,00	0,00	0,00	0,00	0,00	0,00
2/912000+895009	Entnahmen von allgemeinen Haushaltsrücklagen (nichtfinanzwirksam)		2301						386.424,82	
1/912000-795001	Zuweisung an allgemeine Haushaltsrücklagen		2401						0,13	
SA01	Saldo (01) Haushaltsrücklagen (230 - 240)				0,00	0,00	386.424,69	0,00	0,00	0,00
SA00	Saldo (00) Nettoergebnis nach Haushaltsrücklagen (Saldo 0 + Saldo 01)				0,00	0,00	386.424,69			
Investive Gebarung										
SU 33	Summe Einzahlungen investive Gebarung							0,00	0,00	0,00
SU 34	Summe Auszahlungen investive Gebarung							0,00	0,00	0,00
SA2	Saldo (2) Geldfluss aus der Investiven Gebarung (33 - 34)							0,00	0,00	0,00
SA3	Saldo (3) Nettofinanzierungssaldo (Saldo 1 + Saldo 2)							0,00	0,00	0,00
Finanzierungstätigkeit										
SU 35	Summe Einzahlungen aus der Finanzierungstätigkeit							0,00	0,00	0,00
SU 36	Summe Auszahlungen aus der Finanzierungstätigkeit							0,00	0,00	0,00
SA4	Saldo (4) Geldfluss aus der Finanzierungstätigkeit (35 - 36)							0,00	0,00	0,00

		MVAG		VC QU	Ergebnisvoranschlag			Finanzierungsvoranschlag		
		EH	FH		VA 2025	VA 2024	RA 2023	VA 2025	VA 2024	RA 2023
SA5	Saldo (5) Geldfluss aus der voranschlagswirksamen Gebarung (Saldo 3 + Saldo 4)							0,00	0,00	0,00
914	Beteiligungen									
914000	Beteiligungen									
Operative Gebarung										
SU 21 / 31	Summe Erträge / Einzahlungen operative Gebarung				0,00	0,00	0,00	0,00	0,00	0,00
1/914000-694000	Aufwendungen aus der Bewertung von Beteiligungen		2245			23.100,00				
SU 22 / 32	Summe Aufwendungen / Auszahlungen operative Gebarung				0,00	23.100,00	0,00	0,00	0,00	0,00
SA 0 / SA 1	(0) Nettoergebnis (21 - 22) / (1) Geldfluss operative Gebarung (31 - 32)				0,00	-23.100,00	0,00	0,00	0,00	0,00
SA01	Saldo (01) Haushaltsrücklagen (230 - 240)				0,00	0,00	0,00	0,00	0,00	0,00
SA00	Saldo (00) Nettoergebnis nach Haushaltsrücklagen (Saldo 0 + Saldo 01)				0,00	-23.100,00	0,00			
Investive Gebarung										
SU 33	Summe Einzahlungen investive Gebarung							0,00	0,00	0,00
1/914000-080000	Beteiligung Nahversorger		3417	2 60					63.000,00	20.000,00
SU 34	Summe Auszahlungen investive Gebarung							0,00	63.000,00	20.000,00
SA2	Saldo (2) Geldfluss aus der Investiven Gebarung (33 - 34)							0,00	-63.000,00	-20.000,00
SA3	Saldo (3) Nettofinanzierungssaldo (Saldo 1 + Saldo 2)							0,00	-63.000,00	-20.000,00
Finanzierungstätigkeit										
SU 35	Summe Einzahlungen aus der Finanzierungstätigkeit							0,00	0,00	0,00
SU 36	Summe Auszahlungen aus der Finanzierungstätigkeit							0,00	0,00	0,00
SA4	Saldo (4) Geldfluss aus der Finanzierungstätigkeit (35 - 36)							0,00	0,00	0,00
SA5	Saldo (5) Geldfluss aus der voranschlagswirksamen Gebarung (Saldo 3 + Saldo 4)							0,00	-63.000,00	-20.000,00
92 Öffentliche Abgaben										
920 Ausschließliche Gemeindeabgaben										
920000 Ausschließliche Gemeindeabgaben										
Operative Gebarung										
2/920000+830000	Grundsteuer A	2111	3111	10	26.000,00	27.000,00	27.655,01	26.000,00	27.000,00	27.664,71
2/920000+831000	Grundsteuer B	2111	3111	10	44.000,00	46.500,00	47.094,74	44.000,00	46.500,00	47.087,37
2/920000+833100	Kommunalsteuer	2111	3111	10	34.000,00	40.000,00	40.137,41	34.000,00	40.000,00	40.137,41
2/920000+838000	Hundeabgabe	2111	3111	10	2.300,00	2.300,00	2.526,94	2.300,00	2.300,00	2.561,94
2/920000+841000	Gebrauchsabgaben	2111	3111	10	28.000,00	27.600,00	28.510,78	28.000,00	27.600,00	28.519,46
2/920000+849000	Nebenansprüche (Mahngeb. usw.)	2111	3111	10	100,00	100,00	313,00	100,00	100,00	96,00
2/920000+850000	Aufschließungsabgaben	2111	3111	10	5.000,00	36.500,00	11.686,46	5.000,00	36.500,00	12.873,96
2/920000+856000	Verwaltungsabgaben	2111	3111	10	3.500,00	3.000,00	4.409,03	3.500,00	3.000,00	3.722,63

		MVAG VC QU			Ergebnisvoranschlag			Finanzierungsvoranschlag		
		EH	FH		VA 2025	VA 2024	RA 2023	VA 2025	VA 2024	RA 2023
2/920000+857000	Kommissionsgebühren	2111	3111	10			41,40			41,40
SU 21 / 31	Summe Erträge / Einzahlungen operative Gebarung				142.900,00	183.000,00	162.374,77	142.900,00	183.000,00	162.704,88
1/920000-691000	uneinbringliche Forderungen	2225	3225	24		800,00			800,00	
SU 22 / 32	Summe Aufwendungen / Auszahlungen operative Gebarung				0,00	800,00	0,00	0,00	800,00	0,00
SA 0 / SA 1	(0) Nettoergebnis (21 - 22) / (1) Geldfluss operative Gebarung (31 - 32)				142.900,00	182.200,00	162.374,77	142.900,00	182.200,00	162.704,88
SA01	Saldo (01) Haushaltsrücklagen (230 - 240)				0,00	0,00	0,00	0,00	0,00	0,00
SA00	Saldo (00) Nettoergebnis nach Haushaltsrücklagen (Saldo 0 + Saldo 01)				142.900,00	182.200,00	162.374,77			
Investive Gebarung										
SU 33	Summe Einzahlungen investive Gebarung							0,00	0,00	0,00
SU 34	Summe Auszahlungen investive Gebarung							0,00	0,00	0,00
SA2	Saldo (2) Geldfluss aus der Investiven Gebarung (33 - 34)							0,00	0,00	0,00
SA3	Saldo (3) Nettofinanzierungssaldo (Saldo 1 + Saldo 2)							142.900,00	182.200,00	162.704,88
Finanzierungstätigkeit										
SU 35	Summe Einzahlungen aus der Finanzierungstätigkeit							0,00	0,00	0,00
SU 36	Summe Auszahlungen aus der Finanzierungstätigkeit							0,00	0,00	0,00
SA4	Saldo (4) Geldfluss aus der Finanzierungstätigkeit (35 - 36)							0,00	0,00	0,00
SA5	Saldo (5) Geldfluss aus der voranschlagswirksamen Gebarung (Saldo 3 + Saldo 4)							142.900,00	182.200,00	162.704,88
921	Zwischen Ländern und Gemeinden geteilte Abgaben									
921000	Zwischen Ländern und Gemeinden geteilte Abgaben									
Operative Gebarung										
2/921000+861000	Transfers von Ländern, Landesfonds und Landeskammern	2121	3121	15			4.677,05			4.677,05
SU 21 / 31	Summe Erträge / Einzahlungen operative Gebarung				0,00	0,00	4.677,05	0,00	0,00	4.677,05
SU 22 / 32	Summe Aufwendungen / Auszahlungen operative Gebarung				0,00	0,00	0,00	0,00	0,00	0,00
SA 0 / SA 1	(0) Nettoergebnis (21 - 22) / (1) Geldfluss operative Gebarung (31 - 32)				0,00	0,00	4.677,05	0,00	0,00	4.677,05
SA01	Saldo (01) Haushaltsrücklagen (230 - 240)				0,00	0,00	0,00	0,00	0,00	0,00
SA00	Saldo (00) Nettoergebnis nach Haushaltsrücklagen (Saldo 0 + Saldo 01)				0,00	0,00	4.677,05			
Investive Gebarung										
SU 33	Summe Einzahlungen investive Gebarung							0,00	0,00	0,00
SU 34	Summe Auszahlungen investive Gebarung							0,00	0,00	0,00
SA2	Saldo (2) Geldfluss aus der Investiven Gebarung (33 - 34)							0,00	0,00	0,00
SA3	Saldo (3) Nettofinanzierungssaldo (Saldo 1 + Saldo 2)							0,00	0,00	4.677,05
Finanzierungstätigkeit										
SU 35	Summe Einzahlungen aus der Finanzierungstätigkeit							0,00	0,00	0,00
SU 36	Summe Auszahlungen aus der Finanzierungstätigkeit							0,00	0,00	0,00
SA4	Saldo (4) Geldfluss aus der Finanzierungstätigkeit (35 - 36)							0,00	0,00	0,00

		MVAG VC QU			Ergebnisvoranschlag			Finanzierungsvoranschlag		
		EH	FH		VA 2025	VA 2024	RA 2023	VA 2025	VA 2024	RA 2023
SA5	Saldo (5) Geldfluss aus der voranschlagswirksamen Gebarung (Saldo 3 + Saldo 4)							0,00	0,00	4.677,05
925	Ertragsanteile an gemeinschaftlichen Bundesabgaben									
925000	Ertragsanteile an gemeinschaftlichen Bundesabgaben									
Operative Gebarung										
2/925000+859400	Ertragsanteile ABVS inkl. Kest	2112	3112	11	863.000,00	862.300,00	851.846,28	863.000,00	862.300,00	851.846,28
SU 21 / 31	Summe Erträge / Einzahlungen operative Gebarung				863.000,00	862.300,00	851.846,28	863.000,00	862.300,00	851.846,28
SU 22 / 32	Summe Aufwendungen / Auszahlungen operative Gebarung				0,00	0,00	0,00	0,00	0,00	0,00
SA 0 / SA 1	(0) Nettoergebnis (21 - 22) / (1) Geldfluss operative Gebarung (31 – 32)				863.000,00	862.300,00	851.846,28	863.000,00	862.300,00	851.846,28
SA01	Saldo (01) Haushaltsrücklagen (230 - 240)				0,00	0,00	0,00	0,00	0,00	0,00
SA00	Saldo (00) Nettoergebnis nach Haushaltsrücklagen (Saldo 0 + Saldo 01)				863.000,00	862.300,00	851.846,28			
Investive Gebarung										
SU 33	Summe Einzahlungen investive Gebarung							0,00	0,00	0,00
SU 34	Summe Auszahlungen investive Gebarung							0,00	0,00	0,00
SA2	Saldo (2) Geldfluss aus der Investiven Gebarung (33 – 34)							0,00	0,00	0,00
SA3	Saldo (3) Nettofinanzierungssaldo (Saldo 1 + Saldo 2)							863.000,00	862.300,00	851.846,28
Finanzierungstätigkeit										
SU 35	Summe Einzahlungen aus der Finanzierungstätigkeit							0,00	0,00	0,00
SU 36	Summe Auszahlungen aus der Finanzierungstätigkeit							0,00	0,00	0,00
SA4	Saldo (4) Geldfluss aus der Finanzierungstätigkeit (35 – 36)							0,00	0,00	0,00
SA5	Saldo (5) Geldfluss aus der voranschlagswirksamen Gebarung (Saldo 3 + Saldo 4)							863.000,00	862.300,00	851.846,28
94	Finanzzuweisungen und Zuschüsse									
940	Bedarfszuweisungen									
940000	Bedarfszuweisungen									
Operative Gebarung										
2/940000+860000	Transfers von Bund, Bundesfonds und Bundeskammern	2121	3121	15			6.796,00			6.796,00
2/940000+861000	Bedarfszuweisung I	2121	3121	15	83.500,00	65.000,00	56.912,21	83.500,00	65.000,00	56.912,21
2/940000+871100	Härteausgleich	2121	3121	33			7.475,11			7.475,11
SU 21 / 31	Summe Erträge / Einzahlungen operative Gebarung				83.500,00	65.000,00	71.183,32	83.500,00	65.000,00	71.183,32
SU 22 / 32	Summe Aufwendungen / Auszahlungen operative Gebarung				0,00	0,00	0,00	0,00	0,00	0,00
SA 0 / SA 1	(0) Nettoergebnis (21 - 22) / (1) Geldfluss operative Gebarung (31 – 32)				83.500,00	65.000,00	71.183,32	83.500,00	65.000,00	71.183,32
SA01	Saldo (01) Haushaltsrücklagen (230 - 240)				0,00	0,00	0,00	0,00	0,00	0,00
SA00	Saldo (00) Nettoergebnis nach Haushaltsrücklagen (Saldo 0 + Saldo 01)				83.500,00	65.000,00	71.183,32			
Investive Gebarung										
SU 33	Summe Einzahlungen investive Gebarung							0,00	0,00	0,00

		MVAG		VC QU	Ergebnisvoranschlag			Finanzierungsvoranschlag		
		EH	FH		VA 2025	VA 2024	RA 2023	VA 2025	VA 2024	RA 2023
SU 34	Summe Auszahlungen investive Gebarung							0,00	0,00	0,00
SA2	Saldo (2) Geldfluss aus der Investiven Gebarung (33 – 34)							0,00	0,00	0,00
SA3	Saldo (3) Nettofinanzierungssaldo (Saldo 1 + Saldo 2)							83.500,00	65.000,00	71.183,32
Finanzierungstätigkeit										
SU 35	Summe Einzahlungen aus der Finanzierungstätigkeit							0,00	0,00	0,00
SU 36	Summe Auszahlungen aus der Finanzierungstätigkeit							0,00	0,00	0,00
SA4	Saldo (4) Geldfluss aus der Finanzierungstätigkeit (35 – 36)							0,00	0,00	0,00
SA5	Saldo (5) Geldfluss aus der voranschlagswirksamen Gebarung (Saldo 3 + Saldo 4)							83.500,00	65.000,00	71.183,32
941	Sonstige Finanzzuweisungen nach dem FAG									
941000	Sonstige Finanzzuweisungen nach dem FAG									
Operative Gebarung										
2/941000+860000	Transfers von Bund, Bundesfonds und Bundeskammern	2121	3121		105.700,00			105.700,00		
2/941000+860010	Finanzzuweisung lt. §24 FAG Strukturfonds + ABVS-Betrag	2121	3121	15		130.200,00	61.750,00		130.200,00	61.750,00
2/941000+860100	Finanzzuweisung nachhaltige Haushaltsführung	2121	3121		23.300,00			23.300,00		
SU 21 / 31	Summe Erträge / Einzahlungen operative Gebarung				129.000,00	130.200,00	61.750,00	129.000,00	130.200,00	61.750,00
SU 22 / 32	Summe Aufwendungen / Auszahlungen operative Gebarung				0,00	0,00	0,00	0,00	0,00	0,00
SA 0 / SA 1	(0) Nettoergebnis (21 - 22) / (1) Geldfluss operative Gebarung (31 – 32)				129.000,00	130.200,00	61.750,00	129.000,00	130.200,00	61.750,00
SA01	Saldo (01) Haushaltsrücklagen (230 - 240)				0,00	0,00	0,00	0,00	0,00	0,00
SA00	Saldo (00) Nettoergebnis nach Haushaltsrücklagen (Saldo 0 + Saldo 01)				129.000,00	130.200,00	61.750,00			
Investive Gebarung										
SU 33	Summe Einzahlungen investive Gebarung							0,00	0,00	0,00
SU 34	Summe Auszahlungen investive Gebarung							0,00	0,00	0,00
SA2	Saldo (2) Geldfluss aus der Investiven Gebarung (33 – 34)							0,00	0,00	0,00
SA3	Saldo (3) Nettofinanzierungssaldo (Saldo 1 + Saldo 2)							129.000,00	130.200,00	61.750,00
Finanzierungstätigkeit										
SU 35	Summe Einzahlungen aus der Finanzierungstätigkeit							0,00	0,00	0,00
SU 36	Summe Auszahlungen aus der Finanzierungstätigkeit							0,00	0,00	0,00
SA4	Saldo (4) Geldfluss aus der Finanzierungstätigkeit (35 – 36)							0,00	0,00	0,00
SA5	Saldo (5) Geldfluss aus der voranschlagswirksamen Gebarung (Saldo 3 + Saldo 4)							129.000,00	130.200,00	61.750,00
944	Zuschüsse nach dem Katastrophenfondsgesetz									
944000	Zuschüsse nach dem Katastrophenfondsgesetz									
Operative Gebarung										
SU 21 / 31	Summe Erträge / Einzahlungen operative Gebarung				0,00	0,00	0,00	0,00	0,00	0,00

	MVAG	VC QU	Ergebnisvoranschlag			Finanzierungsvoranschlag					
			EH	FH	VA 2025	VA 2024	RA 2023	VA 2025	VA 2024	RA 2023	
SU 22 / 32			Summe Aufwendungen / Auszahlungen operative Gebarung			0,00	0,00	0,00	0,00	0,00	0,00
SA 0 / SA 1			(0) Nettoergebnis (21 - 22) / (1) Geldfluss operative Gebarung (31 - 32)			0,00	0,00	0,00	0,00	0,00	0,00
SA01			Saldo (01) Haushaltsrücklagen (230 - 240)			0,00	0,00	0,00	0,00	0,00	0,00
SA00			Saldo (00) Nettoergebnis nach Haushaltsrücklagen (Saldo 0 + Saldo 01)			0,00	0,00	0,00	0,00	0,00	0,00
Investive Gebarung											
2/944000+301000				Kapitaltransfers von Ländern, Landesfonds und Landeskammern	3331	33					4.743,46
SU 33			Summe Einzahlungen investive Gebarung						0,00	0,00	4.743,46
SU 34			Summe Auszahlungen investive Gebarung						0,00	0,00	0,00
SA2			Saldo (2) Geldfluss aus der Investiven Gebarung (33 - 34)						0,00	0,00	4.743,46
SA3			Saldo (3) Nettofinanzierungssaldo (Saldo 1 + Saldo 2)						0,00	0,00	4.743,46
Finanzierungstätigkeit											
SU 35			Summe Einzahlungen aus der Finanzierungstätigkeit						0,00	0,00	0,00
SU 36			Summe Auszahlungen aus der Finanzierungstätigkeit						0,00	0,00	0,00
SA4			Saldo (4) Geldfluss aus der Finanzierungstätigkeit (35 - 36)						0,00	0,00	0,00
SA5			Saldo (5) Geldfluss aus der voranschlagswirksamen Gebarung (Saldo 3 + Saldo 4)						0,00	0,00	4.743,46
945			Sonstige Zuschüsse des Bundes								
945000			Sonstige Zuschüsse des Bundes								
Operative Gebarung											
2/945000+860000				Zweckzuschuss digitaler Wandel	2121	3121					4.300,00
SU 21 / 31			Summe Erträge / Einzahlungen operative Gebarung			4.300,00	0,00	0,00	4.300,00	0,00	0,00
SU 22 / 32			Summe Aufwendungen / Auszahlungen operative Gebarung			0,00	0,00	0,00	0,00	0,00	0,00
SA 0 / SA 1			(0) Nettoergebnis (21 - 22) / (1) Geldfluss operative Gebarung (31 - 32)			4.300,00	0,00	0,00	4.300,00	0,00	0,00
SA01			Saldo (01) Haushaltsrücklagen (230 - 240)			0,00	0,00	0,00	0,00	0,00	0,00
SA00			Saldo (00) Nettoergebnis nach Haushaltsrücklagen (Saldo 0 + Saldo 01)			4.300,00	0,00	0,00	0,00	0,00	0,00
Investive Gebarung											
SU 33			Summe Einzahlungen investive Gebarung						0,00	0,00	0,00
SU 34			Summe Auszahlungen investive Gebarung						0,00	0,00	0,00
SA2			Saldo (2) Geldfluss aus der Investiven Gebarung (33 - 34)						0,00	0,00	0,00
SA3			Saldo (3) Nettofinanzierungssaldo (Saldo 1 + Saldo 2)						4.300,00	0,00	0,00
Finanzierungstätigkeit											
SU 35			Summe Einzahlungen aus der Finanzierungstätigkeit						0,00	0,00	0,00
SU 36			Summe Auszahlungen aus der Finanzierungstätigkeit						0,00	0,00	0,00
SA4			Saldo (4) Geldfluss aus der Finanzierungstätigkeit (35 - 36)						0,00	0,00	0,00
SA5			Saldo (5) Geldfluss aus der voranschlagswirksamen Gebarung (Saldo 3 + Saldo 4)						4.300,00	0,00	0,00

		MVAG VC QU		Ergebnisvoranschlag			Finanzierungsvoranschlag		
		EH	FH	VA 2025	VA 2024	RA 2023	VA 2025	VA 2024	RA 2023
98	Haushaltsausgleich								
980	Verrechnung zwischen operativer Gebarung und Projekten								
980000	Verrechnung zwischen operativer Gebarung und Projekten								
Operative Gebarung									
SU 21 / 31	Summe Erträge / Einzahlungen operative Gebarung			0,00	0,00	0,00	0,00	0,00	0,00
1/980000-799000	Zuweisungen an Verrechnungsrücklagen 2225 zwischen operativer Gebarung und Projekten			75.400,00	292.100,00				
SU 22 / 32	Summe Aufwendungen / Auszahlungen operative Gebarung			75.400,00	292.100,00	0,00	0,00	0,00	0,00
SA 0 / SA 1	(0) Nettoergebnis (21 - 22) / (1) Geldfluss operative Gebarung (31 - 32)			-75.400,00	-292.100,00	0,00	0,00	0,00	0,00
SA01	Saldo (01) Haushaltsrücklagen (230 - 240)			0,00	0,00	0,00	0,00	0,00	0,00
SA00	Saldo (00) Nettoergebnis nach Haushaltsrücklagen (Saldo 0 + Saldo 01)			-75.400,00	-292.100,00	0,00			
Investive Gebarung									
SU 33	Summe Einzahlungen investive Gebarung						0,00	0,00	0,00
SU 34	Summe Auszahlungen investive Gebarung						0,00	0,00	0,00
SA2	Saldo (2) Geldfluss aus der Investiven Gebarung (33 - 34)						0,00	0,00	0,00
SA3	Saldo (3) Nettofinanzierungssaldo (Saldo 1 + Saldo 2)						0,00	0,00	0,00
Finanzierungstätigkeit									
SU 35	Summe Einzahlungen aus der Finanzierungstätigkeit						0,00	0,00	0,00
SU 36	Summe Auszahlungen aus der Finanzierungstätigkeit						0,00	0,00	0,00
SA4	Saldo (4) Geldfluss aus der Finanzierungstätigkeit (35 - 36)						0,00	0,00	0,00
SA5	Saldo (5) Geldfluss aus der voranschlagswirksamen Gebarung (Saldo 3 + Saldo 4)						0,00	0,00	0,00
981	Haushaltsausgleich durch Rücklagen								
981000	Haushaltsausgleich durch Rücklagen								
Operative Gebarung									
SU 21 / 31	Summe Erträge / Einzahlungen operative Gebarung			0,00	0,00	0,00	0,00	0,00	0,00
SU 22 / 32	Summe Aufwendungen / Auszahlungen operative Gebarung			0,00	0,00	0,00	0,00	0,00	0,00
SA 0 / SA 1	(0) Nettoergebnis (21 - 22) / (1) Geldfluss operative Gebarung (31 - 32)			0,00	0,00	0,00	0,00	0,00	0,00
1/981000-794001	Zuweisung an zweckgebundene Haushaltsrücklagen 2401					101,02			
SA01	Saldo (01) Haushaltsrücklagen (230 - 240)			0,00	0,00	-101,02	0,00	0,00	0,00
SA00	Saldo (00) Nettoergebnis nach Haushaltsrücklagen (Saldo 0 + Saldo 01)			0,00	0,00	-101,02			
Investive Gebarung									
SU 33	Summe Einzahlungen investive Gebarung						0,00	0,00	0,00
SU 34	Summe Auszahlungen investive Gebarung						0,00	0,00	0,00
SA2	Saldo (2) Geldfluss aus der Investiven Gebarung (33 - 34)						0,00	0,00	0,00

		MVAG VC QU		Ergebnisvoranschlag			Finanzierungsvoranschlag		
		EH	FH	VA 2025	VA 2024	RA 2023	VA 2025	VA 2024	RA 2023
SA3	Saldo (3) Nettofinanzierungssaldo (Saldo 1 + Saldo 2)						0,00	0,00	0,00
Finanzierungstätigkeit									
SU 35	Summe Einzahlungen aus der Finanzierungstätigkeit						0,00	0,00	0,00
SU 36	Summe Auszahlungen aus der Finanzierungstätigkeit						0,00	0,00	0,00
SA4	Saldo (4) Geldfluss aus der Finanzierungstätigkeit (35 – 36)						0,00	0,00	0,00
SA5	Saldo (5) Geldfluss aus der voranschlagswirksamen Gebarung (Saldo 3 + Saldo 4)						0,00	0,00	0,00
99	Jahresergebnis, Übergabe und Übernahme des Jahresergebnisses, Abwicklung der Vorjahre								
990	Überschüsse und Abgänge (soweit nicht zugeordnet)								
990000	Überschüsse und Abgänge (soweit nicht zugeordnet)								
Operative Gebarung									
SU 21 / 31	Summe Erträge / Einzahlungen operative Gebarung			0,00	0,00	0,00	0,00	0,00	0,00
SU 22 / 32	Summe Aufwendungen / Auszahlungen operative Gebarung			0,00	0,00	0,00	0,00	0,00	0,00
SA 0 / SA 1	(0) Nettoergebnis (21 - 22) / (1) Geldfluss operative Gebarung (31 – 32)			0,00	0,00	0,00	0,00	0,00	0,00
1/990000-795077	Zuweisung an allgemeine Haushaltsrücklagen		2401			658.190,07			
SA01	Saldo (01) Haushaltsrücklagen (230 - 240)			0,00	0,00	-658.190,07	0,00	0,00	0,00
SA00	Saldo (00) Nettoergebnis nach Haushaltsrücklagen (Saldo 0 + Saldo 01)			0,00	0,00	-658.190,07			
Investive Gebarung									
SU 33	Summe Einzahlungen investive Gebarung						0,00	0,00	0,00
SU 34	Summe Auszahlungen investive Gebarung						0,00	0,00	0,00
SA2	Saldo (2) Geldfluss aus der Investiven Gebarung (33 – 34)						0,00	0,00	0,00
SA3	Saldo (3) Nettofinanzierungssaldo (Saldo 1 + Saldo 2)						0,00	0,00	0,00
Finanzierungstätigkeit									
SU 35	Summe Einzahlungen aus der Finanzierungstätigkeit						0,00	0,00	0,00
SU 36	Summe Auszahlungen aus der Finanzierungstätigkeit						0,00	0,00	0,00
SA4	Saldo (4) Geldfluss aus der Finanzierungstätigkeit (35 – 36)						0,00	0,00	0,00
SA5	Saldo (5) Geldfluss aus der voranschlagswirksamen Gebarung (Saldo 3 + Saldo 4)						0,00	0,00	0,00

Haushaltspotential (aufbauend auf der Ergebnisrechnung)

MVAG	Mittelverwendungs- und -aufbringungsgruppen	Mittelaufbringung	Mittelverwendung	Saldo
211	Erträge aus der operativen Verwaltungstätigkeit	1.899.200,00		
212	Erträge aus Transfers	673.100,00		
213	Finanzerträge	100,00		
Summe Erträge (SU 21)		2.572.400,00		
2117	Nicht finanzierungswirksame operative Erträge (Auflösung von Rückstellungen und Aktivierte Eigenleistungen)			
2127	Nicht finanzierungswirksamer Transferertrag (Auflösung von Investitionszuschüssen)	-91.800,00		
2136	Sonstige nicht finanzierungswirksame Finanzerträge (Auflösung von RS Bewertung von Beteiligungen und aktiven Finanzinstrumenten)			
Nicht finanzwirksame Erträge		-91.800,00		
Finanzwirksame Erträge		2.480.600,00		
221	Personalaufwand		526.900,00	
222	Sachaufwand		1.358.300,00	
223	Transferaufwand		762.200,00	
224	Finanzaufwand		110.100,00	
Summe Aufwendungen (SU 22)			2.757.500,00	
2214	Nicht finanzierungswirksamer Personalaufwand (Dotierung RS für Abfertigungen, Jubiläum u. nicht konsumierte Urlaube)		-5.900,00	
2226	Nicht finanzierungswirksamer Sachaufwand (inkl. Abschreibungen, Dotierung von RS Prozess, ausstehende Rechnungen)		-475.000,00	
2237	Nicht finanzierungswirksamer Transferaufwand (Dotierungen von RS f. Pensionen)			
2245	Nicht finanzierungswirksamer Finanzaufwand (Wertberichtigungen zu Finanzinstrumenten, Aufwendungen aus der Bewertung von Beteiligungen)			
Nicht finanzwirksame Aufwendungen			-480.900,00	
Finanzwirksame Aufwendungen			2.276.600,00	
Finanzwirksames Ergebnis		2.480.600,00	2.276.600,00	204.000,00

MVAG	Mittelverwendungs- und -aufbringungsgruppen	Mittelaufbringung	Mittelverwendung	Saldo
332	Einzahlungen aus der Rückzahlung von Darlehen sowie gewährten Vorschüssen (ohne 332x mit Projektcode - Anzahlungen)			
1141	Vorräte (- Veränderung)			
1142	Gegebene Anzahlungen auf Vorräte (- Veränderung)			
1540	Passive Rechnungsabgrenzung			
	Einzahlungen der Kontengruppe 000-089, die keinem Projekt mit Projektcode 1 zugeordnet sind	140.000,00		
	Einzahlungen der Kontengruppe 30, die keinem Projekt mit Projektcode 1 zugeordnet sind	50.200,00		
	- Erträge der Kontogruppe 80 mit Projektcode 1			
2301	Entnahmen von Rücklagen endfälliger Darlehen (Kontengruppe 893)			
Jährliche wiederkehrende Einzahlungen		190.200,00		
36	Auszahlungen aus der Finanzierungstätigkeit (ohne Projektcode 1)		201.000,00	
2401	Zuweisung an Rücklagen endfälliger Darlehen (Kontengruppe 793)			
342	Auszahlungen aus der Gewährung von Darlehen sowie gewährten Vorschüssen (ohne 342x mit Projektcode - Anzahlungen)			
1141	Vorräte (+ Veränderung)			
1142	Gegebene Anzahlungen auf Vorräte (+ Veränderung)			
1170	Aktive Rechnungsabgrenzung			
	Auszahlungen (Investitionen) der Kontengruppe 000-083, die keinem Projekt mit Projektcode 1 zugeordnet sind		16.500,00	
Jährliche wiederkehrende Auszahlungen			217.500,00	
	Kontengruppe 871, KT der Ergebnisrechnung, mit Projektcode (BZ)	-173.300,00		
Summe Kapitaltransfers der Ergebnisrechnung		-173.300,00		
H1 Jährliches Haushaltspotential (Eigenmittel)		2.497.500,00	2.494.100,00	3.400,00
H4VJ Haushaltspotential Vorjahr (Endbestand HP-RL Vorjahr, Konto 935077 = AB)				378.000,00
H2 verfügbares Haushaltspotential (Eigenmittel)				381.400,00

MVAG	Mittelverwendungs- und -aufbringungsgruppen	Mittelaufbringung	Mittelverwendung	Saldo
Information 1 - Berechnung der tatsächlichen Liquidität				
im verfügbaren Haushaltspotential enthaltene Bedarfszuweisungen zur Liquiditätssteigerung aus Kontogruppe 871, KT der Ergebnisrechnung ohne Projektcode				
tatsächlicher Liquiditätsbedarf ohne Rücklagenauflösung (Abgang)		381.400,00		
2401	Zuweisungen an Haushaltsrücklagen (Kontengruppe 794)			
2401	Zuweisungen an Haushaltsrücklagen (Kontengruppe 795)			
Jährliche Aufwände für Rücklagen			0,00	
2301	Entnahmen von Haushaltsrücklagen (Kontengruppe 894)			
2301	Entnahmen von Haushaltsrücklagen (Kontengruppe 895)			
Jährliche RL-Erträge f. Investitionen (finanzw.)		0,00		
H3 verfügbares Haushaltspotential (Eigenmittel) nach finanzwirksamen Rücklagen		381.400,00	0,00	381.400,00
	- Zuweisungen und Umbuchungen an investive Vorhaben		75.400,00	-75.400,00
	+ Rückführungen und Umbuchungen von investiven Vorhaben			0,00
H4 kumuliertes Haushaltspotential (Eigenmittel) Endbestand		381.400,00	75.400,00	306.000,00

Nachweis der Investitionstätigkeit

Vorhaben	Vorhabensbezeichnung	RA Vorjahre	VA 2024	VA 2025	Plan 2026	Plan 2027	Plan 2028	Plan 2029	Plan Gesamt (gerundet)
Konto	Bezeichnung								
2000000	Sonstige Investitionen (2020 bis 2099)								
	Auszahlungen - Investitionen - Mittelverwendung	376.141,04	100.600,00	16.500,00	16.500,00	16.500,00	16.500,00	16.500,00	559.200,00
	Anschaffungs- oder Herstellungskosten	376.141,04	100.600,00	16.500,00	16.500,00	16.500,00	16.500,00	16.500,00	559.200,00
1/010000-020000	Ankauf von Maschinen	1.106,38	1.000,00	1.000,00	1.000,00	1.000,00	1.000,00	1.000,00	7.100,00
1/010000-042000	Amtsausstattung	2.375,69	1.500,00	1.000,00	1.000,00	1.000,00	1.000,00	1.000,00	8.900,00
1/010000-070000	Software	897,00	200,00						1.100,00
1/029000-010000	Gebäude und Bauten	34.711,20							34.700,00
1/029000-042000	Amtsausstattung		1.000,00	1.000,00	1.000,00	1.000,00	1.000,00	1.000,00	6.000,00
1/031000-070000	Entgelte für Flächenwidmung	66.774,45	5.000,00	1.500,00	1.500,00	1.500,00	1.500,00	1.500,00	79.300,00
1/240000-020000	Ankauf von Maschinen		1.000,00	1.000,00	1.000,00	1.000,00	1.000,00	1.000,00	6.000,00
1/240000-040000	Kindergarten BUS	15.054,50							15.100,00
1/240000-042000	Anschaffungen	7.241,10	1.500,00	1.000,00	1.000,00	1.000,00	1.000,00	1.000,00	13.700,00
1/363000-020000	Ankauf von Maschinen		1.000,00	1.000,00	1.000,00	1.000,00	1.000,00	1.000,00	6.000,00
1/380000-042000	Betriebsausstattung Kulturstadl	11.635,20	3.700,00	1.000,00	1.000,00	1.000,00	1.000,00	1.000,00	20.300,00
1/381000-010000	Erweiterung Dorfhaus Maigen	8.453,10	12.000,00						20.500,00
1/381100-010000	Hauskauf Kattau	134.550,00							134.600,00
1/815000-050000	Ankauf von Spielgeräten		6.200,00	1.000,00	1.000,00	1.000,00	1.000,00	1.000,00	11.200,00
1/816000-050000	Erweiterung Straßenbeleuchtung	18.614,28		5.000,00	5.000,00	5.000,00	5.000,00	5.000,00	43.600,00
1/817000-042000	Betriebsausstattung		500,00	1.000,00	1.000,00	1.000,00	1.000,00	1.000,00	5.500,00
1/820000-020000	Ankauf v. Maschinen (Werkst.)	2.600,00	1.000,00	1.000,00	1.000,00	1.000,00	1.000,00	1.000,00	8.600,00
1/820000-040000	Fahrzeuge	24.360,00							24.400,00
1/840000-001000	Unbebaute Grundstücke	2.768,14	2.000,00						4.800,00
1/914000-080000	Beteiligung Nahversorger	45.000,00	63.000,00						108.000,00
	Einzahlungen - Finanzierung - Mittelaufbringung	408.937,22	140.000,00	140.000,00	0,00	0,00	0,00	0,00	688.900,00
	Mittel aus Geldfluss aus der operativen Gebarung	408.937,22	140.000,00	140.000,00	0,00	0,00	0,00	0,00	688.900,00
2/840000+001000	Unbebaute Grundstücke	132.909,02							132.900,00
2/842000+006000	Sonstige Grundstückseinrichtungen - Waldverkauf	81.028,20							81.000,00
2/846000+010000	Gebäude und Bauten	195.000,00	140.000,00	140.000,00					475.000,00
	Bedarfszuweisungen/KTZ	0,00	0,00	0,00	0,00	0,00	0,00	0,00	0,00
	Haushaltsrücklagen/Zahlungsmittelreserven	0,00	0,00	0,00	0,00	0,00	0,00	0,00	0,00
	Sonstige Kapitaltransfers und Subventionen	0,00	0,00	0,00	0,00	0,00	0,00	0,00	0,00
	Darlehen/Innere Darlehen	0,00	0,00	0,00	0,00	0,00	0,00	0,00	0,00
	Finanzierungsleasing	0,00	0,00	0,00	0,00	0,00	0,00	0,00	0,00

Vorhaben	Vorhabensbezeichnung	RA Vorjahre	VA 2024	VA 2025	Plan 2026	Plan 2027	Plan 2028	Plan 2029	Plan Gesamt (gerundet)
Konto	Bezeichnung								
	Veräußerung langfristiges Vermögen und sonstiges	0,00	0,00	0,00	0,00	0,00	0,00	0,00	0,00
Finanzierungsergebnis 2000000		32.796,18	39.400,00	123.500,00	-16.500,00	-16.500,00	-16.500,00	-16.500,00	129.700,00
	<i>inklusive Vorjahre (gerundet)</i>		72.200,00	195.700,00	179.200,00	162.700,00	146.200,00	129.700,00	

Vorhaben	Vorhabensbezeichnung	RA Vorjahre	VA 2024	VA 2025	Plan 2026	Plan 2027	Plan 2028	Plan 2029	Plan Gesamt (gerundet)
Konto	Bezeichnung								
1029100	Thermische Sanierung Gemeindeamt (2024 bis 2027)								
	Auszahlungen - Investitionen - Mittelverwendung	0,00	0,00	60.000,00	0,00	0,00	0,00	0,00	60.000,00
	Anschaffungs- oder Herstellungskosten	0,00	0,00	60.000,00	0,00	0,00	0,00	0,00	60.000,00
5/029100-010000	Gebäude und Bauten			60.000,00					60.000,00
	Einzahlungen - Finanzierung - Mittelaufbringung	0,00	0,00	60.000,00	0,00	0,00	0,00	0,00	60.000,00
	Mittel aus Geldfluss aus der operativen Gebarung	0,00	0,00	46.900,00	0,00	0,00	0,00	0,00	46.900,00
6/029100+899000	Zuführung von operativen Gebarung			46.900,00					46.900,00
	Bedarfszuweisungen/KTZ	0,00	0,00	0,00	0,00	0,00	0,00	0,00	0,00
	Haushaltsrücklagen/Zahlungsmittelreserven	0,00	0,00	13.100,00	0,00	0,00	0,00	0,00	13.100,00
6/029100+894001	Entnahmen von zweckgebundenen Haushaltsrücklagen			13.100,00					13.100,00
	Sonstige Kapitaltransfers und Subventionen	0,00	0,00	0,00	0,00	0,00	0,00	0,00	0,00
	Darlehen/Innere Darlehen	0,00	0,00	0,00	0,00	0,00	0,00	0,00	0,00
	Finanzierungsleasing	0,00	0,00	0,00	0,00	0,00	0,00	0,00	0,00
	Veräußerung langfristiges Vermögen und sonstiges	0,00	0,00	0,00	0,00	0,00	0,00	0,00	0,00
Finanzierungsergebnis 1029100		0,00	0,00	0,00	0,00	0,00	0,00	0,00	0,00
	<i>inklusive Vorjahre (gerundet)</i>		0,00	0,00	0,00	0,00	0,00	0,00	

Vorhaben	Vorhabensbezeichnung	RA Vorjahre	VA 2024	VA 2025	Plan 2026	Plan 2027	Plan 2028	Plan 2029	Plan Gesamt (gerundet)
Konto	Bezeichnung								
1240100	Tagesbetreuungseinrichtung (2024 bis 2099)								
Geplante Gesamtkosten:	800.000,00								
Auszahlungen - Investitionen - Mittelverwendung		0,00	1.759.700,00	0,00	0,00	0,00	0,00	0,00	1.759.700,00
Anschaffungs- oder Herstellungskosten		0,00	1.759.700,00	0,00	0,00	0,00	0,00	0,00	1.759.700,00
5/240100-010000	Zubau und Sanierung		1.667.700,00						1.667.700,00
5/240100-042000	Einrichtung TBE		92.000,00						92.000,00
Einzahlungen - Finanzierung - Mittelaufbringung		0,00	1.759.700,00	0,00	0,00	0,00	0,00	0,00	1.759.700,00
Mittel aus Geldfluss aus der operativen Gebarung		0,00	286.600,00	0,00	0,00	0,00	0,00	0,00	286.600,00
6/240100+899000	Zuführung von operativen Gebarung		286.600,00						286.600,00
Bedarfszuweisungen/KTZ		0,00	23.000,00	0,00	0,00	0,00	0,00	0,00	23.000,00
6/240100+301000	Förderung Land NÖ - Einrichtung		23.000,00						23.000,00
Haushaltsrücklagen/Zahlungsmittelreserven		0,00	0,00	0,00	0,00	0,00	0,00	0,00	0,00
Sonstige Kapitaltransfers und Subventionen		0,00	220.100,00	0,00	0,00	0,00	0,00	0,00	220.100,00
6/240100+300000	KIP 2023		65.100,00						65.100,00
6/240100+300100	Kapitaltransfers von Bund (Artikel 15a B-VG)		155.000,00						155.000,00
Darlehen/Innere Darlehen		0,00	1.230.000,00	0,00	0,00	0,00	0,00	0,00	1.230.000,00
1/2024001	Darlehen Tagesbetreuungseinrichtung		1.230.000,00						1.230.000,00
Finanzierungsleasing		0,00	0,00	0,00	0,00	0,00	0,00	0,00	0,00
Veräußerung langfristiges Vermögen und sonstiges		0,00	0,00	0,00	0,00	0,00	0,00	0,00	0,00
Finanzierungsergebnis 1240100		0,00	0,00	0,00	0,00	0,00	0,00	0,00	0,00
	<i>inklusive Vorjahre (gerundet)</i>		0,00	0,00	0,00	0,00	0,00	0,00	

Vorhaben	Vorhabensbezeichnung	RA Vorjahre	VA 2024	VA 2025	Plan 2026	Plan 2027	Plan 2028	Plan 2029	Plan Gesamt (gerundet)
Konto	Bezeichnung								
1612000	Gemeindestraßenbau (2007 bis 2099)								
	Auszahlungen - Investitionen - Mittelverwendung	337.319,25	260.000,00	170.000,00	110.000,00	110.000,00	110.000,00	110.000,00	1.207.300,00
	Anschaffungs- oder Herstellungskosten	337.319,25	260.000,00	170.000,00	110.000,00	110.000,00	110.000,00	110.000,00	1.207.300,00
5/612000-002000	Baukosten Gemeindestraßen	335.719,25	260.000,00	170.000,00	110.000,00	110.000,00	110.000,00	110.000,00	1.205.700,00
5/612000-050000	Straßenbeleuchtung	1.600,00							1.600,00
	Einzahlungen - Finanzierung - Mittelaufbringung	437.325,35	160.000,00	170.000,00	110.000,00	110.000,00	110.000,00	110.000,00	1.207.300,00
	Mittel aus Geldfluss aus der operativen Gebarung	10.078,13	0,00	0,00	0,00	0,00	0,00	0,00	10.100,00
6/612000+829910	Zuweisungen zw. operativen Gebarung und Projekten	10.078,13							10.100,00
	Bedarfszuweisungen/KTZ	409.600,00	160.000,00	170.000,00	110.000,00	110.000,00	110.000,00	110.000,00	1.179.600,00
6/612000+871000	Beihilfen aus Bedarfszuweisungen	408.000,00	160.000,00	170.000,00	110.000,00	110.000,00	110.000,00	110.000,00	1.178.000,00
6/612000+871020	Energiebedarfszuweisung	1.600,00							1.600,00
	Haushaltsrücklagen/Zahlungsmittelreserven	17.647,22	0,00	0,00	0,00	0,00	0,00	0,00	17.600,00
2/612000+894001	Entnahmen von zweckgebundenen Haushaltsrücklagen	17.647,22							17.600,00
	Sonstige Kapitaltransfers und Subventionen	0,00	0,00	0,00	0,00	0,00	0,00	0,00	0,00
	Darlehen/Innere Darlehen	0,00	0,00	0,00	0,00	0,00	0,00	0,00	0,00
	Finanzierungsleasing	0,00	0,00	0,00	0,00	0,00	0,00	0,00	0,00
	Veräußerung langfristiges Vermögen und sonstiges	0,00	0,00	0,00	0,00	0,00	0,00	0,00	0,00
Finanzierungsergebnis 1612000		100.006,10	-100.000,00	0,00	0,00	0,00	0,00	0,00	0,00
	<i>inklusive Vorjahre (gerundet)</i>		0,00	0,00	0,00	0,00	0,00	0,00	

Vorhaben	Vorhabensbezeichnung	RA Vorjahre	VA 2024	VA 2025	Plan 2026	Plan 2027	Plan 2028	Plan 2029	Plan Gesamt (gerundet)
Konto	Bezeichnung								
1710000	Güterwegebau (2007 bis 2099)								
	Auszahlungen - Investitionen - Mittelverwendung	54.063,77	17.600,00	13.000,00	15.000,00	15.000,00	15.000,00	15.000,00	144.700,00
	Anschaffungs- oder Herstellungskosten	54.063,77	17.600,00	13.000,00	15.000,00	15.000,00	15.000,00	15.000,00	144.700,00
5/710000-002000	Güterwegebau	54.063,77	17.600,00	13.000,00	15.000,00	15.000,00	15.000,00	15.000,00	144.700,00
	Einzahlungen - Finanzierung - Mittelaufbringung	57.647,24	14.000,00	13.000,00	15.000,00	15.000,00	15.000,00	15.000,00	144.600,00
	Mittel aus Geldfluss aus der operativen Gebarung	-5.789,43	0,00	0,00	0,00	0,00	0,00	0,00	-5.800,00
5/710000-729960	Sonstige Aufwendungen - Übernahme 2020	-12.981,36							-13.000,00
6/710000+829910	Zuweisung zw. operativen Gebarung und Projekten	7.191,93							7.200,00
	Bedarfszuweisungen/KTZ	23.747,28	7.000,00	6.500,00	7.500,00	7.500,00	7.500,00	7.500,00	67.200,00
6/710000+301000	Landesbeitrag - NÖ ABB Güterwegeabteilung	9.872,28	3.500,00	3.200,00	3.700,00	3.700,00	3.700,00	3.700,00	31.400,00
6/710000+871000	Beihilfe aus Bedarfszuweisungen	13.875,00	3.500,00	3.300,00	3.800,00	3.800,00	3.800,00	3.800,00	35.900,00
	Haushaltsrücklagen/Zahlungsmittelreserven	0,00	0,00	0,00	0,00	0,00	0,00	0,00	0,00
	Sonstige Kapitaltransfers und Subventionen	39.689,39	7.000,00	6.500,00	7.500,00	7.500,00	7.500,00	7.500,00	83.200,00
6/710000+307000	Einnahmen GW-Erhaltung von Jagdgenossenschaft	39.689,39	7.000,00	6.500,00	7.500,00	7.500,00	7.500,00	7.500,00	83.200,00
	Darlehen/Innere Darlehen	0,00	0,00	0,00	0,00	0,00	0,00	0,00	0,00
	Finanzierungsleasing	0,00	0,00	0,00	0,00	0,00	0,00	0,00	0,00
	Veräußerung langfristiges Vermögen und sonstiges	0,00	0,00	0,00	0,00	0,00	0,00	0,00	0,00
Finanzierungsergebnis 1710000		3.583,47	-3.600,00	0,00	0,00	0,00	0,00	0,00	0,00
	<i>inklusive Vorjahre (gerundet)</i>		0,00	0,00	0,00	0,00	0,00	0,00	

Vorhaben	Vorhabensbezeichnung	RA Vorjahre	VA 2024	VA 2025	Plan 2026	Plan 2027	Plan 2028	Plan 2029	Plan Gesamt (gerundet)
Konto	Bezeichnung								
1850100	Digitaler Wasserleitungskataster (2017 bis 2099)								
	Auszahlungen - Investitionen - Mittelverwendung	41.469,47	0,00	0,00	0,00	0,00	0,00	0,00	41.500,00
	Anschaffungs- oder Herstellungskosten	41.469,47	0,00	0,00	0,00	0,00	0,00	0,00	41.500,00
1/850000-794101	Zuweisung an zweckgebundene Haushaltsrücklagen	522,90							500,00
5/850100-070000	Leitungskataster - BA04	40.946,57							40.900,00
	Einzahlungen - Finanzierung - Mittelaufbringung	41.469,47	0,00	0,00	0,00	0,00	0,00	0,00	41.500,00
	Mittel aus Geldfluss aus der operativen Gebarung	0,00	0,00	0,00	0,00	0,00	0,00	0,00	0,00
	Bedarfszuweisungen/KTZ	8.236,00	0,00	0,00	0,00	0,00	0,00	0,00	8.200,00
2/850100+301100	Förderung NÖWWF Digitaler Wasserleitungskataster - BA04	8.236,00							8.200,00
	Haushaltsrücklagen/Zahlungsmittelreserven	10.068,02	0,00	0,00	0,00	0,00	0,00	0,00	10.100,00
2/850200+894001	Entnahmen von zweckgebundenen Haushaltsrücklagen	10.068,02							10.100,00
	Sonstige Kapitaltransfers und Subventionen	6.165,45	0,00	0,00	0,00	0,00	0,00	0,00	6.200,00
2/850100+300000	Förderung KPC Digitaler Wasserleitungskataster - BA04	6.165,45							6.200,00
	Darlehen/Innere Darlehen	17.000,00	0,00	0,00	0,00	0,00	0,00	0,00	17.000,00
469/1	Darlehen Digitaler Wasserleitungskataster - BA04	17.000,00							17.000,00
	Finanzierungsleasing	0,00	0,00	0,00	0,00	0,00	0,00	0,00	0,00
	Veräußerung langfristiges Vermögen und sonstiges	0,00	0,00	0,00	0,00	0,00	0,00	0,00	0,00
Finanzierungsergebnis 1850100		0,00	0,00	0,00	0,00	0,00	0,00	0,00	0,00
	<i>inklusive Vorjahre (gerundet)</i>		0,00	0,00	0,00	0,00	0,00	0,00	

Vorhaben	Vorhabensbezeichnung	RA Vorjahre	VA 2024	VA 2025	Plan 2026	Plan 2027	Plan 2028	Plan 2029	Plan Gesamt (gerundet)
Konto	Bezeichnung								
1851300	Digitaler Kanalkataster (2017 bis 2099)								
	Auszahlungen - Investitionen - Mittelverwendung	41.741,08	3.700,00	0,00	0,00	0,00	0,00	0,00	45.400,00
	Anschaffungs- oder Herstellungskosten	41.741,08	3.700,00	0,00	0,00	0,00	0,00	0,00	45.400,00
1/851000-794201	Zuweisungen an zweckgebundene Haushaltsrücklagen		3.700,00						3.700,00
5/851300-070000	Leitungskataster - BA06	41.741,08							41.700,00
	Einzahlungen - Finanzierung - Mittelaufbringung	38.008,08	7.400,00	0,00	0,00	0,00	0,00	0,00	45.400,00
	Mittel aus Geldfluss aus der operativen Gebarung	4.830,18	0,00	0,00	0,00	0,00	0,00	0,00	4.800,00
6/851300+829910	Zuführung von operativen Gebarung	4.830,18							4.800,00
	Bedarfszuweisungen/KTZ	8.607,00	7.400,00	0,00	0,00	0,00	0,00	0,00	16.000,00
2/851300+301100	Förderung NÖWWF Digitaler Kanalkataster - BA06	8.607,00	7.400,00						16.000,00
	Haushaltsrücklagen/Zahlungsmittelreserven	24.570,90	0,00	0,00	0,00	0,00	0,00	0,00	24.600,00
2/851300+894001	Entnahmen von zweckgebundenen Haushaltsrücklagen	24.570,90							24.600,00
	Sonstige Kapitaltransfers und Subventionen	0,00	0,00	0,00	0,00	0,00	0,00	0,00	0,00
	Darlehen/Innere Darlehen	0,00	0,00	0,00	0,00	0,00	0,00	0,00	0,00
	Finanzierungsleasing	0,00	0,00	0,00	0,00	0,00	0,00	0,00	0,00
	Veräußerung langfristiges Vermögen und sonstiges	0,00	0,00	0,00	0,00	0,00	0,00	0,00	0,00
Finanzierungsergebnis 1851300		-3.733,00	3.700,00	0,00	0,00	0,00	0,00	0,00	0,00
	<i>inklusive Vorjahre (gerundet)</i>		0,00	0,00	0,00	0,00	0,00	0,00	

Vorhaben	Vorhabensbezeichnung	RA Vorjahre	VA 2024	VA 2025	Plan 2026	Plan 2027	Plan 2028	Plan 2029	Plan Gesamt (gerundet)
Konto	Bezeichnung								
1616000	Radweg (2024 bis 2099)								
	Auszahlungen - Investitionen - Mittelverwendung	0,00	0,00	195.000,00	0,00	0,00	0,00	0,00	195.000,00
	Anschaffungs- oder Herstellungskosten	0,00	0,00	195.000,00	0,00	0,00	0,00	0,00	195.000,00
5/616000-002000	Radweg			195.000,00					195.000,00
	Einzahlungen - Finanzierung - Mittelaufbringung	0,00	0,00	195.000,00	0,00	0,00	0,00	0,00	195.000,00
	Mittel aus Geldfluss aus der operativen Gebarung	0,00	0,00	28.500,00	0,00	0,00	0,00	0,00	28.500,00
6/616000+899000	Zuführung von operativen Gebarung			28.500,00					28.500,00
	Bedarfszuweisungen/KTZ	0,00	0,00	166.500,00	0,00	0,00	0,00	0,00	166.500,00
6/616000+301000	Förderung Land NÖ Abt. Straßenbau			136.500,00					136.500,00
6/616000+301100	Kapitaltransfers von Ländern- Förderung Allgemeine Bauwirtschaft			30.000,00					30.000,00
	Haushaltsrücklagen/Zahlungsmittelreserven	0,00	0,00	0,00	0,00	0,00	0,00	0,00	0,00
	Sonstige Kapitaltransfers und Subventionen	0,00	0,00	0,00	0,00	0,00	0,00	0,00	0,00
	Darlehen/Innere Darlehen	0,00	0,00	0,00	0,00	0,00	0,00	0,00	0,00
	Finanzierungsleasing	0,00	0,00	0,00	0,00	0,00	0,00	0,00	0,00
	Veräußerung langfristiges Vermögen und sonstiges	0,00	0,00	0,00	0,00	0,00	0,00	0,00	0,00
Finanzierungsergebnis 1616000		0,00	0,00	0,00	0,00	0,00	0,00	0,00	0,00
	<i>inklusive Vorjahre (gerundet)</i>		0,00	0,00	0,00	0,00	0,00	0,00	

Vorhaben	Vorhabensbezeichnung	RA Vorjahre	VA 2024	VA 2025	Plan 2026	Plan 2027	Plan 2028	Plan 2029	Plan Gesamt (gerundet)
Konto	Bezeichnung								
1850600	Siedlungserweiterung KLM Phase III (2023 bis 2026)								
	Auszahlungen - Investitionen - Mittelverwendung	4.276,30	-4.300,00	87.000,00	0,00	0,00	0,00	0,00	87.000,00
	Anschaffungs- oder Herstellungskosten	4.276,30	-4.300,00	87.000,00	0,00	0,00	0,00	0,00	87.000,00
5/850600-004000	WVA Siedlungserweiterung KLM Phase III	4.276,30	-4.300,00	87.000,00					87.000,00
	Einzahlungen - Finanzierung - Mittelaufbringung	0,00	0,00	87.000,00	0,00	0,00	0,00	0,00	87.000,00
	Mittel aus Geldfluss aus der operativen Gebarung	0,00	0,00	0,00	0,00	0,00	0,00	0,00	0,00
	Bedarfszuweisungen/KTZ	0,00	0,00	0,00	0,00	0,00	0,00	0,00	0,00
	Haushaltsrücklagen/Zahlungsmittelreserven	0,00	0,00	0,00	0,00	0,00	0,00	0,00	0,00
	Sonstige Kapitaltransfers und Subventionen	0,00	0,00	0,00	0,00	0,00	0,00	0,00	0,00
	Darlehen/Innere Darlehen	0,00	0,00	87.000,00	0,00	0,00	0,00	0,00	87.000,00
469/2023001	WVA Siedlungserweiterung KLM Phase III			87.000,00					87.000,00
	Finanzierungsleasing	0,00	0,00	0,00	0,00	0,00	0,00	0,00	0,00
	Veräußerung langfristiges Vermögen und sonstiges	0,00	0,00	0,00	0,00	0,00	0,00	0,00	0,00
Finanzierungsergebnis 1850600		-4.276,30	4.300,00	0,00	0,00	0,00	0,00	0,00	0,00
	<i>inklusive Vorjahre (gerundet)</i>		0,00	0,00	0,00	0,00	0,00	0,00	

Vorhaben	Vorhabensbezeichnung	RA Vorjahre	VA 2024	VA 2025	Plan 2026	Plan 2027	Plan 2028	Plan 2029	Plan Gesamt (gerundet)
Konto	Bezeichnung								
1850700	Siedlungserweiterung Stockern (2024 bis 2030)								
	Auszahlungen - Investitionen - Mittelverwendung	0,00	0,00	87.000,00	0,00	0,00	0,00	0,00	87.000,00
	Anschaffungs- oder Herstellungskosten	0,00	0,00	87.000,00	0,00	0,00	0,00	0,00	87.000,00
5/850700-004000	WVA Siedlungserweiterung Stockern			87.000,00					87.000,00
	Einzahlungen - Finanzierung - Mittelaufbringung	0,00	0,00	87.000,00	0,00	0,00	0,00	0,00	87.000,00
	Mittel aus Geldfluss aus der operativen Gebarung	0,00	0,00	0,00	0,00	0,00	0,00	0,00	0,00
	Bedarfszuweisungen/KTZ	0,00	0,00	0,00	0,00	0,00	0,00	0,00	0,00
	Haushaltsrücklagen/Zahlungsmittelreserven	0,00	0,00	0,00	0,00	0,00	0,00	0,00	0,00
	Sonstige Kapitaltransfers und Subventionen	0,00	0,00	0,00	0,00	0,00	0,00	0,00	0,00
	Darlehen/Innere Darlehen	0,00	0,00	87.000,00	0,00	0,00	0,00	0,00	87.000,00
469/2025001	WVA Siedlungserweiterung Stockern			87.000,00					87.000,00
	Finanzierungsleasing	0,00	0,00	0,00	0,00	0,00	0,00	0,00	0,00
	Veräußerung langfristiges Vermögen und sonstiges	0,00	0,00	0,00	0,00	0,00	0,00	0,00	0,00
Finanzierungsergebnis 1850700		0,00	0,00	0,00	0,00	0,00	0,00	0,00	0,00
	<i>inklusive Vorjahre (gerundet)</i>		0,00	0,00	0,00	0,00	0,00	0,00	

Vorhaben	Vorhabensbezeichnung	RA Vorjahre	VA 2024	VA 2025	Plan 2026	Plan 2027	Plan 2028	Plan 2029	Plan Gesamt (gerundet)
Konto	Bezeichnung								
1851600	Siedlungserweiterung KLM Phase III (2023 bis 2026)								
	Auszahlungen - Investitionen - Mittelverwendung	8.828,80	-8.800,00	170.000,00	0,00	0,00	0,00	0,00	170.000,00
	Anschaffungs- oder Herstellungskosten	8.828,80	-8.800,00	170.000,00	0,00	0,00	0,00	0,00	170.000,00
5/851600-004000	Kanal Siedlungserweiterung KLM Phase III	8.828,80	-8.800,00	170.000,00					170.000,00
	Einzahlungen - Finanzierung - Mittelaufbringung	0,00	0,00	170.000,00	0,00	0,00	0,00	0,00	170.000,00
	Mittel aus Geldfluss aus der operativen Gebarung	0,00	0,00	0,00	0,00	0,00	0,00	0,00	0,00
	Bedarfszuweisungen/KTZ	0,00	0,00	0,00	0,00	0,00	0,00	0,00	0,00
	Haushaltsrücklagen/Zahlungsmittelreserven	0,00	0,00	0,00	0,00	0,00	0,00	0,00	0,00
	Sonstige Kapitaltransfers und Subventionen	0,00	0,00	0,00	0,00	0,00	0,00	0,00	0,00
	Darlehen/Innere Darlehen	0,00	0,00	170.000,00	0,00	0,00	0,00	0,00	170.000,00
469/2023002	Kanal Siedlungserweiterung KLM Phase III			170.000,00					170.000,00
	Finanzierungsleasing	0,00	0,00	0,00	0,00	0,00	0,00	0,00	0,00
	Veräußerung langfristiges Vermögen und sonstiges	0,00	0,00	0,00	0,00	0,00	0,00	0,00	0,00
Finanzierungsergebnis 1851600		-8.828,80	8.800,00	0,00	0,00	0,00	0,00	0,00	0,00
	<i>inklusive Vorjahre (gerundet)</i>		0,00	0,00	0,00	0,00	0,00	0,00	

Vorhaben	Vorhabensbezeichnung	RA Vorjahre	VA 2024	VA 2025	Plan 2026	Plan 2027	Plan 2028	Plan 2029	Plan Gesamt (gerundet)
Konto	Bezeichnung								
1851700	Siedlungserweiterung Stockern (2024 bis 2030)								
	Auszahlungen - Investitionen - Mittelverwendung	0,00	0,00	170.000,00	0,00	0,00	0,00	0,00	170.000,00
	Anschaffungs- oder Herstellungskosten	0,00	0,00	170.000,00	0,00	0,00	0,00	0,00	170.000,00
5/851700-004000	Kanal Siedlungserweiterung Stockern			170.000,00					170.000,00
	Einzahlungen - Finanzierung - Mittelaufbringung	0,00	0,00	170.000,00	0,00	0,00	0,00	0,00	170.000,00
	Mittel aus Geldfluss aus der operativen Gebarung	0,00	0,00	0,00	0,00	0,00	0,00	0,00	0,00
	Bedarfszuweisungen/KTZ	0,00	0,00	0,00	0,00	0,00	0,00	0,00	0,00
	Haushaltsrücklagen/Zahlungsmittelreserven	0,00	0,00	0,00	0,00	0,00	0,00	0,00	0,00
	Sonstige Kapitaltransfers und Subventionen	0,00	0,00	0,00	0,00	0,00	0,00	0,00	0,00
	Darlehen/Innere Darlehen	0,00	0,00	170.000,00	0,00	0,00	0,00	0,00	170.000,00
469/2025002	Kanal Siedlungserweiterung Stockern			170.000,00					170.000,00
	Finanzierungsleasing	0,00	0,00	0,00	0,00	0,00	0,00	0,00	0,00
	Veräußerung langfristiges Vermögen und sonstiges	0,00	0,00	0,00	0,00	0,00	0,00	0,00	0,00
Finanzierungsergebnis 1851700		0,00	0,00	0,00	0,00	0,00	0,00	0,00	0,00
	<i>inklusive Vorjahre (gerundet)</i>		0,00	0,00	0,00	0,00	0,00	0,00	

Vorhaben	Vorhabensbezeichnung	RA Vorjahre	VA 2024	VA 2025	Plan 2026	Plan 2027	Plan 2028	Plan 2029	Plan Gesamt (gerundet)
Konto	Bezeichnung								
1259000	Ortskernprojekt Jugendtreff-Veranstaltungsräume (2018 bis 2025)								
	Auszahlungen - Investitionen - Mittelverwendung	38.817,59	0,00	0,00	0,00	0,00	0,00	0,00	38.800,00
	Anschaffungs- oder Herstellungskosten	38.817,59	0,00	0,00	0,00	0,00	0,00	0,00	38.800,00
	5/259000-010000 Jugendtreff Baukosten	31.467,59							31.500,00
	5/259000-042000 Einrichtung Jugendtreff	7.350,00							7.400,00
	Einzahlungen - Finanzierung - Mittelaufbringung	38.817,59	0,00	0,00	0,00	0,00	0,00	0,00	38.800,00
	Mittel aus Geldfluss aus der operativen Gebarung	10.595,39	0,00	0,00	0,00	0,00	0,00	0,00	10.600,00
	6/259000+829910 Zuweisung zw. operativen Gebarung und Projekten	940,50							900,00
	6/259000+829960 Sonstige Erträge - Übernahme 2020	9.654,89							9.700,00
	Bedarfszuweisungen/KTZ	25.000,00	0,00	0,00	0,00	0,00	0,00	0,00	25.000,00
	6/259000+301000 Förderung Dorferneuerung	25.000,00							25.000,00
	Haushaltsrücklagen/Zahlungsmittelreserven	0,00	0,00	0,00	0,00	0,00	0,00	0,00	0,00
	Sonstige Kapitaltransfers und Subventionen	3.222,20	0,00	0,00	0,00	0,00	0,00	0,00	3.200,00
	6/259000+307000 Kapitaltransfer von Jugend	3.222,20							3.200,00
	Darlehen/Innere Darlehen	0,00	0,00	0,00	0,00	0,00	0,00	0,00	0,00
	Finanzierungsleasing	0,00	0,00	0,00	0,00	0,00	0,00	0,00	0,00
	Veräußerung langfristiges Vermögen und sonstiges	0,00	0,00	0,00	0,00	0,00	0,00	0,00	0,00
Finanzierungsergebnis 1259000		0,00	0,00	0,00	0,00	0,00	0,00	0,00	0,00
	<i>inklusive Vorjahre (gerundet)</i>		0,00	0,00	0,00	0,00	0,00	0,00	

Vorhaben	Vorhabensbezeichnung	RA Vorjahre	VA 2024	VA 2025	Plan 2026	Plan 2027	Plan 2028	Plan 2029	Plan Gesamt (gerundet)
Konto	Bezeichnung								
1612100	Ortskernprojekt Dorfplatz (2018 bis 2025)								
	Auszahlungen - Investitionen - Mittelverwendung	140.951,93	0,00	0,00	0,00	0,00	0,00	0,00	141.000,00
	Anschaffungs- oder Herstellungskosten	140.951,93	0,00	0,00	0,00	0,00	0,00	0,00	141.000,00
5/612100-002000	Dorfplatz Baukosten	70.951,93							71.000,00
5/612100-346000	Sondertilgung Darlehen	70.000,00							70.000,00
	Einzahlungen - Finanzierung - Mittelaufbringung	140.951,93	0,00	0,00	0,00	0,00	0,00	0,00	141.000,00
	Mittel aus Geldfluss aus der operativen Gebarung	59.018,93	0,00	0,00	0,00	0,00	0,00	0,00	59.000,00
5/612100-729910	Zuführung an Operative Gebarung	-3.302,65							-3.300,00
6/612100+829960	Sonstige Erträge - Übernahme 2020	62.321,58							62.300,00
	Bedarfszuweisungen/KTZ	70.000,00	0,00	0,00	0,00	0,00	0,00	0,00	70.000,00
6/612100+871000	Bedarfszuweisung Dorfplatz	70.000,00							70.000,00
	Haushaltsrücklagen/Zahlungsmittelreserven	0,00	0,00	0,00	0,00	0,00	0,00	0,00	0,00
	Sonstige Kapitaltransfers und Subventionen	11.933,00	0,00	0,00	0,00	0,00	0,00	0,00	11.900,00
6/612100+307000	Kapitaltransfers von privaten Organisationen	11.933,00							11.900,00
	Darlehen/Innere Darlehen	0,00	0,00	0,00	0,00	0,00	0,00	0,00	0,00
	Finanzierungsleasing	0,00	0,00	0,00	0,00	0,00	0,00	0,00	0,00
	Veräußerung langfristiges Vermögen und sonstiges	0,00	0,00	0,00	0,00	0,00	0,00	0,00	0,00
Finanzierungsergebnis 1612100		0,00	0,00	0,00	0,00	0,00	0,00	0,00	0,00
	<i>inklusive Vorjahre (gerundet)</i>		0,00	0,00	0,00	0,00	0,00	0,00	

Vorhaben	Vorhabensbezeichnung	RA Vorjahre	VA 2024	VA 2025	Plan 2026	Plan 2027	Plan 2028	Plan 2029	Plan Gesamt (gerundet)
Konto	Bezeichnung								
1846000	Ortskernprojekt Nahversorger (2018 bis 2025)								
	Auszahlungen - Investitionen - Mittelverwendung	343.484,07	52.200,00	0,00	0,00	0,00	0,00	0,00	395.700,00
	Anschaffungs- oder Herstellungskosten	343.484,07	52.200,00	0,00	0,00	0,00	0,00	0,00	395.700,00
5/846000-010000	Nahversorger Baukosten	100.975,90							101.000,00
5/846000-042000	Einrichtung Nahversorger	9.508,17	52.200,00						61.700,00
5/846000-346000	Sondertilgung Darlehen	233.000,00							233.000,00
	Einzahlungen - Finanzierung - Mittelaufbringung	341.569,42	54.100,00	0,00	0,00	0,00	0,00	0,00	395.700,00
	Mittel aus Geldfluss aus der operativen Gebarung	106.675,97	5.500,00	0,00	0,00	0,00	0,00	0,00	112.200,00
6/846000+829910	Zuweisung zw. operativen Gebarung und Projekten	39.293,96							39.300,00
6/846000+829960	Sonstige Erträge - Übernahme 2020	67.382,01							67.400,00
6/846000+899000	Zuführung von operativen Gebarung		5.500,00						5.500,00
	Bedarfszuweisungen/KTZ	98.988,30	0,00	0,00	0,00	0,00	0,00	0,00	99.000,00
6/846000+301000	Förderung NAFES	98.988,30							99.000,00
	Haushaltsrücklagen/Zahlungsmittelreserven	38.000,00	0,00	0,00	0,00	0,00	0,00	0,00	38.000,00
2/846000+895001	Entnahmen von allgemeinen Haushaltsrücklagen	38.000,00							38.000,00
	Sonstige Kapitaltransfers und Subventionen	97.905,15	48.600,00	0,00	0,00	0,00	0,00	0,00	146.500,00
6/846000+300000	Kapitaltransfers von Bund (KPC)	18.959,00							19.000,00
6/846000+305000	Kapitaltransfers von Unternehmen (ohne Finanzunternehmen)		15.000,00						15.000,00
6/846000+309000	Förderung LEADER	78.946,15	33.600,00						112.500,00
	Darlehen/Innere Darlehen	0,00	0,00	0,00	0,00	0,00	0,00	0,00	0,00
	Finanzierungsleasing	0,00	0,00	0,00	0,00	0,00	0,00	0,00	0,00
	Veräußerung langfristiges Vermögen und sonstiges	0,00	0,00	0,00	0,00	0,00	0,00	0,00	0,00
	Finanzierungsergebnis 1846000	-1.914,65	1.900,00	0,00	0,00	0,00	0,00	0,00	0,00
	<i>inklusive Vorjahre (gerundet)</i>		0,00	0,00	0,00	0,00	0,00	0,00	

Vorhaben	Vorhabensbezeichnung	RA Vorjahre	VA 2024	VA 2025	Plan 2026	Plan 2027	Plan 2028	Plan 2029	Plan Gesamt (gerundet)
Konto	Bezeichnung								
1894100	Ortskernprojekt Veranstaltungszentrum (2018 bis 2025)								
	Auszahlungen - Investitionen - Mittelverwendung	642.969,36	0,00	0,00	0,00	0,00	0,00	0,00	643.000,00
	Anschaffungs- oder Herstellungskosten	642.969,36	0,00	0,00	0,00	0,00	0,00	0,00	643.000,00
5/894100-010000	VAZ Baukosten	322.413,54							322.400,00
5/894100-042000	VAZ Einrichtung	115.555,82							115.600,00
5/894100-042100	VAZ vermietbarer Bereich	50.000,00							50.000,00
5/894100-346000	Sondertilgung Darlehen	155.000,00							155.000,00
	Einzahlungen - Finanzierung - Mittelaufbringung	642.969,36	0,00	0,00	0,00	0,00	0,00	0,00	643.000,00
	Mittel aus Geldfluss aus der operativen Gebarung	335.369,36	0,00	0,00	0,00	0,00	0,00	0,00	335.400,00
6/894100+829910	Zuweisung zw. operativen Gebarung und Projekten	215.318,40							215.300,00
6/894100+829960	Sonstige Erträge - Übernahme 2020	120.050,96							120.100,00
	Bedarfszuweisungen/KTZ	217.000,00	0,00	0,00	0,00	0,00	0,00	0,00	217.000,00
6/894100+301000	Förderung Raumordnung RU3	25.000,00							25.000,00
6/894100+301100	Förderung Dorferneuerung	25.000,00							25.000,00
6/894100+301200	Förderung Abt. Kunst und Kultur	37.000,00							37.000,00
6/894100+871000	Bedarfszuweisung VAZ	130.000,00							130.000,00
	Haushaltsrücklagen/Zahlungsmittelreserven	69.000,00	0,00	0,00	0,00	0,00	0,00	0,00	69.000,00
2/894100+895001	Entnahmen von allgemeinen Haushaltsrücklagen	69.000,00							69.000,00
	Sonstige Kapitaltransfers und Subventionen	21.600,00	0,00	0,00	0,00	0,00	0,00	0,00	21.600,00
6/894100+305000	Förderung ÖMAG	21.600,00							21.600,00
	Darlehen/Innere Darlehen	0,00	0,00	0,00	0,00	0,00	0,00	0,00	0,00
	Finanzierungsleasing	0,00	0,00	0,00	0,00	0,00	0,00	0,00	0,00
	Veräußerung langfristiges Vermögen und sonstiges	0,00	0,00	0,00	0,00	0,00	0,00	0,00	0,00
Finanzierungsergebnis 1894100		0,00	0,00	0,00	0,00	0,00	0,00	0,00	0,00
	<i>inklusive Vorjahre (gerundet)</i>		0,00	0,00	0,00	0,00	0,00	0,00	

Salden Finanzierungsergebnisse		RA Vorjahre	VA 2024	VA 2025	Plan 2026	Plan 2027	Plan 2028	Plan 2029	Plan Gesamt (gerundet)
2000000	Sonstige Investitionen (2020 bis 2099)								
	Auszahlungen - Investitionen - Mittelverwendung	376.141,04	100.600,00	16.500,00	16.500,00	16.500,00	16.500,00	16.500,00	559.200,00
	Einzahlungen - Finanzierung - Mittelherkunft	408.937,22	140.000,00	140.000,00	0,00	0,00	0,00	0,00	688.900,00
		32.796,18	39.400,00	123.500,00	-16.500,00	-16.500,00	-16.500,00	-16.500,00	129.700,00
	<i>inklusive Vorjahre (gerundet)</i>		72.200,00	195.700,00	179.200,00	162.700,00	146.200,00	129.700,00	
Saldo Sonstige Investitionen		32.796,18	39.400,00	123.500,00	-16.500,00	-16.500,00	-16.500,00	-16.500,00	129.700,00
	<i>inklusive Vorjahre (gerundet)</i>		72.200,00	195.700,00	179.200,00	162.700,00	146.200,00	129.700,00	

Salden Finanzierungsergebnisse		RA Vorjahre	VA 2024	VA 2025	Plan 2026	Plan 2027	Plan 2028	Plan 2029	Plan Gesamt (gerundet)
1029100	Thermische Sanierung Gemeindeamt (2024 bis 2027)								
	Auszahlungen - Investitionen - Mittelverwendung	0,00	0,00	60.000,00	0,00	0,00	0,00	0,00	60.000,00
	Einzahlungen - Finanzierung - Mittelherkunft	0,00	0,00	60.000,00	0,00	0,00	0,00	0,00	60.000,00
		0,00	0,00	0,00	0,00	0,00	0,00	0,00	0,00
	<i>inklusive Vorjahre (gerundet)</i>		0,00	0,00	0,00	0,00	0,00	0,00	
1240100	Tagesbetreuungseinrichtung (2024 bis 2099)								
	Auszahlungen - Investitionen - Mittelverwendung	0,00	1.759.700,00	0,00	0,00	0,00	0,00	0,00	1.759.700,00
	Einzahlungen - Finanzierung - Mittelherkunft	0,00	1.759.700,00	0,00	0,00	0,00	0,00	0,00	1.759.700,00
		0,00	0,00	0,00	0,00	0,00	0,00	0,00	0,00
	<i>inklusive Vorjahre (gerundet)</i>		0,00	0,00	0,00	0,00	0,00	0,00	
1612000	Gemeindestraßenbau (2007 bis 2099)								
	Auszahlungen - Investitionen - Mittelverwendung	337.319,25	260.000,00	170.000,00	110.000,00	110.000,00	110.000,00	110.000,00	1.207.300,00
	Einzahlungen - Finanzierung - Mittelherkunft	437.325,35	160.000,00	170.000,00	110.000,00	110.000,00	110.000,00	110.000,00	1.207.300,00
		100.006,10	-100.000,00	0,00	0,00	0,00	0,00	0,00	0,00
	<i>inklusive Vorjahre (gerundet)</i>		0,00	0,00	0,00	0,00	0,00	0,00	
1710000	Güterwegebau (2007 bis 2099)								
	Auszahlungen - Investitionen - Mittelverwendung	54.063,77	17.600,00	13.000,00	15.000,00	15.000,00	15.000,00	15.000,00	144.700,00
	Einzahlungen - Finanzierung - Mittelherkunft	57.647,24	14.000,00	13.000,00	15.000,00	15.000,00	15.000,00	15.000,00	144.600,00
		3.583,47	-3.600,00	0,00	0,00	0,00	0,00	0,00	0,00
	<i>inklusive Vorjahre (gerundet)</i>		0,00	0,00	0,00	0,00	0,00	0,00	
1850100	Digitaler Wasserleitungskataster (2017 bis 2099)								
	Auszahlungen - Investitionen - Mittelverwendung	41.469,47	0,00	0,00	0,00	0,00	0,00	0,00	41.500,00
	Einzahlungen - Finanzierung - Mittelherkunft	41.469,47	0,00	0,00	0,00	0,00	0,00	0,00	41.500,00
		0,00	0,00	0,00	0,00	0,00	0,00	0,00	0,00
	<i>inklusive Vorjahre (gerundet)</i>		0,00	0,00	0,00	0,00	0,00	0,00	
1851300	Digitaler Kanalkataster (2017 bis 2099)								
	Auszahlungen - Investitionen - Mittelverwendung	41.741,08	3.700,00	0,00	0,00	0,00	0,00	0,00	45.400,00
	Einzahlungen - Finanzierung - Mittelherkunft	38.008,08	7.400,00	0,00	0,00	0,00	0,00	0,00	45.400,00
		-3.733,00	3.700,00	0,00	0,00	0,00	0,00	0,00	0,00
	<i>inklusive Vorjahre (gerundet)</i>		0,00	0,00	0,00	0,00	0,00	0,00	
1616000	Radweg (2024 bis 2099)								
	Auszahlungen - Investitionen - Mittelverwendung	0,00	0,00	195.000,00	0,00	0,00	0,00	0,00	195.000,00
	Einzahlungen - Finanzierung - Mittelherkunft	0,00	0,00	195.000,00	0,00	0,00	0,00	0,00	195.000,00
		0,00	0,00	0,00	0,00	0,00	0,00	0,00	0,00
	<i>inklusive Vorjahre (gerundet)</i>		0,00	0,00	0,00	0,00	0,00	0,00	

Salden Finanzierungsergebnisse		RA Vorjahre	VA 2024	VA 2025	Plan 2026	Plan 2027	Plan 2028	Plan 2029	Plan Gesamt (gerundet)
1850600	Siedlungserweiterung KLM Phase III (2023 bis 2026)								
	Auszahlungen - Investitionen - Mittelverwendung	4.276,30	-4.300,00	87.000,00	0,00	0,00	0,00	0,00	87.000,00
	Einzahlungen - Finanzierung - Mittelherkunft	0,00	0,00	87.000,00	0,00	0,00	0,00	0,00	87.000,00
		-4.276,30	4.300,00	0,00	0,00	0,00	0,00	0,00	0,00
	<i>inklusive Vorjahre (gerundet)</i>		0,00	0,00	0,00	0,00	0,00	0,00	
1850700	Siedlungserweiterung Stockern (2024 bis 2030)								
	Auszahlungen - Investitionen - Mittelverwendung	0,00	0,00	87.000,00	0,00	0,00	0,00	0,00	87.000,00
	Einzahlungen - Finanzierung - Mittelherkunft	0,00	0,00	87.000,00	0,00	0,00	0,00	0,00	87.000,00
		0,00	0,00	0,00	0,00	0,00	0,00	0,00	0,00
	<i>inklusive Vorjahre (gerundet)</i>		0,00	0,00	0,00	0,00	0,00	0,00	
1851600	Siedlungserweiterung KLM Phase III (2023 bis 2026)								
	Auszahlungen - Investitionen - Mittelverwendung	8.828,80	-8.800,00	170.000,00	0,00	0,00	0,00	0,00	170.000,00
	Einzahlungen - Finanzierung - Mittelherkunft	0,00	0,00	170.000,00	0,00	0,00	0,00	0,00	170.000,00
		-8.828,80	8.800,00	0,00	0,00	0,00	0,00	0,00	0,00
	<i>inklusive Vorjahre (gerundet)</i>		0,00	0,00	0,00	0,00	0,00	0,00	
1851700	Siedlungserweiterung Stockern (2024 bis 2030)								
	Auszahlungen - Investitionen - Mittelverwendung	0,00	0,00	170.000,00	0,00	0,00	0,00	0,00	170.000,00
	Einzahlungen - Finanzierung - Mittelherkunft	0,00	0,00	170.000,00	0,00	0,00	0,00	0,00	170.000,00
		0,00	0,00	0,00	0,00	0,00	0,00	0,00	0,00
	<i>inklusive Vorjahre (gerundet)</i>		0,00	0,00	0,00	0,00	0,00	0,00	
1259000	Ortskernprojekt Jugendtreff-Veranstaltungsräume (201:								
	Auszahlungen - Investitionen - Mittelverwendung	38.817,59	0,00	0,00	0,00	0,00	0,00	0,00	38.800,00
	Einzahlungen - Finanzierung - Mittelherkunft	38.817,59	0,00	0,00	0,00	0,00	0,00	0,00	38.800,00
		0,00	0,00	0,00	0,00	0,00	0,00	0,00	0,00
	<i>inklusive Vorjahre (gerundet)</i>		0,00	0,00	0,00	0,00	0,00	0,00	
1612100	Ortskernprojekt Dorfplatz (2018 bis 2025)								
	Auszahlungen - Investitionen - Mittelverwendung	140.951,93	0,00	0,00	0,00	0,00	0,00	0,00	141.000,00
	Einzahlungen - Finanzierung - Mittelherkunft	140.951,93	0,00	0,00	0,00	0,00	0,00	0,00	141.000,00
		0,00	0,00	0,00	0,00	0,00	0,00	0,00	0,00
	<i>inklusive Vorjahre (gerundet)</i>		0,00	0,00	0,00	0,00	0,00	0,00	
1846000	Ortskernprojekt Nahversorger (2018 bis 2025)								
	Auszahlungen - Investitionen - Mittelverwendung	343.484,07	52.200,00	0,00	0,00	0,00	0,00	0,00	395.700,00
	Einzahlungen - Finanzierung - Mittelherkunft	341.569,42	54.100,00	0,00	0,00	0,00	0,00	0,00	395.700,00
		-1.914,65	1.900,00	0,00	0,00	0,00	0,00	0,00	0,00
	<i>inklusive Vorjahre (gerundet)</i>		0,00	0,00	0,00	0,00	0,00	0,00	

Salden Finanzierungsergebnisse		RA Vorjahre	VA 2024	VA 2025	Plan 2026	Plan 2027	Plan 2028	Plan 2029	Plan Gesamt (gerundet)
1894100	Ortskernprojekt Veranstaltungszentrum (2018 bis 2025)								
	Auszahlungen - Investitionen - Mittelverwendung	642.969,36	0,00	0,00	0,00	0,00	0,00	0,00	643.000,00
	Einzahlungen - Finanzierung - Mittelherkunft	642.969,36	0,00	0,00	0,00	0,00	0,00	0,00	643.000,00
		0,00	0,00	0,00	0,00	0,00	0,00	0,00	0,00
	<i>inklusive Vorjahre (gerundet)</i>		0,00	0,00	0,00	0,00	0,00	0,00	
Saldo Investive Einzelvorhaben		84.836,82	-84.900,00	0,00	0,00	0,00	0,00	0,00	0,00
	<i>inklusive Vorjahre (gerundet)</i>		0,00	0,00	0,00	0,00	0,00	0,00	
Saldo der gesamten Investitionstätigkeit		117.633,00	-45.500,00	123.500,00	-16.500,00	-16.500,00	-16.500,00	-16.500,00	129.700,00
	<i>inklusive Vorjahre (gerundet)</i>		72.200,00	195.700,00	179.200,00	162.700,00	146.200,00	129.700,00	

Dienstpostenplan
- interne Anlage b

Dienstpostenp

Verwendungszweig (NÖ GBedG 2025)	Verwendung (NÖ GBedG 2025)	Bezeichnung des Dienstzweiges (GBDO/GVBG)	Dienstzweig Nr. (GBDO/GVBG)	/	Tätigkeitsprofil (NÖ GBedG 2025)	Zahl der Dienstposten	Verwendungs- bzw. Entlohnungsgruppe	
							(GBDO/GVBG)	(NÖ GBedG 2025)
Assistenzdienst	Assistenzdienst	Mittlerer Verwaltungs- und Kanzleidienst	85	/	2.3.	1	4	/ A2
Assistenzdienst	Assistenzdienst	Mittlerer Verwaltungs- und Kanzleidienst	85	/	2.3.	1	4	/ A2
Verwaltungsdienst	Fachdienst	Verwaltungsfachdienst	71	/	4.1.	1	5	/ V1
Assistenzdienst	Assistenzdienst	Angelernter Arbeiter	11	/	2.1.	2	3	/ A2
Technischer Dienst	Fachdienst	Klärfacharbeiter	6	/	3.1.	1	5	/ T1
Elementar- und sozialpädagogischer Dienst	Fachdienst	Kindergartenhilfsdienst	12	/	7.1.	4	3	/ P1
Assistenzdienst	Assistenzdienst	Kraftwagenlenker	14	/	2.1.	1	3	/ A2
Hilfsdienst	Hilfsdienst	Hilfsdienst	17	/	1.1.	1	1	/ A1

Funktionsdienstposten							
Zahl der Funktionsdienstposten	Art des Funktionsdienstpostens		Bezeichnung	Funktionsgruppe		Personalzulage	Hinweis
	(§ 2 Abs. 3 lit. a - d GBDO)	(§ 6 Abs. 3 Z 1 - 4 NÖ GBedG 2025)		(GBDO/GVBG)	(NÖ GBedG 2025)		
1	d	/	DP mit hervorgehobener Verwendung	6	/	ja	
		/			/		
		/			/		
		/			/		
		/			/		
		/			/		
		/			/		
		/			/		

Dienstpostenplan Nahversorger

Dienstpostenplan 2025

Nahversorger Klein-Meiseldorf

Dienstpostenplan Voranschlag 2025				
DZW Nr.	Bezeichnung des Dienstzweiges	Zahl der Dienstposten	Entlohnungsgruppe	Verwendung als
ABGB	Nahversorger	2	4	VerkäuferIn

Personaldaten iSd ÖStp (Anlage 4)

Gruppe 1 - gesamt	Dienstverhältnis zu Gemeinde, dienstleistend in einer Dienststelle, bezahlt aus dem Budget von Gemeinde		Personalaufwendungen				
	Köpfe ³⁾	VBÄ ³⁾	davon melden Gemeinden optional				gesamt
Bezüge (Unterklasse 50-52)			Nebengebühren (Unterklasse 56)	Dienstgeberbeiträge (Unterklasse 58)	Weitere Aufwendungen	Kontenklasse 5 ²⁾	
Beamtinnen und Beamte	k.A.	k.A.	0,00				
Vertragsbedienstete	11,00	8,52	418.400,00				
KV-Bedienstete (Kollektivvertrag)	k.A.	k.A.	1.800,00				
Nicht zuordenbar	k.A.	k.A.					
Summe	11,00	8,52	420.200,00	500,00	100.300,00	0,00	521.000,00
darunter (Teilmengen der Gruppe 1)			Länder und Gemeinden melden optional				
	Köpfe ³⁾	VBÄ ³⁾	Bezüge (Unterklasse 50-52)	Nebengebühren (Unterklasse 56)	Dienstgeberbeiträge (Unterklasse 58)	Weitere Aufwendungen	Kontenklasse 5 ²⁾
Musikschullehrerinnen und -lehrer	k.A.	k.A.					
Elementarpädagoginnen und -pädagogen	k.A.	k.A.					
Bedienstete nicht-ausgliederter Krankenanstalten	k.A.	k.A.					
Lehrlinge	k.A.	k.A.					
Summe	k.A.	k.A.					

Gruppe 2 - gesamt	Dienstverhältnis zu Gemeinde, nicht dienstleistend bei Gemeinde ¹⁴ , bezahlt aus dem Budget von Gemeinde		Personalaufwendungen				
	Köpfe ³⁾	VBÄ ³⁾	davon melden Gemeinden optional				gesamt
Bezüge (Unterklasse 50-52)			Nebengebühren (Unterklasse 56)	Dienstgeberbeiträge (Unterklasse 58)	Weitere Aufwendungen	Kontenklasse 5 ²⁾	
Beamtinnen und Beamte	k.A.	k.A.					
Vertragsbedienstete	k.A.	k.A.					
Nicht zuordenbar	k.A.	k.A.					
Summe	k.A.	k.A.					

Beamtinnen und Beamte - Pensionistinnen und Pensionisten zum 31.12.2025			
	Köpfe ³⁾	Ø-Pensionshöhe / Mt. ⁴⁾	
Ruhegenussbezieherinnen und -bezieher			
Hinterbliebene ⁵⁾			
Neue Ruhegenussbezieherinnen und -bezieher im Bezugsjahr 2025			
	Köpfe ³⁾	Ø-Pensionsantrittsalter	Ø-Pensionshöhe / Mt. ⁴⁾
Alterspension ⁶⁾			
Dienstunfähigkeit ⁷⁾			
vorzeitige Pensionierung mit Abschlag ⁸⁾			
vorzeitige Pensionierung ohne Abschlag ⁹⁾			
Pensionierungen gesamt	0,0	0,0	0,0
Gesamter Pensionsaufwand für das Bezugsjahr 2025	0,00		
<p>1) gemäß den Vorgaben in Artikel 14 Abs. 2 lit. c ÖStP 2012 2) Personalrückstellungen und Sachbezüge sind in diese Anlage nicht aufzunehmen 3) Aus Datenschutzgründen wird dieses Feld erst ab 6 betroffenen Personen ausgewiesen 4) Durchschnittspension im Dezember laut Personalstatistik-Festlegungen ohne Sonderzahlungen, ohne Pflegegeld und ohne sonstige Transferleistungen; brutto 5) Witwen-, Witwer-, Waisenversorgungsbezüge und vergleichbare Leistungen 6) Ruhebezüge aufgrund eines Übertritts in den Ruhestand oder einer vergleichbaren Regelung iSd § 13 BDG 1979 7) Ruhebezüge aufgrund einer Ruhestandsversetzung wegen dauernder Dienstunfähigkeit iSd § 14 BDG 1979 8) Ruhebezüge aufgrund einer vorzeitigen Ruhestandsversetzung mit Abschlag iSd §§ 15b, 15c oder 236d BDG 1979 9) Ruhebezüge aufgrund einer vorzeitigen Ruhestandsversetzung ohne Abschlag 10) Inkl. Musikschullehrerinnen und -lehrer sowie Elementarpädagoginnen und -pädagogen 11) Darunter sind Personalgestellungen bei Beteiligungen iSd § 23 VRV 2015 sowie sonstige Personalgestellungen, zB bei anderen Gebietskörperschaften und Körperschaften öffentlichen Rechts zu verstehen.</p>			

Querschnitt (Anlage 5b)

VQS- Pos.	Zuordnung der MVAG	Bezeichnung	Anmerkungen	Gesamt- Haushalt	Haushalt ohne Quasi-KG	Quasi-KG ²
Mittelaufbringung (Erträge bzw. Einzahlungen und erhaltene Kapitaltransfers)						
10	3111	Einzahlungen aus eigenen Abgaben		142.900,00	142.900,00	
11	2112	Erträge aus Ertragsanteilen		863.000,00	863.000,00	
12	2113, 2114, 2115	Erträge aus Gebühren, Leistungen, Besitz und wirtschaftlicher Tätigkeit		391.300,00	45.300,00	346.000,00
13	2116	Erträge aus Veräußerungen, sonstige Erträge	ohne Gruppe (Konto) 806, 807, 899	426.600,00	426.500,00	100,00
14	2117	Nicht finanzierungswirksame operative Erträge	ohne Gruppe (Konto) 817, 819, 891			
15	212x	Erträge aus Transfers	ohne Gruppe (Konto) 813	581.300,00	479.900,00	101.400,00
16	213x	Finanzerträge	ohne Gruppe (Konto) 818, 821, 825, 826	100,00	100,00	
17	333x	Erhaltene Kapitaltransfers		226.400,00	176.200,00	50.200,00
19	Summe 1 (Mittelaufbringung bereinigt) ³			2.631.600,00	2.133.900,00	497.700,00
Mittelverwendung (Aufwendungen)						
20	2211, 2212, 2213	Finanzierungswirksamer Personalaufwand		521.000,00	461.900,00	59.100,00
21	2221 - 2225	Finanzierungswirksamer Sachaufwand	ohne Gruppe (Konto) 799	807.900,00	723.400,00	84.500,00
22	2226	Verluste aus dem Abgang von Anlagevermögen, Rückstellungen für ausstehende Rechnungen	nur Gruppe (Konto) 683, 688			
23	223x	Transferaufwand	ohne Gruppe (Konto) 696, 761	762.200,00	613.000,00	149.200,00
24	224x	Finanzaufwand	ohne Gruppe (Konto) 652, 654, 682, 694, 697, 699	110.100,00	61.600,00	48.500,00
29	Summe 2 (Mittelverwendung bereinigt) ³			2.201.200,00	1.859.900,00	341.300,00
Vermögensbildung (Sachanlagevermögen), inkl. Vorräte						
30	341x	Immaterielle Vermögenswerte und Sachanlagen (Zugang/Auszahlungen)	ohne Gruppe (Konto) 080-083	968.500,00	454.500,00	514.000,00
31	331x	Immaterielle Vermögenswerte und Sachanlagen (Abgang/Einzahlungen)	ohne Gruppe (Konto) 080-083, 800-806 (Abgang mit Minus erfassen)	-140.000,00	-140.000,00	
32	3221	Vorräte (Saldo/Auszahlungen)	ohne Unterklasse 40-48			
39	Summe 3 (Vermögensbildung bereinigt) ³			828.500,00	314.500,00	514.000,00
49	Saldo = Summe 1 - Summe 2 - Summe 3			-398.100,00	-40.500,00	-357.600,00

VQS- Pos.	Zuordnung der MVAG	Bezeichnung	Anmerkungen	Gesamt- Haushalt	Haushalt ohne Quasi-KG	Quasi-KG ²
Überrechnung Quasi-Kapitalgesellschaften (Quasi-KG) gemäß ESVG						
50	2301	Entnahmen von Haushaltsrücklagen		n.a.	n.a.	
51	2401	Zuweisungen an Haushaltsrücklagen		n.a.	n.a.	
52	332x	Einzahlungen aus der Rückzahlung von Darlehen sowie gewährten Vorschüssen	ohne Gruppe (Konto) 273, 280-282	n.a.	n.a.	
53	342x	Auszahlungen aus der Gewährung von Darlehen sowie gewährten Vorschüssen	ohne Gruppe (Konto) 273, 280-282	n.a.	n.a.	
54	351x	Einzahlungen aus der Aufnahme von Finanzschulden		n.a.	n.a.	514.000,00
55	361x	Auszahlungen aus der Tilgung von Finanzschulden		n.a.	n.a.	-112.100,00
59	Überrechnung Quasi-KG Summe aus Position 49 (Quasi-KG) und Position 50 bis 55			n.a.	n.a.	44.300,00
60	Finanzierungssaldo (Voranschlag) aus Position 49 (Haushalt ohne Quasi-KG) und Position 59 (Quasi-KG) ¹			n.a.	3.800,00	n.a.
61	Erläuterungen der Gebietskörperschaft (optional)					

1) Entsprechend den Bestimmungen des Artikel 15 Abs. 1 Österreichischer Stabilitätspakt sind die Daten bzw. Grobplanungen der Gemeinden landesweise im Wege der Länder vorzulegen, das ausgewiesene Einzelergebnis der Gemeinde zum Finanzierungssaldo gemäß Pos. 60 hat nur bedingte Aussagekraft für das Gesamtergebnis der Haushaltskoordinierung.

2) Quasi-Kapitalgesellschaften außerhalb des Sektors Staat gemäß ESVG (Ansatz 85-86).

3) Mittelaufbringung und -verwendung sowie Vermögensbildung bereinigt näherungsweise im Sinne der Einnahmen und Ausgaben gemäß ESVG.

Nachweis über Transferzahlungen (Anlage 6a)

Haushaltskonto	Bezeichnung Ansatz	Bezeichnung Post	Summe Einzahlungen	Summe Auszahlungen
Transferzahlungen von/an Bund, Bundesfonds, Bundeskammern				
Gesamtsumme Transferzahlungen von/an Bund, Bundesfonds, Bundeskammern			1.068.600,00	0,00
Summe Kapitaltransfers			0,00	0,00
Summe Transfers			1.068.600,00	0,00
2/240000+860000	Kindergärten	Zukunftsfonds Kinderbetreuung	30.000,00	
2/850200+860000	Betriebe der Wasserversorgung	WG II Annuitätenzuschuss KPC	3.900,00	
2/851000+860000	Betriebe der Abwasserbeseitigung	ABA 01 Annuitätenzuschuss ÖKK	30.000,00	
2/851000+860100	Betriebe der Abwasserbeseitigung	ABA 02 Annuitätenzuschuss ÖKK	7.700,00	
2/851000+860200	Betriebe der Abwasserbeseitigung	KPC Förderung Leitungskataster	200,00	
2/851000+860300	Betriebe der Abwasserbeseitigung	Förderung Bund Siedlungserweiterung KLM	500,00	
2/925000+859400	Ertragsanteile an gemeinschaftlichen Bundesabgaben	Ertragsanteile ABVS inkl. Kest	863.000,00	
2/941000+860000	Sonstige Finanzzuweisungen nach dem FAG	Transfers von Bund, Bundesfonds und Bundeskammern	105.700,00	
2/941000+860100	Sonstige Finanzzuweisungen nach dem FAG	Finanzzuweisung nachhaltige Haushaltsführung	23.300,00	
2/945000+860000	Sonstige Zuschüsse des Bundes	Zweckzuschuss digitaler Wandel	4.300,00	
Transferzahlungen von/an Länder, Landesfonds, Landesammern				
Gesamtsumme Transferzahlungen von/an Länder, Landesfonds, Landesammern			490.000,00	449.600,00
Summe Kapitaltransfers			184.700,00	0,00
Summe Transfers			305.300,00	449.600,00
2/024000+816000	Wahlamt	Kostenbeiträge für Wahlen	800,00	
2/029000+861100	Amtsgebäude	Zuschüsse des Landes (Zinsen)	100,00	
2/240100+861000	Tagesbetreuungseinrichtung	Annuitätenzuschuss NÖ Schul- u Kindergartenfonds	38.700,00	
2/259000+861200	Sonstige Einrichtungen und Maßnahmen	Zinsenzuschuss Ortskernprojekt Jugendtreff	1.900,00	
2/612000+861200	Gemeindestraßen	Zinsenzuschuss Ortskernprojekt Dorfplatz	2.600,00	
2/851000+301000	Betriebe der Abwasserbeseitigung	Förderung NÖWWF Siedlungserweiterung	15.000,00	
2/894000+861300	Stadthallen, Kongresshäuser	Zinsenzuschuss Ortskernprojekt VAZ	4.400,00	
2/940000+861000	Bedarfszuweisungen	Bedarfszuweisung I	83.500,00	
6/612000+871000	Gemeindestraßen	Beihilfen aus Bedarfszuweisungen	170.000,00	
6/616000+301000	Sonstige Straßen und Wege	Förderung Land NÖ Abt. Straßenbau	136.500,00	
6/616000+301100	Sonstige Straßen und Wege	Kapitaltransfers von Ländern-Förderung Allgemeine Bauwirtschaft	30.000,00	
6/710000+301000	Land- und Forstwirtschaftlicher Wegebau	Landesbeitrag - NÖ ABB Güterwegeabteilung	3.200,00	
6/710000+871000	Land- und Forstwirtschaftlicher Wegebau	Beihilfe aus Bedarfszuweisungen	3.300,00	
1/220000-751000	Berufsbildende Pflichtschulen	Berufsschülerhaltungsbeitrag		1.800,00
1/419000-751100	Sonstige Einrichtungen und Maßnahmen	Sozialhilfeumlage		153.000,00
1/439000-751000	Sonstige Einrichtungen und Maßnahmen	Jugendwohlfahrtsumlage		29.000,00
1/510000-751000	Medizinische Bereichsversorgung	Beitr. an Pensionsverband		3.800,00
1/562000-752000	Sprengelbeiträge	NÖKAS (Zweckaufwand)		262.000,00

Haushaltskonto	Bezeichnung Ansatz	Bezeichnung Post	Summe Einzahlungen	Summe Auszahlungen
Transferzahlungen von/an Gemeinden, Gemeindeverbände, Gemeindefonds				
Gesamtsumme Transferzahlungen von/an Gemeinden, Gemeindeverbände, Gemeindefonds			59.100,00	299.000,00
Summe Kapitaltransfers			0,00	0,00
Summe Transfers			59.100,00	299.000,00
2/851000+864000	Betriebe der Abwasserbeseitigung	lfd. Transferzahlungen GAV	59.100,00	
1/022000-729000	Standesamt	Standesamtsbeitr.(Führungsgemeinde)		16.400,00
1/211000-752000	Volksschulen	Lfd.Schulumlage-Volksschule		68.800,00
1/212000-752000	Mittelschulen	Lfd.Schulumlagen-Mittelschule		34.100,00
1/213000-752000	Sonderschulen	Lfd. Schulumlagen - Sonderschule		8.400,00
1/320000-752000	Ausbildung in Musik und darstellender Kunst	Lfd. Schulumlage - Musikschule		20.000,00
1/631000-752000	Konkurrenzwässer	Beiträge an Wasserverbände		2.100,00
1/851000-750000	Betriebe der Abwasserbeseitigung	GAV-Verbandsbeitrag		149.200,00
Transferzahlungen von/an Sozialversicherungsträger				
Gesamtsumme Transferzahlungen von/an Sozialversicherungsträger			0,00	6.200,00
Summe Kapitaltransfers			0,00	0,00
Summe Transfers			0,00	6.200,00
1/000000-752000	Gewählte Gemeindeorgane	Pensionskassenbeitrag		6.200,00
Transferzahlungen von/an sonst. Träger des öffentlichen Rechts				
Gesamtsumme Transferzahlungen von/an sonst. Träger des öffentlichen Rechts			9.600,00	0,00
Summe Kapitaltransfers			0,00	0,00
Summe Transfers			9.600,00	0,00
2/899000+863000	Sonstige wirtschaftliche Unternehmungen	Erlöse AMS Altersteilzeit	9.600,00	
Gesamtsumme			1.627.300,00	754.800,00

Nachweis über Haushaltsrücklagen und Zahlungsmittelreserven
(Anlage 6b)

Haushaltsrücklagen			Rücklagenstand			Rücklagenstand	Zahlungsmittelreserven		
Nr.	Verwendungszweck	Ansatz	31.12.2024	Zuweisungen	Entnahmen	31.12.2025	31.12.2024	31.12.2025	Konto-/Sparbuchnummer
8/9990934/00001	RL - Gemeindeamtserweiterung 30.778.740	010000	13.100,00		13.100,00	0,00	13.095,11	13.095,11	ZW 10 294000
8/9990934/00003	Rücklage für Haushaltsausgleich 40.051.070	912000	52.500,00			52.500,00	52.527,38	52.527,38	ZW 12 294200
8/9990934/00005	RL - Erneuerungsrücklage WVA	850000	9.200,00			9.200,00	9.206,48	9.206,48	ZW 13 294300
8/9990934/00006	RL - Erneuerungsrücklage KANAL	851000	1.200,00			1.200,00	1.205,58	1.205,58	ZW 14 294400
Zweckgebundene Haushaltsrücklagen			76.000,00	0,00	13.100,00	62.900,00	76.034,55	76.034,55	
8/9990935/00002	Allgemeine Investitionsrücklage	912000	100,00			100,00	96,65	96,65	ZW 16 295000
Allgemeine Haushaltsrücklagen			100,00	0,00	0,00	100,00	96,65	96,65	
8/9997935/00001	Haushaltspotential Rücklage	990000	378.000,00			378.000,00			
Rücklage ohne Zahlungsmittelreserve			378.000,00	0,00	0,00	378.000,00	0,00	0,00	
Gesamtsummen			454.100,00	0,00	13.100,00	441.000,00	76.131,20	76.131,20	

Einzelnachweis über Finanzschulden und Schuldendienst
(Anlage 6c)

Darlehen	Ansatz	Staat	Laufzeit	Darlehenshöhe	Buchwert	Zugang	Tilgung	Zinsen	Summe	Schuldendienst-	Buchwert	Netto
Darlehensgeber				Gesamt	31.12.2024				Schuldendienst	ersätze	31.12.2025	Schuldendienst
Verwendung		Währung/Zinssatz										
Aktenzahl		Zinsindikator										

1. Darlehen für Investitionszwecke

1.1. ... von Trägern des öffentlichen Rechts

1.1.1. ... von Bund, Bundesfonds, Bundeskammern

1.1.2. ... von Ländern, Landesfonds, Landesammern

3/1976024	846000	AT	1979 - 2029	23.764,00	3.600,00		800,00	200,00	1.000,00		2.800,00	1.000,00
NÖ Landesregierung												
Wohnungsbau			EUR/0,500%									

1.1.3. ... von Gemeinden, Gemeindeverbänden, Gemeindefonds

1.1.4. ... von Sozialversicherungsträgern

1.1.5. ... von sonstigen Trägern des öffentlichen Rechts

1.2. ... von Beteiligungen der Gebietskörperschaft (ohne Finanzunternehmungen)

1.3. ... von Unternehmen (ohne Beteiligungen und ohne Finanzunternehmungen)

1.4. ... von Finanzunternehmen

1.4.1. ... von Finanzunternehmen im Inland

1/2024001	240100	AT	2024 - 2049		1.230.000,00		49.200,00	36.900,00	86.100,00	38.700,00	1.180.800,00	47.400,00
Bank												
Darlehen			EUR/0,000%									
Tagesbetreuungseinrichtung												

2/2004014	859999	AT	2004 - 2033	24.900,00	29.900,00						29.900,00	
NÖ Wasserwirtschaftsfonds												
Kanalbau BA 02			EUR/1,000%									

5/1999014	851000	AT	2002 - 2027	624.986,00	91.500,00		29.200,00	3.500,00	32.700,00	30.000,00	62.300,00	2.700,00
BAWAG P.S.K.												
Kanalbau-Ortsnetz BA 01			EUR/0,150%									

Voranschlag 2025

Gemeinde Meiseldorf

Einzelnachweis über Finanzschulden und Schuldendienst (Anlage 6c)

Darlehen	Ansatz	Staat	Laufzeit	Darlehenshöhe	Buchwert	Zugang	Tilgung	Zinsen	Summe	Schuldendienst-	Buchwert	Netto
Darlehensgeber				Gesamt	31.12.2024				Schuldendienst	ersätze	31.12.2025	Schuldendienst
Verwendung			Währung/Zinssatz									
Aktenzahl			Zinsindikator									
6/2001034 Raiffeisenbank Eggenburg Kanalbau - Ortsnetz BA02 - , 7-00.002.576	851000	AT	2003 - 2028	300.000,00	65.900,00		15.700,00	2.700,00	18.400,00	7.700,00	50.200,00	10.700,00
			EUR/0,750%									
6/2001035 Raiffeisenbank Eggenburg Digitaler Kanalkataster - 12-00.002.576 - BA06	851000	AT	2017 - 2027		11.400,00		3.800,00	500,00	4.300,00	200,00	7.600,00	4.100,00
			EUR/0,790%									
			euribor6m									
7/2003024 Raiffeisenbank Eggenburg Kanalbau - , 9-00.002.576	851000	AT	2003 - 2028	230.000,00	46.000,00		11.100,00	1.900,00	13.000,00		34.900,00	13.000,00
			EUR/0,750%									
7/2003034 Raiffeisenbank Eggenburg Straßenbau - , 10-00.002.576	612000	AT	2003 - 2028	380.000,00	76.000,00		18.400,00	3.100,00	21.500,00		57.600,00	21.500,00
			EUR/0,750%									
7/2008014 Raiffeisenbank Eggenburg Gemeindeamtserweiterung - , 11-00.002.576	029000	AT	2008 - 2026	130.000,00	4.500,00		3.000,00	200,00	3.200,00	100,00	1.500,00	3.100,00
			EUR/0,750%									
7/2019001 Raiffeisenbank Eggenburg WasserGenossenschaft II - 1-00.017.376	850200	AT	2019 - 2027	61.125,50	22.500,00		7.500,00	900,00	8.400,00	3.900,00	15.000,00	4.500,00
			EUR/0,750%									
			euribor6m									
7/2019002 Raiffeisenbank Eggenburg Wasserversorgungsanlage Siedlungserweiterung KLM I, 14-00.002.576 - BA03	850000	AT	2019 - 2044	38.000,00	30.400,00		1.500,00	1.300,00	2.800,00		28.900,00	2.800,00
			EUR/0,590%									
			euribor6m									

Voranschlag 2025

Gemeinde Meiseldorf

Einzelnachweis über Finanzschulden und Schuldendienst (Anlage 6c)

Darlehen Darlehensgeber Verwendung Aktenzahl	Ansatz	Staat	Laufzeit	Darlehenshöhe Gesamt	Buchwert 31.12.2024	Zugang	Tilgung	Zinsen	Summe Schuldendienst	Schuldendienst- ersätze	Buchwert 31.12.2025	Netto Schuldendienst
			Währung/Zinssatz Zinsindikator									
7/2019003 Raiffeisenbank Eggenburg Schmutzwasserkanal Siedlungserweiterung KLM I, 13- 00.002.576 - BA07	851000	AT	2019 - 2044	329.000,00	263.200,00		13.200,00	11.100,00	24.300,00	500,00	250.000,00	23.800,00
			EUR/0,590% euribor6m									
332/2018001 Hypo NOE Landesbank für NÖ und Wien AG Ortskernprojekt Dorfplatz 466308803kurz/4663090	612000	AT	2019 - 2046	170.000,00	86.000,00		4.000,00	3.700,00	7.700,00	2.600,00	82.000,00	5.100,00
			EUR/0,570% euribor6m									
332/2018002 Hypo NOE Landesbank für NÖ und Wien AG Ortskernprojekt Nahversorger 466308900kurz/4663091	846000	AT	2019 - 2046	320.000,00	74.800,00		3.500,00	3.200,00	6.700,00		71.300,00	6.700,00
			EUR/0,570% euribor6m									
332/2018003 Hypo NOE Landesbank für NÖ und Wien AG Ortskernprojekt Jugendtreff 466309001lang	259000	AT	2019 - 2046	76.000,00	65.400,00		3.000,00	2.800,00	5.800,00	1.900,00	62.400,00	3.900,00
			EUR/0,570% euribor6m									
332/2018004 Hypo NOE Landesbank für NÖ und Wien AG Ortskernprojekt Veranstaltungszentrum 466308803kurz/4663090	894000	AT	2019 - 2046	329.000,00	149.600,00		7.000,00	6.400,00	13.400,00	4.400,00	142.600,00	9.000,00
			EUR/0,570% euribor6m									
469/1 Sparkasse Horn-Ravelsbach-Kirchberg AG Darlehen Digitaler Wasserleitungskataster - BA04, 7261-002427	850000	AT	2021 - 2046	17.000,00	14.900,00		700,00	600,00	1.300,00		14.200,00	1.300,00
			EUR/0,275% euribor3m									
469/2 Sparkasse Horn-Ravelsbach-Kirchberg AG WVA Siedlungserweiterung KLM Phase II - BA05, 7261-002468	850000	AT	2021 - 2046	16.500,00	14.500,00		700,00	600,00	1.300,00		13.800,00	1.300,00
			EUR/0,275% euribor6m									

Voranschlag 2025

Gemeinde Meiseldorf

Einzelnachweis über Finanzschulden und Schuldendienst (Anlage 6c)

Darlehen	Ansatz	Staat	Laufzeit	Darlehenshöhe	Buchwert	Zugang	Tilgung	Zinsen	Summe	Schuldendienst-	Buchwert	Netto
Darlehensgeber				Gesamt	31.12.2024				Schuldendienst	ersätze	31.12.2025	Schuldendienst
Verwendung	Währung/Zinssatz											
Aktenzahl	Zinsindikator											
469/3	851000	AT	2021 - 2046	75.000,00	66.000,00		3.000,00	2.600,00	5.600,00		63.000,00	5.600,00
Sparkasse Horn-Ravelsbach-Kirchberg AG												
Kanal Siedlungserweiterung KLM Phase II - BA08, 7261-002476												
euribor6m												
469/4	850000	AT	2020 - 2046	43.000,00	37.900,00		1.700,00	1.600,00	3.300,00		36.200,00	3.300,00
Sparkasse Horn-Ravelsbach-Kirchberg AG												
WVA Siedlungserweiterung Kattau - BA06, 7261-002443												
euribor6m												
469/5	851000	AT	2021 - 2046	110.000,00	96.800,00		4.400,00	3.900,00	8.300,00		92.400,00	8.300,00
Sparkasse Horn-Ravelsbach-Kirchberg AG												
Kanal Siedlungserweiterung Kattau - BA09, 7261-002450												
euribor6m												
469/6	850000	AT	2020 - 2046	232.000,00	204.100,00		9.300,00	8.200,00	17.500,00		194.800,00	17.500,00
Sparkasse Horn-Ravelsbach-Kirchberg AG												
Trinkwasserversorgungsanlage Brunnenhausbau, 7261-002435												
euribor6m												
469/2023001	850000	AT	2023 - 2047			87.000,00	3.500,00	3.100,00	6.600,00		83.500,00	6.600,00
Sparkasse Horn-Ravelsbach-Kirchberg AG												
WVA Siedlungserweiterung KLM Phase III												
euribor6m												
469/2023002	851000	AT	2023 - 2047			170.000,00	6.800,00	6.000,00	12.800,00		163.200,00	12.800,00
Sparkasse Horn-Ravelsbach-Kirchberg AG												
Kanal Siedlungserweiterung KLM Phase III												
euribor6m												
469/2025001	850000	AT	2024 - 2050	85.000,00		87.000,00					87.000,00	
Sparkasse Horn-Ravelsbach-Kirchberg AG												
WVA Siedlungserweiterung Stockern												
euribor6m												

Darlehen	Ansatz	Staat	Laufzeit	Darlehenshöhe	Buchwert	Zugang	Tilgung	Zinsen	Summe	Schuldendienst-	Buchwert	Netto
Darlehensgeber				Gesamt	31.12.2024				Schuldendienst	ersätze	31.12.2025	Schuldendienst
Verwendung		Währung/Zinssatz										
Aktenzahl		Zinsindikator										
469/2025002	851000	AT	2024 - 2050	170.000,00		170.000,00					170.000,00	
Sparkasse Horn-Ravelsbach-Kirchberg AG												
Kanal Siedlungserweiterung												
Stockern												
euribor6m												
1.4.2. ... von Finanzunternehmen im Ausland												
1.5. ... von Sonstigen												
Zwischensumme					2.684.900,00	514.000,00	201.000,00	105.000,00	306.000,00	90.000,00	2.997.900,00	216.000,00

2. Finanzschulden für den laufenden Aufwand

2.1. ... von Trägern des öffentlichen Rechts

2.1.1. ... von Bund, Bundesfonds, Bundeskammern

2.1.2. ... von Ländern, Landesfonds, Landeskammern

2.1.3. ... von Gemeinden, Gemeindeverbänden, Gemeindefonds

2.1.4. ... von Sozialversicherungsträgern

2.1.5. ... von sonstigen Trägern des öffentlichen Rechts

2.2. ... von Beteiligungen der Gebietskörperschaft (ohne Finanzunternehmungen)

2.3. ... von Unternehmen (ohne Beteiligungen und ohne Finanzunternehmungen)

2.4. ... von Finanzunternehmen

2.4.1. ... von Finanzunternehmen im Inland

2.4.2. ... von Finanzunternehmen im Ausland

Darlehen	Ansatz	Staat	Laufzeit	Darlehenshöhe	Buchwert	Zugang	Tilgung	Zinsen	Summe	Schuldendienst-	Buchwert	Netto
Darlehensgeber				Gesamt	31.12.2024				Schuldendienst	ersätze	31.12.2025	Schuldendienst
Verwendung		Währung/Zinssatz										
Aktenzahl		Zinsindikator										
2.5. ... von Sonstigen												
Zwischensumme					0,00	0,00	0,00	0,00	0,00	0,00	0,00	0,00
SUMME (1 und 2)					2.684.900,00	514.000,00	201.000,00	105.000,00	306.000,00	90.000,00	2.997.900,00	216.000,00
Davon ohne Quasi-KG *)					1.689.900,00	0,00	88.900,00	56.500,00	145.400,00	47.700,00	1.601.000,00	97.700,00
Davon Quasi-KG *)					995.000,00	514.000,00	112.100,00	48.500,00	160.600,00	42.300,00	1.396.900,00	118.300,00

*) Quasi-Kapitalgesellschaften außerhalb des Sektors Staat gemäß ESVG (Ansatz 85-86).

Nachweis über haushaltsinterne Vergütungen (Anlage 6f)

Gruppenebene		Erträge	Aufwendungen
0	Vertretungskörper und allgemeine Verwaltung	0,00	3.000,00
1	Öffentliche Ordnung und Sicherheit	0,00	0,00
2	Unterricht, Erziehung, Sport und Wissenschaft	0,00	8.300,00
3	Kunst, Kultur und Kultus	0,00	35.000,00
4	Soziale Wohlfahrt und Wohnbauförderung	0,00	0,00
5	Gesundheit	0,00	0,00
6	Straßen- und Wasserbau, Verkehr	0,00	8.000,00
7	Wirtschaftsförderung	0,00	0,00
8	Dienstleistungen	89.300,00	35.000,00
9	Finanzwirtschaft	0,00	0,00
Summe		89.300,00	89.300,00

Rückstellungsspiegel (Anlage 6q)

Rückstellung	Stand 31.12.2024	Dotierungen (+)	Auflösung inkl. Verbrauch (-)	Stand 31.12.2025
Kurzfristig	0,00	0,00	0,00	0,00
Rückstellungen für Prozesskosten				
Rückstellungen für nicht konsumierte Urlaube				
Rückstellungen für ausstehende Rechnungen				
Sonstige kurzfristige Rückstellungen				
Langfristig	91.300,00	5.900,00	0,00	97.200,00
Rückstellungen für Abfertigungen	59.500,00	3.600,00		63.100,00
Rückstellungen für Jubiläumszuwendungen	31.800,00	2.300,00		34.100,00
Rückstellungen für Haftungen				
Rückstellungen für Sanierung von Altlasten				
Rückstellungen für Pensionen (Säule I)				
Sonstige langfristige Rückstellungen				
Gesamtsumme	91.300,00	5.900,00	0,00	97.200,00

Haftungsnachweis (Anlage 6r)

Teil A - Haftungspositionen relevant iSd Art. 15a Vereinbarung HOG

Bezeichnung der/des Haftungsnehmerin/s oder einer Gruppe gleichartiger Haftungen	Haftungsrahmen	Stand 31.12.2024	Zugänge (+)	Abgänge (-)	Stand 31.12.2025	davon Umklassifizierungen
Untergruppe 1 - Haftungen für Kredit- und Finanzinstitute						
Zwischensumme - Untergruppe 1	0,00	0,00	0,00	0,00	0,00	
Untergruppe 2 - Grundbücherlich besicherte Haftungen von Wohnbau-Darlehen						
Zwischensumme - Untergruppe 2	0,00	0,00	0,00	0,00	0,00	
Untergruppe 3 - Sonstige Wirtschaftshaftungen						
Raiffeisenbank Eggenburg - Bürgschaft f. Gemeindeabwasserverband Maigner Bach Kläranlage	759.500,83	126.600,00	0,00	42.200,00	84.400,00	
Raiffeisenbank Eggenburg - Bürgschaft f. Gemeindeabwasserverband Maigner Bach TLA	416.652,74	69.400,00	0,00	23.200,00	46.200,00	
Raiffeisenbank Eggenburg - Bürgschaft f. Gemeindeabwasserverband Maigner Bach TLB-BA02	265.541,87	44.300,00	0,00	14.800,00	29.500,00	
Raiffeisenbank Eggenburg - Bürgschaft f. Gemeindeabwasserverband Maigner Bach TLD	30.996,15	5.200,00	0,00	1.700,00	3.500,00	
Raiffeisenbank Eggenburg - Bürgschaft f. Gemeindeabwasserverband Maigner Bach TLB	96.649,50	16.100,00	0,00	5.400,00	10.700,00	
Zwischensumme - Untergruppe 3	1.569.341,09	261.600,00	0,00	87.300,00	174.300,00	
Summe A1	1.569.341,09	261.600,00	0,00	87.300,00	174.300,00	
Haftung der staatlichen, außerbudgetären Einheiten gem. ESVG iSd Art. 15a Vereinbarung HOG						
Untergruppe 1 - Haftungen für Kredit- und Finanzinstitute						
Zwischensumme - Untergruppe 1	0,00	0,00	0,00	0,00	0,00	
Untergruppe 2 - Grundbücherlich besicherte Haftungen von Wohnbau-Darlehen						
Zwischensumme - Untergruppe 2	0,00	0,00	0,00	0,00	0,00	
Untergruppe 3 - Sonstige Wirtschaftshaftungen						
Zwischensumme - Untergruppe 3	0,00	0,00	0,00	0,00	0,00	
Summe A2	0,00	0,00	0,00	0,00	0,00	
Gesamtsumme A (= Summe A1 + Summe A2)	1.569.341,09	261.600,00	0,00	87.300,00	174.300,00	

Teil B - Haftungspositionen nicht relevant iSd Art. 15a Vereinbarung HOG

Bezeichnung der/des Haftungsnehmerin/s oder einer Gruppe gleichartiger Haftungen	Haftungsrahmen	Stand 31.12.2024	Zugänge (+)	Abgänge (-)	Stand 31.12.2025	davon Umklassifizierungen
Untergruppe 1 - Haftungen für Kredit- und Finanzinstitute						
Zwischensumme - Untergruppe 1	0,00	0,00	0,00	0,00	0,00	
Untergruppe 2 - Grundbücherlich besicherte Haftungen von Wohnbau-Darlehen						
Zwischensumme - Untergruppe 2	0,00	0,00	0,00	0,00	0,00	
Untergruppe 3 - Sonstige Wirtschaftshaftungen						
Zwischensumme - Untergruppe 3	0,00	0,00	0,00	0,00	0,00	
Gesamtsumme B	0,00	0,00	0,00	0,00	0,00	

Nachweis Vermögen mit abgeänderter Nutzungsdauer

Konto	Bezeichnung	Nutzungsdauer lt. VRV	Abweichende Nutzungsdauer	Begründung
2/0440001/01648	gemdat - Buchhaltungssoftware k5 Finanz	0,0	7,0	Abklärung mit GV (22.10.2019)
2/0440001/01649	gemdat - Wilma-Wahlprogramm	0,0	7,0	Abklärung mit GV (22.10.2019)
2/0440001/01650	gemdat-k5 Verfahren, Datenkonvertierung	0,0	7,0	Abklärung mit GV (22.10.2019)
2/0440001/01651	Gemdat - WebOffice	0,0	7,0	Abklärung mit GV (22.10.19)
3/0130002/01658	Alarmanlage	10,0	10,0	Inbetriebnahmedatum geändert, da erst im Dez. umgebucht wurde.
4/0430001/02249	Flächenwidmung Änderungen 2013	0,0	10,0	Wird in div. Unterlagen so vorgeschlagen.
4/0430001/02250	Flächenwidmung Windpark 2015	0,0	10,0	Wird in div. Unterlagen so vorgeschlagen.
4/0430001/02495	Flächenwidmung Parzellierung 2017	0,0	10,0	wird in div. Unterlagen vorgeschlagen.
4/0430001/02496	Flächenwidmung Änderung 2018 Photovoltaik u.a.	0,0	10,0	wird in div. Unterlagen so vorgeschlagen
4/0430001/02497	Flächenwidmung Entwicklungskonzept 2019	0,0	10,0	wird in div. Unterlagen so vorgeschlagen.
5/0430001/02498	Digitaler Wasserleitungskataster	0,0	25,0	wird in div. Unterlagen so vorgeschlagen.
5/0430001/02499	Digitaler Kanalkataster Leitungskataster	0,0	25,0	wird in div. Unterlagen so vorgeschlagen.
5/0430001/02500	KT Digitaler Kanalkataster Leitungskataster	0,0	24,5	wird in div. Unterlagen so vorgeschlagen.
5/0430001/02501	KT Digitaler Wasserleitungskataster	0,0	24,5	wird in div. Unterlagen so vorgeschlagen.

MFP - Ergebnishaushalt Gesamt 1. Ebene
- interne Vergütungen enthalten

MVAG	Mittelverwendungs- und -aufbringungsgruppen (1. Ebene)	VA 2025	Plan 2026	Plan 2027	Plan 2028	Plan 2029
211	Erträge aus der operativen Verwaltungstätigkeit	1.899.200,00	1.838.000,00	1.889.700,00	1.894.100,00	1.900.200,00
212	Erträge aus Transfers	673.100,00	728.100,00	725.300,00	676.800,00	665.500,00
213	Finanzerträge	100,00	100,00	100,00	100,00	100,00
21	Summe Erträge	2.572.400,00	2.566.200,00	2.615.100,00	2.571.000,00	2.565.800,00
221	Personalaufwand	526.900,00	550.400,00	566.800,00	587.200,00	597.700,00
222	Sachaufwand	1.358.300,00	1.275.200,00	1.279.700,00	1.277.800,00	1.282.300,00
223	Transferaufwand	762.200,00	811.300,00	804.300,00	840.800,00	884.000,00
224	Finanzaufwand	110.100,00	111.000,00	103.300,00	95.300,00	89.500,00
22	Summe Aufwendungen	2.757.500,00	2.747.900,00	2.754.100,00	2.801.100,00	2.853.500,00
SA0	Saldo (0) Nettoergebnis (21 - 22)	-185.100,00	-181.700,00	-139.000,00	-230.100,00	-287.700,00
230	Entnahmen von Haushaltsrücklagen	13.100,00				
240	Zuweisungen an Haushaltsrücklagen					
SA01	Saldo (01) Haushaltsrücklagen (230 - 240)	13.100,00	0,00	0,00	0,00	0,00
SA00	Saldo (00) Nettoergebnis nach Haushaltsrücklagen (Saldo 0 + Saldo 01)	-172.000,00	-181.700,00	-139.000,00	-230.100,00	-287.700,00

MFP - Ergebnishaushalt Gesamt 1. und 2. Ebene
- interne Vergütungen enthalten

MVAG	Mittelverwendungs- und aufbringungsgruppen (1. und 2. Ebene)	VA 2025	Plan 2026	Plan 2027	Plan 2028	Plan 2029
211	Erträge aus der operativen Verwaltungstätigkeit	1.899.200,00	1.838.000,00	1.889.700,00	1.894.100,00	1.900.200,00
2111	Erträge aus eigenen Abgaben	142.900,00	142.900,00	142.900,00	142.900,00	142.900,00
2112	Erträge aus Ertragsanteilen	863.000,00	880.300,00	897.900,00	915.800,00	934.100,00
2113	Erträge aus Gebühren	358.100,00	352.300,00	352.300,00	352.300,00	352.300,00
2114	Erträge aus Leistungen	11.200,00	11.200,00	11.200,00	11.200,00	11.200,00
2115	Erträge aus Besitz und wirtschaftlicher Tätigkeit	22.000,00	22.000,00	22.200,00	22.200,00	22.400,00
2116	Erträge aus Veräußerung und sonstige Erträge	502.000,00	429.300,00	463.200,00	434.400,00	437.300,00
2117	Nicht finanzierungswirksame operative Erträge				15.300,00	
212	Erträge aus Transfers	673.100,00	728.100,00	725.300,00	676.800,00	665.500,00
2121	Transferertrag von Trägern des öffentlichen Rechts	519.700,00	572.800,00	568.200,00	517.700,00	504.400,00
2122	Transferertrag von Beteiligungen					
2123	Transferertrag von Unternehmen (mit Finanzunternehmen)	59.100,00	61.200,00	63.000,00	65.000,00	67.000,00
2124	Transferertrag von Haushalten und Organisationen ohne Erwerbscharakter	2.500,00	2.500,00	2.500,00	2.500,00	2.500,00
2125	Transferertrag vom Ausland					
2126	Investitions- und Tilgungszuschüsse zwischen Unternehmungen und Betrieben der Gebietskörperschaft und der Gebietskörperschaft					
2127	Nicht finanzierungswirksamer Transferertrag	91.800,00	91.600,00	91.600,00	91.600,00	91.600,00
213	Finanzerträge	100,00	100,00	100,00	100,00	100,00
2131	Erträge aus Zinsen	100,00	100,00	100,00	100,00	100,00
2132	Erträge aus Zinsen aus derivativen Finanzinstrumenten mit und ohne Grundgeschäft					
2133	Erträge aus Gewinnentnahmen von marktbestimmten Betrieben					
2134	Sonstige Finanzerträge					
2135	Erträge aus Dividenden/Gewinnausschüttungen					
2136	Sonstige nicht finanzierungswirksame Finanzerträge					
21	Summe Erträge	2.572.400,00	2.566.200,00	2.615.100,00	2.571.000,00	2.565.800,00
221	Personalaufwand	526.900,00	550.400,00	566.800,00	587.200,00	597.700,00
2211	Personalaufwand (Bezüge, Nebengebühren, Mehrleistungen)	420.700,00	439.200,00	452.200,00	465.600,00	479.700,00
2212	Gesetzlicher und freiwilliger Sozialaufwand	100.300,00	104.200,00	107.700,00	115.600,00	114.100,00
2213	Sonstiger Personalaufwand					
2214	Nicht finanzierungswirksamer Personalaufwand	5.900,00	7.000,00	6.900,00	6.000,00	3.900,00
222	Sachaufwand	1.358.300,00	1.275.200,00	1.279.700,00	1.277.800,00	1.282.300,00
2221	Gebrauchs- und Verbrauchsgüter, Handelswaren	330.200,00	330.200,00	330.300,00	330.300,00	330.300,00
2222	Verwaltungs- und Betriebsaufwand	87.000,00	87.500,00	89.700,00	90.300,00	91.800,00

MVAG	Mittelverwendungs- und aufbringungsgruppen (1. und 2. Ebene)	VA 2025	Plan 2026	Plan 2027	Plan 2028	Plan 2029
2223	Leasing- und Mietaufwand	500,00	500,00	500,00	500,00	500,00
2224	Instandhaltung	49.900,00	48.400,00	48.900,00	48.400,00	48.900,00
2225	Sonstiger Sachaufwand	415.700,00	342.500,00	347.500,00	349.900,00	354.700,00
2226	Nicht finanzierungswirksamer Sachaufwand	475.000,00	466.100,00	462.800,00	458.400,00	456.100,00
223	Transferaufwand	762.200,00	811.300,00	804.300,00	840.800,00	884.000,00
2231	Transferaufwand an Träger des öffentlichen Rechts	738.400,00	787.500,00	780.500,00	817.000,00	860.200,00
2232	Transferaufwand an Beteiligungen					
2233	Transferaufwand an Unternehmen (mit Finanzunternehmen)					
2234	Transferaufwand an Haushalte und Organisationen ohne Erwerbscharakter	23.800,00	23.800,00	23.800,00	23.800,00	23.800,00
2235	Transferaufwand an das Ausland					
2236	Investitions- und Tilgungszuschüsse zwischen Unternehmungen und Betrieben der Gebietskörperschaft und der Gebietskörperschaft					
2237	Nicht finanzierungswirksamer Transferaufwand					
224	Finanzaufwand	110.100,00	111.000,00	103.300,00	95.300,00	89.500,00
2241	Aufwendungen für Zinsen	105.100,00	106.000,00	98.100,00	90.100,00	84.100,00
2242	Zinsen und sonstige Aufwendungen aus derivativen Finanzinstrumenten mit und ohne Grundgeschäft					
2243	Gewinnentnahmen von Unternehmungen und marktbestimmten Betrieben der Gebietskörperschaft (innerhalb der Gebietskörperschaft)					
2244	Sonstiger Finanzaufwand	5.000,00	5.000,00	5.200,00	5.200,00	5.400,00
2245	Nicht finanzierungswirksamer Finanzaufwand					
22	Summe Aufwendungen	2.757.500,00	2.747.900,00	2.754.100,00	2.801.100,00	2.853.500,00
SA0	Saldo (0) Nettoergebnis (21 - 22)	-185.100,00	-181.700,00	-139.000,00	-230.100,00	-287.700,00
230	Entnahmen von Haushaltsrücklagen	13.100,00	0,00	0,00	0,00	0,00
2301	Entnahmen von Haushaltsrücklagen	13.100,00				
240	Zuweisungen an Haushaltsrücklagen	0,00	0,00	0,00	0,00	0,00
2401	Zuweisungen an Haushaltsrücklagen					
SA01	Saldo (01) Haushaltsrücklagen (230 - 240)	13.100,00	0,00	0,00	0,00	0,00
SA00	Saldo (00) Nettoergebnis nach Haushaltsrücklagen (Saldo 0 + Saldo 01)	-172.000,00	-181.700,00	-139.000,00	-230.100,00	-287.700,00

MFP - Finanzierungshaushalt Gesamt 1. Ebene
- interne Vergütungen enthalten

MVAG	Mittelverwendungs- und -aufbringungsgruppen (1. Ebene)	VA 2025	Plan 2026	Plan 2027	Plan 2028	Plan 2029
OPERATIVE GEBARUNG						
311	Einzahlungen aus operativer Verwaltungstätigkeit	1.823.800,00	1.838.000,00	1.889.700,00	1.878.800,00	1.900.200,00
312	Einzahlungen aus Transfers	581.300,00	636.500,00	633.700,00	585.200,00	573.900,00
313	Einzahlungen aus Finanzerträgen	100,00	100,00	100,00	100,00	100,00
31	Summe Einzahlungen operative Gebarung	2.405.200,00	2.474.600,00	2.523.500,00	2.464.100,00	2.474.200,00
321	Auszahlungen aus Personalaufwand	521.000,00	543.400,00	559.900,00	581.200,00	593.800,00
322	Auszahlungen aus Sachaufwand	807.900,00	809.100,00	816.900,00	819.400,00	826.200,00
323	Auszahlungen aus Transfers	762.200,00	811.300,00	804.300,00	840.800,00	884.000,00
324	Auszahlungen aus Finanzaufwand	110.100,00	111.000,00	103.300,00	95.300,00	89.500,00
32	Summe Auszahlungen operative Gebarung	2.201.200,00	2.274.800,00	2.284.400,00	2.336.700,00	2.393.500,00
SA1	Saldo (1) Geldfluss aus der operativen Gebarung (31 – 32)	204.000,00	199.800,00	239.100,00	127.400,00	80.700,00
INVESTIVE GEBARUNG						
331	Einzahlungen aus der Investitionstätigkeit	140.000,00				
332	Einzahlungen aus der Rückzahlung von Darlehen sowie gewährten Vorschüssen					
333	Einzahlungen aus Kapitaltransfers	226.400,00	52.000,00	45.200,00	28.900,00	26.000,00
33	Summe Einzahlungen investive Gebarung	366.400,00	52.000,00	45.200,00	28.900,00	26.000,00
341	Auszahlungen aus der Investitionstätigkeit	968.500,00	141.500,00	141.500,00	141.500,00	141.500,00
342	Auszahlungen aus der Gewährung von Darlehen sowie gewährten Vorschüssen					
343	Auszahlungen aus Kapitaltransfers					
34	Summe Auszahlungen investive Gebarung	968.500,00	141.500,00	141.500,00	141.500,00	141.500,00
SA2	Saldo (2) Geldfluss aus der investiven Gebarung (33 – 34)	-602.100,00	-89.500,00	-96.300,00	-112.600,00	-115.500,00
SA3	Saldo (3) Nettofinanzierungssaldo (Saldo 1 + Saldo 2)	-398.100,00	110.300,00	142.800,00	14.800,00	-34.800,00

MVAG	Mittelverwendungs- und -aufbringungsgruppen (1. Ebene)	VA 2025	Plan 2026	Plan 2027	Plan 2028	Plan 2029
FINANZIERUNGSTÄTIGKEIT						
351	Einzahlungen aus der Aufnahme von Finanzschulden	514.000,00				
353	Einzahlungen infolge eines Kapitaltausches bei derivativen Finanzinstrumenten mit Grundgeschäft					
355	Einzahlungen aus dem Abgang von Finanzinstrumenten					
35	Summe Einzahlungen aus der Finanzierungstätigkeit	514.000,00	0,00	0,00	0,00	0,00
361	Auszahlungen aus der Tilgung von Finanzschulden	201.000,00	212.400,00	213.100,00	171.400,00	115.200,00
363	Auszahlungen infolge eines Kapitaltausches bei derivativen Finanzinstrumenten mit Grundgeschäft					
365	Auszahlungen für den Erwerb von Finanzinstrumenten					
36	Summe Auszahlungen aus der Finanzierungstätigkeit	201.000,00	212.400,00	213.100,00	171.400,00	115.200,00
SA4	Saldo (4) Geldfluss aus der Finanzierungstätigkeit (35 – 36)	313.000,00	-212.400,00	-213.100,00	-171.400,00	-115.200,00
SA5	Saldo (5) Geldfluss aus der voranschlagswirksamen Gebarung (Saldo 3 + Saldo 4)	-85.100,00	-102.100,00	-70.300,00	-156.600,00	-150.000,00

MFP - Finanzierungshaushalt Gesamt 1. und 2. Ebene
- interne Vergütungen enthalten

MVAG	Mittelverwendungs- und aufbringungsgruppen (1. und 2. Ebene)	VA 2025	Plan 2026	Plan 2027	Plan 2028	Plan 2029
311	Einzahlungen aus operativer Verwaltungstätigkeit	1.823.800,00	1.838.000,00	1.889.700,00	1.878.800,00	1.900.200,00
3111	Einzahlungen aus eigenen Abgaben	142.900,00	142.900,00	142.900,00	142.900,00	142.900,00
3112	Einzahlungen aus Ertragsanteilen	863.000,00	880.300,00	897.900,00	915.800,00	934.100,00
3113	Einzahlungen aus Gebühren	358.100,00	352.300,00	352.300,00	352.300,00	352.300,00
3114	Einzahlungen aus Leistungen	11.200,00	11.200,00	11.200,00	11.200,00	11.200,00
3115	Einzahlungen aus Besitz und wirtschaftlicher Tätigkeit	22.000,00	22.000,00	22.200,00	22.200,00	22.400,00
3116	Einzahlungen aus Veräußerung von geringwertigen Wirtschaftsgütern (GWG) und sonstige Einzahlungen	426.600,00	429.300,00	463.200,00	434.400,00	437.300,00
312	Einzahlungen aus Transfers	581.300,00	636.500,00	633.700,00	585.200,00	573.900,00
3121	Transferzahlungen von Trägern des öffentlichen Rechts	519.700,00	572.800,00	568.200,00	517.700,00	504.400,00
3122	Transferzahlungen von Beteiligungen					
3123	Transferzahlungen von Unternehmen (inkl. Finanzunternehmen)	59.100,00	61.200,00	63.000,00	65.000,00	67.000,00
3124	Transferzahlungen von Haushalten und Organisationen ohne Erwerbscharakter	2.500,00	2.500,00	2.500,00	2.500,00	2.500,00
3125	Transferzahlungen vom Ausland					
3126	Investitions- und Tilgungszuschüsse zwischen Unternehmungen und Betrieben der Gebietskörperschaft und der Gebietskörperschaft					
313	Einzahlungen aus Finanzerträgen	100,00	100,00	100,00	100,00	100,00
3131	Einzahlungen aus Zinserträgen	100,00	100,00	100,00	100,00	100,00
3132	Einzahlungen aus Zinsen aus derivativen Finanzinstrumenten mit und ohne Grundgeschäft					
3133	Einzahlungen aus Gewinnentnahmen von marktbestimmten Betrieben					
3134	Sonstige Einzahlungen aus Finanzerträgen					
3135	Einzahlungen aus Dividenden/Gewinnausschüttungen					
31	Summe Einzahlungen operative Gebarung	2.405.200,00	2.474.600,00	2.523.500,00	2.464.100,00	2.474.200,00
321	Auszahlungen aus Personalaufwand	521.000,00	543.400,00	559.900,00	581.200,00	593.800,00
3211	Auszahlungen für Personalaufwand (Bezüge, Nebengebühren, und Mehrleistungsvergütungen)	420.700,00	439.200,00	452.200,00	465.600,00	479.700,00
3212	Auszahlungen für gesetzliche und freiwillige Sozialaufwendungen	100.300,00	104.200,00	107.700,00	115.600,00	114.100,00
3213	Auszahlungen aus sonstigem Personalaufwand					
322	Auszahlungen aus Sachaufwand	807.900,00	809.100,00	816.900,00	819.400,00	826.200,00
3221	Auszahlungen für Gebrauchs- und Verbrauchsgüter, Handelswaren	330.200,00	330.200,00	330.300,00	330.300,00	330.300,00
3222	Auszahlungen für Verwaltungs- und Betriebsaufwand	87.000,00	87.500,00	89.700,00	90.300,00	91.800,00
3223	Auszahlungen für Leasing- und Mietaufwand	500,00	500,00	500,00	500,00	500,00
3224	Auszahlungen für Instandhaltung	49.900,00	48.400,00	48.900,00	48.400,00	48.900,00
3225	Sonstige Auszahlungen aus Sachaufwand	340.300,00	342.500,00	347.500,00	349.900,00	354.700,00
3226	Auszahlungen aus der Inanspruchnahme von Haftungen					

MVAG	Mittelverwendungs- und aufbringungsgruppen (1. und 2. Ebene)	VA 2025	Plan 2026	Plan 2027	Plan 2028	Plan 2029
323	Auszahlungen aus Transfers	762.200,00	811.300,00	804.300,00	840.800,00	884.000,00
3231	Transferzahlungen an Träger des öffentlichen Rechts	738.400,00	787.500,00	780.500,00	817.000,00	860.200,00
3232	Transferzahlungen an Beteiligungen					
3233	Transferzahlungen an Unternehmen (inkl. Finanzunternehmen)					
3234	Transferzahlungen an Haushalte und Organisationen ohne Erwerbscharakter	23.800,00	23.800,00	23.800,00	23.800,00	23.800,00
3235	Transferzahlungen an das Ausland					
3236	Investitions- und Tilgungszuschüsse zwischen Unternehmungen und Betrieben der Gebietskörperschaft und der Gebietskörperschaft					
324	Auszahlungen aus Finanzaufwand	110.100,00	111.000,00	103.300,00	95.300,00	89.500,00
3241	Auszahlungen für Zinsen	105.100,00	106.000,00	98.100,00	90.100,00	84.100,00
3242	Auszahlungen für Zinsen aus derivativen Finanzinstrumenten mit und ohne Grundgeschäft					
3243	Auszahlungen aus Gewinnentnahmen von marktbestimmten Betrieben					
3244	Sonstige Auszahlungen aus Finanzaufwendungen	5.000,00	5.000,00	5.200,00	5.200,00	5.400,00
32	Summe Auszahlungen operative Gebarung	2.201.200,00	2.274.800,00	2.284.400,00	2.336.700,00	2.393.500,00
SA1	Saldo (1) Geldfluss aus der operativen Gebarung (31 – 32)	204.000,00	199.800,00	239.100,00	127.400,00	80.700,00
331	Einzahlungen aus der Investitionstätigkeit	140.000,00	0,00	0,00	0,00	0,00
3311	Einzahlungen aus der Veräußerung von immateriellem Vermögen					
3312	Einzahlungen aus der Veräußerung von Grundstücken und Grundstückeinrichtungen					
3313	Einzahlungen aus der Veräußerung von Gebäuden und Bauten	140.000,00				
3314	Einzahlungen aus der Veräußerung von technischen Anlagen, Fahrzeugen und Maschinen					
3315	Einzahlungen aus der Veräußerung von Amts-, Betriebs- und Geschäftsausstattung					
3316	Einzahlungen aus der Veräußerung von Kulturgütern					
3317	Einzahlungen aus der Veräußerung von Beteiligungen					
3318	Einzahlungen aus der Veräußerung von kofinanzierten Schutzbauten					
332	Einzahlungen aus der Rückzahlung von Darlehen sowie gewährten Vorschüssen	0,00	0,00	0,00	0,00	0,00
3321	Einzahlungen aus Darlehen an Träger des öffentlichen Rechts					
3322	Einzahlungen aus Darlehen an Beteiligungen					
3323	Einzahlungen aus Darlehen an Unternehmen und Haushalte					
3325	Einzahlungen aus Vorschüssen und Anzahlungen					
333	Einzahlungen aus Kapitaltransfers	226.400,00	52.000,00	45.200,00	28.900,00	26.000,00
3331	Kapitaltransferzahlungen von Trägern des öffentlichen Rechts	216.900,00	41.500,00	34.700,00	18.400,00	15.500,00
3332	Kapitaltransferzahlungen von Beteiligungen					
3333	Kapitaltransferzahlungen von Unternehmen					
3334	Kapitaltransferzahlungen von Haushalten und Organisationen ohne Erwerbscharakter	9.500,00	10.500,00	10.500,00	10.500,00	10.500,00

MVAG	Mittelverwendungs- und aufbringungsgruppen (1. und 2. Ebene)	VA 2025	Plan 2026	Plan 2027	Plan 2028	Plan 2029
3335	Kapitaltransferzahlungen vom Ausland					
33	Summe Einzahlungen investive Gebarung	366.400,00	52.000,00	45.200,00	28.900,00	26.000,00
341	Auszahlungen aus der Investitionstätigkeit	968.500,00	141.500,00	141.500,00	141.500,00	141.500,00
3411	Auszahlungen für den Erwerb von immateriellem Vermögen	1.500,00	1.500,00	1.500,00	1.500,00	1.500,00
3412	Auszahlungen für den Erwerb von Grundstücken und Grundstückseinrichtungen	898.000,00	131.000,00	131.000,00	131.000,00	131.000,00
3413	Auszahlungen für den Erwerb von Gebäuden und Bauten	60.000,00				
3414	Auszahlungen für den Erwerb von technischen Anlagen, Fahrzeugen und Maschinen	4.000,00	4.000,00	4.000,00	4.000,00	4.000,00
3415	Auszahlungen für den Erwerb von Amts-, Betriebs- und Geschäftsausstattung	5.000,00	5.000,00	5.000,00	5.000,00	5.000,00
3416	Auszahlungen für den Erwerb von Kulturgütern					
3417	Auszahlungen für den Erwerb von Beteiligungen					
3418	Auszahlungen für den Erwerb von kofinanzierten Schutzbauten					
342	Auszahlungen aus der Gewährung von Darlehen sowie gewährten Vorschüssen	0,00	0,00	0,00	0,00	0,00
3421	Auszahlungen von Darlehen an Träger des öffentlichen Rechts					
3422	Auszahlungen von Darlehen an Beteiligungen					
3423	Auszahlungen von Darlehen an Unternehmen und Haushalte					
3425	Auszahlungen von Vorschüssen und Anzahlungen					
343	Auszahlungen aus Kapitaltransfers	0,00	0,00	0,00	0,00	0,00
3431	Kapitaltransferzahlungen an Träger des öffentlichen Rechts					
3432	Kapitaltransferzahlungen an Beteiligungen					
3433	Kapitaltransferzahlungen an Unternehmen (Finanzunternehmen)					
3434	Kapitaltransferzahlungen an Haushalte und Organisationen ohne Erwerbscharakter					
3435	Kapitaltransferzahlungen an das Ausland					
34	Summe Auszahlungen investive Gebarung	968.500,00	141.500,00	141.500,00	141.500,00	141.500,00
SA2	Saldo (2) Geldfluss aus der investiven Gebarung (33 – 34)	-602.100,00	-89.500,00	-96.300,00	-112.600,00	-115.500,00
SA3	Saldo (3) Nettofinanzierungssaldo (Saldo 1 + Saldo 2)	-398.100,00	110.300,00	142.800,00	14.800,00	-34.800,00
351	Einzahlungen aus der Aufnahme von Finanzschulden	514.000,00	0,00	0,00	0,00	0,00
3511	Einzahlungen aus empfangenen Darlehen von öffentlichen Körperschaften und Rechtsträgern					
3512	Einzahlungen aus empfangenen Darlehen von Beteiligungen					
3513	Einzahlungen aus empfangenen Darlehen von Unternehmen und privaten Haushalten					
3514	Einzahlungen aus Finanzschulden (Finanzunternehmen)	514.000,00				
3515	Einzahlungen aus Aufnahmen von Leasingverbindlichkeiten					
353	Einzahlungen infolge eines Kapitaltausches bei derivativen Finanzinstrumenten mit Grundgeschäft	0,00	0,00	0,00	0,00	0,00

MVAG	Mittelverwendungs- und aufbringungsgruppen (1. und 2. Ebene)	VA 2025	Plan 2026	Plan 2027	Plan 2028	Plan 2029
3530	Einzahlungen infolge eines Kapitaltausches bei derivativen Finanzinstrumenten mit Grundgeschäft					
355	Einzahlungen aus dem Abgang von Finanzinstrumenten	0,00	0,00	0,00	0,00	0,00
3550	Einzahlungen aus dem Abgang von Finanzinstrumenten					
35	Summe Einzahlungen aus der Finanzierungstätigkeit	514.000,00	0,00	0,00	0,00	0,00
361	Auszahlungen aus der Tilgung von Finanzschulden	201.000,00	212.400,00	213.100,00	171.400,00	115.200,00
3611	Auszahlungen aus empfangenen Darlehen von öffentlichen Körperschaften und Rechtsträgern	8.300,00	8.400,00	8.200,00	800,00	400,00
3612	Auszahlungen aus empfangenen Darlehen von Beteiligungen					
3613	Auszahlungen aus empfangenen Darlehen von Unternehmen und privaten Haushalten					
3614	Auszahlungen aus Finanzschulden	192.700,00	204.000,00	204.900,00	170.600,00	114.800,00
3615	Auszahlungen aus Rückzahlungen von Leasingverbindlichkeiten					
363	Auszahlungen infolge eines Kapitaltausches bei derivativen Finanzinstrumenten mit Grundgeschäft	0,00	0,00	0,00	0,00	0,00
3630	Auszahlungen infolge eines Kapitaltausches bei derivativen Finanzinstrumenten mit Grundgeschäft					
365	Auszahlungen für den Erwerb von Finanzinstrumenten	0,00	0,00	0,00	0,00	0,00
3650	Auszahlungen für den Erwerb von Finanzinstrumenten					
36	Summe Auszahlungen aus der Finanzierungstätigkeit	201.000,00	212.400,00	213.100,00	171.400,00	115.200,00
SA4	Saldo (4) Geldfluss aus der Finanzierungstätigkeit (35 – 36)	313.000,00	-212.400,00	-213.100,00	-171.400,00	-115.200,00
SA5	Saldo (5) Geldfluss aus der voranschlagswirksamen Gebarung (Saldo 3 + Saldo 4)	-85.100,00	-102.100,00	-70.300,00	-156.600,00	-150.000,00

MFP - Haushaltspotential (aufbauend auf der Ergebnisrechnung)

MVAG	Mittelverwendungs- und -aufbringungsgruppen	Mittelaufbringung	Mittelverwendung	Saldo
211	Erträge aus der operativen Verwaltungstätigkeit	1.899.200,00		
212	Erträge aus Transfers	673.100,00		
213	Finanzerträge	100,00		
Summe Erträge (SU 21)		2.572.400,00		
2117	Nicht finanzierungswirksame operative Erträge (Auflösung von Rückstellungen und Aktivierte Eigenleistungen)			
2127	Nicht finanzierungswirksamer Transferertrag (Auflösung von Investitionszuschüssen)	-91.800,00		
2136	Sonstige nicht finanzierungswirksame Finanzerträge (Auflösung von RS Bewertung von Beteiligungen und aktiven Finanzinstrumenten)			
Nicht finanzwirksame Erträge		-91.800,00		
Finanzwirksame Erträge		2.480.600,00		
221	Personalaufwand		526.900,00	
222	Sachaufwand		1.358.300,00	
223	Transferaufwand		762.200,00	
224	Finanzaufwand		110.100,00	
Summe Aufwendungen (SU 22)			2.757.500,00	
2214	Nicht finanzierungswirksamer Personalaufwand (Dotierung RS für Abfertigungen, Jubiläum u. nicht konsumierte Urlaube)		-5.900,00	
2226	Nicht finanzierungswirksamer Sachaufwand (inkl. Abschreibungen, Dotierung von RS Prozess, ausstehende Rechnungen)		-475.000,00	
2237	Nicht finanzierungswirksamer Transferaufwand (Dotierungen von RS f. Pensionen)			
2245	Nicht finanzierungswirksamer Finanzaufwand (Wertberichtigungen zu Finanzinstrumenten, Aufwendungen aus der Bewertung von Beteiligungen)			
Nicht finanzwirksame Aufwendungen			-480.900,00	
Finanzwirksame Aufwendungen			2.276.600,00	
Finanzwirksames Ergebnis		2.480.600,00	2.276.600,00	204.000,00

MVAG	Mittelverwendungs- und -aufbringungsgruppen	Mittelaufbringung	Mittelverwendung	Saldo
332	Einzahlungen aus der Rückzahlung von Darlehen sowie gewährten Vorschüssen (ohne 332x mit Projektcode - Anzahlungen)			
1141	Vorräte (- Veränderung)			
1142	Gegebene Anzahlungen auf Vorräte (- Veränderung)			
1540	Passive Rechnungsabgrenzung			
	Einzahlungen der Kontengruppe 000-089, die keinem Projekt mit Projektcode 1 zugeordnet sind	140.000,00		
	Einzahlungen der Kontengruppe 30, die keinem Projekt mit Projektcode 1 zugeordnet sind	50.200,00		
	- Erträge der Kontogruppe 80 mit Projektcode 1			
2301	Entnahmen von Rücklagen endfälliger Darlehen (Kontengruppe 893)			
Jährliche wiederkehrende Einzahlungen		190.200,00		
36	Auszahlungen aus der Finanzierungstätigkeit (ohne Projektcode 1)		201.000,00	
2401	Zuweisung an Rücklagen endfälliger Darlehen (Kontengruppe 793)			
342	Auszahlungen aus der Gewährung von Darlehen sowie gewährten Vorschüssen (ohne 342x mit Projektcode - Anzahlungen)			
1141	Vorräte (+ Veränderung)			
1142	Gegebene Anzahlungen auf Vorräte (+ Veränderung)			
1170	Aktive Rechnungsabgrenzung			
	Auszahlungen (Investitionen) der Kontengruppe 000-083, die keinem Projekt mit Projektcode 1 zugeordnet sind		16.500,00	
Jährliche wiederkehrende Auszahlungen			217.500,00	
	Kontengruppe 871, KT der Ergebnisrechnung, mit Projektcode (BZ)	-173.300,00		
Summe Kapitaltransfers der Ergebnisrechnung		-173.300,00		
H1 Jährliches Haushaltspotential (Eigenmittel)		2.497.500,00	2.494.100,00	3.400,00
H4VJ Haushaltspotential Vorjahr (Endbestand HP-RL Vorjahr, Konto 935077 = AB)				378.000,00
H2 verfügbares Haushaltspotential (Eigenmittel)				381.400,00

MVAG	Mittelverwendungs- und -aufbringungsgruppen	Mittelaufbringung	Mittelverwendung	Saldo
Information 1 - Berechnung der tatsächlichen Liquidität				
im verfügbaren Haushaltspotential enthaltene Bedarfszuweisungen zur Liquiditätssteigerung aus Kontogruppe 871, KT der Ergebnisrechnung ohne Projektcode				
tatsächlicher Liquiditätsbedarf ohne Rücklagenauflösung (Abgang)		381.400,00		
2401	Zuweisungen an Haushaltsrücklagen (Kontengruppe 794)			
2401	Zuweisungen an Haushaltsrücklagen (Kontengruppe 795)			
Jährliche Aufwände für Rücklagen			0,00	
2301	Entnahmen von Haushaltsrücklagen (Kontengruppe 894)			
2301	Entnahmen von Haushaltsrücklagen (Kontengruppe 895)			
Jährliche RL-Erträge f. Investitionen (finanzw.)		0,00		
H3 verfügbares Haushaltspotential (Eigenmittel) nach finanzwirksamen Rücklagen		381.400,00	0,00	381.400,00
	- Zuweisungen und Umbuchungen an investive Vorhaben		75.400,00	-75.400,00
	+ Rückführungen und Umbuchungen von investiven Vorhaben			0,00
H4 kumuliertes Haushaltspotential (Eigenmittel) Endbestand		381.400,00	75.400,00	306.000,00

MVAG	Mittelverwendungs- und -aufbringungsgruppen	Mittelaufbringung	Mittelverwendung	Saldo
211	Erträge aus der operativen Verwaltungstätigkeit	1.838.000,00		
212	Erträge aus Transfers	728.100,00		
213	Finanzerträge	100,00		
Summe Erträge (SU 21)		2.566.200,00		
2117	Nicht finanzierungswirksame operative Erträge (Auflösung von Rückstellungen und Aktivierte Eigenleistungen)			
2127	Nicht finanzierungswirksamer Transferertrag (Auflösung von Investitionszuschüssen)	-91.600,00		
2136	Sonstige nicht finanzierungswirksame Finanzerträge (Auflösung von RS Bewertung von Beteiligungen und aktiven Finanzinstrumenten)			
Nicht finanzwirksame Erträge		-91.600,00		
Finanzwirksame Erträge		2.474.600,00		
221	Personalaufwand		550.400,00	
222	Sachaufwand		1.275.200,00	
223	Transferaufwand		811.300,00	
224	Finanzaufwand		111.000,00	
Summe Aufwendungen (SU 22)			2.747.900,00	
2214	Nicht finanzierungswirksamer Personalaufwand (Dotierung RS für Abfertigungen, Jubiläum u. nicht konsumierte Urlaube)		-7.000,00	
2226	Nicht finanzierungswirksamer Sachaufwand (inkl. Abschreibungen, Dotierung von RS Prozess, ausstehende Rechnungen)		-466.100,00	
2237	Nicht finanzierungswirksamer Transferaufwand (Dotierungen von RS f. Pensionen)			
2245	Nicht finanzierungswirksamer Finanzaufwand (Wertberichtigungen zu Finanzinstrumenten, Aufwendungen aus der Bewertung von Beteiligungen)			
Nicht finanzwirksame Aufwendungen			-473.100,00	
Finanzwirksame Aufwendungen			2.274.800,00	
Finanzwirksames Ergebnis		2.474.600,00	2.274.800,00	199.800,00

MVAG	Mittelverwendungs- und -aufbringungsgruppen	Mittelaufbringung	Mittelverwendung	Saldo
332	Einzahlungen aus der Rückzahlung von Darlehen sowie gewährten Vorschüssen (ohne 332x mit Projektcode - Anzahlungen)			
1141	Vorräte (- Veränderung)			
1142	Gegebene Anzahlungen auf Vorräte (- Veränderung)			
1540	Passive Rechnungsabgrenzung			
	Einzahlungen der Kontengruppe 000-089, die keinem Projekt mit Projektcode 1 zugeordnet sind			
	Einzahlungen der Kontengruppe 30, die keinem Projekt mit Projektcode 1 zugeordnet sind	40.800,00		
	- Erträge der Kontogruppe 80 mit Projektcode 1			
2301	Entnahmen von Rücklagen endfälliger Darlehen (Kontengruppe 893)			
Jährliche wiederkehrende Einzahlungen		40.800,00		
36	Auszahlungen aus der Finanzierungstätigkeit (ohne Projektcode 1)		212.400,00	
2401	Zuweisung an Rücklagen endfälliger Darlehen (Kontengruppe 793)			
342	Auszahlungen aus der Gewährung von Darlehen sowie gewährten Vorschüssen (ohne 342x mit Projektcode - Anzahlungen)			
1141	Vorräte (+ Veränderung)			
1142	Gegebene Anzahlungen auf Vorräte (+ Veränderung)			
1170	Aktive Rechnungsabgrenzung			
	Auszahlungen (Investitionen) der Kontengruppe 000-083, die keinem Projekt mit Projektcode 1 zugeordnet sind		16.500,00	
Jährliche wiederkehrende Auszahlungen			228.900,00	
	Kontengruppe 871, KT der Ergebnisrechnung, mit Projektcode (BZ)	-113.800,00		
Summe Kapitaltransfers der Ergebnisrechnung		-113.800,00		
H1 Jährliches Haushaltspotential (Eigenmittel)		2.401.600,00	2.503.700,00	-102.100,00
H4VJ Haushaltspotential Vorjahr (Endbestand HP-RL Vorjahr, Konto 935077 = AB)				306.000,00
H2 verfügbares Haushaltspotential (Eigenmittel)				203.900,00

MVAG	Mittelverwendungs- und -aufbringungsgruppen	Mittelaufbringung	Mittelverwendung	Saldo
Information 1 - Berechnung der tatsächlichen Liquidität				
im verfügbaren Haushaltspotential enthaltene Bedarfszuweisungen zur Liquiditätssteigerung aus Kontogruppe 871, KT der Ergebnisrechnung ohne Projektcode				
tatsächlicher Liquiditätsbedarf ohne Rücklagenauflösung (Abgang)		0,00		
2401	Zuweisungen an Haushaltsrücklagen (Kontengruppe 794)			
2401	Zuweisungen an Haushaltsrücklagen (Kontengruppe 795)			
Jährliche Aufwände für Rücklagen			0,00	
2301	Entnahmen von Haushaltsrücklagen (Kontengruppe 894)			
2301	Entnahmen von Haushaltsrücklagen (Kontengruppe 895)			
Jährliche RL-Erträge f. Investitionen (finanzw.)		0,00		
H3 verfügbares Haushaltspotential (Eigenmittel) nach finanzwirksamen Rücklagen		203.900,00	0,00	203.900,00
	- Zuweisungen und Umbuchungen an investive Vorhaben			0,00
	+ Rückführungen und Umbuchungen von investiven Vorhaben			0,00
H4 kumuliertes Haushaltspotential (Eigenmittel) Endbestand		203.900,00	0,00	203.900,00

MVAG	Mittelverwendungs- und -aufbringungsgruppen	Mittelaufbringung	Mittelverwendung	Saldo
211	Erträge aus der operativen Verwaltungstätigkeit	1.889.700,00		
212	Erträge aus Transfers	725.300,00		
213	Finanzerträge	100,00		
Summe Erträge (SU 21)		2.615.100,00		
2117	Nicht finanzierungswirksame operative Erträge (Auflösung von Rückstellungen und Aktivierte Eigenleistungen)			
2127	Nicht finanzierungswirksamer Transferertrag (Auflösung von Investitionszuschüssen)	-91.600,00		
2136	Sonstige nicht finanzierungswirksame Finanzerträge (Auflösung von RS Bewertung von Beteiligungen und aktiven Finanzinstrumenten)			
Nicht finanzwirksame Erträge		-91.600,00		
Finanzwirksame Erträge		2.523.500,00		
221	Personalaufwand		566.800,00	
222	Sachaufwand		1.279.700,00	
223	Transferaufwand		804.300,00	
224	Finanzaufwand		103.300,00	
Summe Aufwendungen (SU 22)			2.754.100,00	
2214	Nicht finanzierungswirksamer Personalaufwand (Dotierung RS für Abfertigungen, Jubiläum u. nicht konsumierte Urlaube)		-6.900,00	
2226	Nicht finanzierungswirksamer Sachaufwand (inkl. Abschreibungen, Dotierung von RS Prozess, ausstehende Rechnungen)		-462.800,00	
2237	Nicht finanzierungswirksamer Transferaufwand (Dotierungen von RS f. Pensionen)			
2245	Nicht finanzierungswirksamer Finanzaufwand (Wertberichtigungen zu Finanzinstrumenten, Aufwendungen aus der Bewertung von Beteiligungen)			
Nicht finanzwirksame Aufwendungen			-469.700,00	
Finanzwirksame Aufwendungen			2.284.400,00	
Finanzwirksames Ergebnis		2.523.500,00	2.284.400,00	239.100,00

MVAG	Mittelverwendungs- und -aufbringungsgruppen	Mittelaufbringung	Mittelverwendung	Saldo
332	Einzahlungen aus der Rückzahlung von Darlehen sowie gewährten Vorschüssen (ohne 332x mit Projektcode - Anzahlungen)			
1141	Vorräte (- Veränderung)			
1142	Gegebene Anzahlungen auf Vorräte (- Veränderung)			
1540	Passive Rechnungsabgrenzung			
	Einzahlungen der Kontengruppe 000-089, die keinem Projekt mit Projektcode 1 zugeordnet sind			
	Einzahlungen der Kontengruppe 30, die keinem Projekt mit Projektcode 1 zugeordnet sind	34.000,00		
	- Erträge der Kontogruppe 80 mit Projektcode 1			
2301	Entnahmen von Rücklagen endfälliger Darlehen (Kontengruppe 893)			
Jährliche wiederkehrende Einzahlungen		34.000,00		
36	Auszahlungen aus der Finanzierungstätigkeit (ohne Projektcode 1)		213.100,00	
2401	Zuweisung an Rücklagen endfälliger Darlehen (Kontengruppe 793)			
342	Auszahlungen aus der Gewährung von Darlehen sowie gewährten Vorschüssen (ohne 342x mit Projektcode - Anzahlungen)			
1141	Vorräte (+ Veränderung)			
1142	Gegebene Anzahlungen auf Vorräte (+ Veränderung)			
1170	Aktive Rechnungsabgrenzung			
	Auszahlungen (Investitionen) der Kontengruppe 000-083, die keinem Projekt mit Projektcode 1 zugeordnet sind		16.500,00	
Jährliche wiederkehrende Auszahlungen			229.600,00	
	Kontengruppe 871, KT der Ergebnisrechnung, mit Projektcode (BZ)	-113.800,00		
Summe Kapitaltransfers der Ergebnisrechnung		-113.800,00		
H1 Jährliches Haushaltspotential (Eigenmittel)		2.443.700,00	2.514.000,00	-70.300,00
H4VJ Haushaltspotential Vorjahr (Endbestand HP-RL Vorjahr, Konto 935077 = AB)				203.900,00
H2 verfügbares Haushaltspotential (Eigenmittel)				133.600,00

MVAG	Mittelverwendungs- und -aufbringungsgruppen	Mittelaufbringung	Mittelverwendung	Saldo
Information 1 - Berechnung der tatsächlichen Liquidität				
im verfügbaren Haushaltspotential enthaltene Bedarfszuweisungen zur Liquiditätssteigerung aus Kontogruppe 871, KT der Ergebnisrechnung ohne Projektcode				
tatsächlicher Liquiditätsbedarf ohne Rücklagenauflösung (Abgang)		0,00		
2401	Zuweisungen an Haushaltsrücklagen (Kontengruppe 794)			
2401	Zuweisungen an Haushaltsrücklagen (Kontengruppe 795)			
Jährliche Aufwände für Rücklagen			0,00	
2301	Entnahmen von Haushaltsrücklagen (Kontengruppe 894)			
2301	Entnahmen von Haushaltsrücklagen (Kontengruppe 895)			
Jährliche RL-Erträge f. Investitionen (finanzw.)		0,00		
H3 verfügbares Haushaltspotential (Eigenmittel) nach finanzwirksamen Rücklagen		133.600,00	0,00	133.600,00
	- Zuweisungen und Umbuchungen an investive Vorhaben			0,00
	+ Rückführungen und Umbuchungen von investiven Vorhaben			0,00
H4 kumuliertes Haushaltspotential (Eigenmittel) Endbestand		133.600,00	0,00	133.600,00

MVAG	Mittelverwendungs- und -aufbringungsgruppen	Mittelaufbringung	Mittelverwendung	Saldo
211	Erträge aus der operativen Verwaltungstätigkeit	1.894.100,00		
212	Erträge aus Transfers	676.800,00		
213	Finanzerträge	100,00		
Summe Erträge (SU 21)		2.571.000,00		
2117	Nicht finanzierungswirksame operative Erträge (Auflösung von Rückstellungen und Aktivierte Eigenleistungen)	-15.300,00		
2127	Nicht finanzierungswirksamer Transferertrag (Auflösung von Investitionszuschüssen)	-91.600,00		
2136	Sonstige nicht finanzierungswirksame Finanzerträge (Auflösung von RS Bewertung von Beteiligungen und aktiven Finanzinstrumenten)			
Nicht finanzwirksame Erträge		-106.900,00		
Finanzwirksame Erträge		2.464.100,00		
221	Personalaufwand		587.200,00	
222	Sachaufwand		1.277.800,00	
223	Transferaufwand		840.800,00	
224	Finanzaufwand		95.300,00	
Summe Aufwendungen (SU 22)			2.801.100,00	
2214	Nicht finanzierungswirksamer Personalaufwand (Dotierung RS für Abfertigungen, Jubiläum u. nicht konsumierte Urlaube)		-6.000,00	
2226	Nicht finanzierungswirksamer Sachaufwand (inkl. Abschreibungen, Dotierung von RS Prozess, ausstehende Rechnungen)		-458.400,00	
2237	Nicht finanzierungswirksamer Transferaufwand (Dotierungen von RS f. Pensionen)			
2245	Nicht finanzierungswirksamer Finanzaufwand (Wertberichtigungen zu Finanzinstrumenten, Aufwendungen aus der Bewertung von Beteiligungen)			
Nicht finanzwirksame Aufwendungen			-464.400,00	
Finanzwirksame Aufwendungen			2.336.700,00	
Finanzwirksames Ergebnis		2.464.100,00	2.336.700,00	127.400,00

MVAG	Mittelverwendungs- und -aufbringungsgruppen	Mittelaufbringung	Mittelverwendung	Saldo
332	Einzahlungen aus der Rückzahlung von Darlehen sowie gewährten Vorschüssen (ohne 332x mit Projektcode - Anzahlungen)			
1141	Vorräte (- Veränderung)			
1142	Gegebene Anzahlungen auf Vorräte (- Veränderung)			
1540	Passive Rechnungsabgrenzung			
	Einzahlungen der Kontengruppe 000-089, die keinem Projekt mit Projektcode 1 zugeordnet sind			
	Einzahlungen der Kontengruppe 30, die keinem Projekt mit Projektcode 1 zugeordnet sind	17.700,00		
	- Erträge der Kontogruppe 80 mit Projektcode 1			
2301	Entnahmen von Rücklagen endfälliger Darlehen (Kontengruppe 893)			
Jährliche wiederkehrende Einzahlungen		17.700,00		
36	Auszahlungen aus der Finanzierungstätigkeit (ohne Projektcode 1)		171.400,00	
2401	Zuweisung an Rücklagen endfälliger Darlehen (Kontengruppe 793)			
342	Auszahlungen aus der Gewährung von Darlehen sowie gewährten Vorschüssen (ohne 342x mit Projektcode - Anzahlungen)			
1141	Vorräte (+ Veränderung)			
1142	Gegebene Anzahlungen auf Vorräte (+ Veränderung)			
1170	Aktive Rechnungsabgrenzung			
	Auszahlungen (Investitionen) der Kontengruppe 000-083, die keinem Projekt mit Projektcode 1 zugeordnet sind		16.500,00	
Jährliche wiederkehrende Auszahlungen			187.900,00	
	Kontengruppe 871, KT der Ergebnisrechnung, mit Projektcode (BZ)	-113.800,00		
Summe Kapitaltransfers der Ergebnisrechnung		-113.800,00		
H1 Jährliches Haushaltspotential (Eigenmittel)		2.368.000,00	2.524.600,00	-156.600,00
H4VJ Haushaltspotential Vorjahr (Endbestand HP-RL Vorjahr, Konto 935077 = AB)				133.600,00
H2 verfügbares Haushaltspotential (Eigenmittel)				-23.000,00

MVAG	Mittelverwendungs- und -aufbringungsgruppen	Mittelaufbringung	Mittelverwendung	Saldo
Information 1 - Berechnung der tatsächlichen Liquidität				
im verfügbaren Haushaltspotential enthaltene Bedarfszuweisungen zur Liquiditätssteigerung aus Kontogruppe 871, KT der Ergebnisrechnung ohne Projektcode				
tatsächlicher Liquiditätsbedarf ohne Rücklagenauflösung (Abgang)		0,00		
2401	Zuweisungen an Haushaltsrücklagen (Kontengruppe 794)			
2401	Zuweisungen an Haushaltsrücklagen (Kontengruppe 795)			
Jährliche Aufwände für Rücklagen			0,00	
2301	Entnahmen von Haushaltsrücklagen (Kontengruppe 894)			
2301	Entnahmen von Haushaltsrücklagen (Kontengruppe 895)			
Jährliche RL-Erträge f. Investitionen (finanzw.)		0,00		
H3 verfügbares Haushaltspotential (Eigenmittel) nach finanzwirksamen Rücklagen		-23.000,00	0,00	-23.000,00
	- Zuweisungen und Umbuchungen an investive Vorhaben			0,00
	+ Rückführungen und Umbuchungen von investiven Vorhaben			0,00
H4 kumuliertes Haushaltspotential (Eigenmittel) Endbestand		-23.000,00	0,00	-23.000,00

MVAG	Mittelverwendungs- und -aufbringungsgruppen	Mittelaufbringung	Mittelverwendung	Saldo
211	Erträge aus der operativen Verwaltungstätigkeit	1.900.200,00		
212	Erträge aus Transfers	665.500,00		
213	Finanzerträge	100,00		
Summe Erträge (SU 21)		2.565.800,00		
2117	Nicht finanzierungswirksame operative Erträge (Auflösung von Rückstellungen und Aktivierte Eigenleistungen)			
2127	Nicht finanzierungswirksamer Transferertrag (Auflösung von Investitionszuschüssen)	-91.600,00		
2136	Sonstige nicht finanzierungswirksame Finanzerträge (Auflösung von RS Bewertung von Beteiligungen und aktiven Finanzinstrumenten)			
Nicht finanzwirksame Erträge		-91.600,00		
Finanzwirksame Erträge		2.474.200,00		
221	Personalaufwand		597.700,00	
222	Sachaufwand		1.282.300,00	
223	Transferaufwand		884.000,00	
224	Finanzaufwand		89.500,00	
Summe Aufwendungen (SU 22)			2.853.500,00	
2214	Nicht finanzierungswirksamer Personalaufwand (Dotierung RS für Abfertigungen, Jubiläum u. nicht konsumierte Urlaube)		-3.900,00	
2226	Nicht finanzierungswirksamer Sachaufwand (inkl. Abschreibungen, Dotierung von RS Prozess, ausstehende Rechnungen)		-456.100,00	
2237	Nicht finanzierungswirksamer Transferaufwand (Dotierungen von RS f. Pensionen)			
2245	Nicht finanzierungswirksamer Finanzaufwand (Wertberichtigungen zu Finanzinstrumenten, Aufwendungen aus der Bewertung von Beteiligungen)			
Nicht finanzwirksame Aufwendungen			-460.000,00	
Finanzwirksame Aufwendungen			2.393.500,00	
Finanzwirksames Ergebnis		2.474.200,00	2.393.500,00	80.700,00

MVAG	Mittelverwendungs- und -aufbringungsgruppen	Mittelaufbringung	Mittelverwendung	Saldo
332	Einzahlungen aus der Rückzahlung von Darlehen sowie gewährten Vorschüssen (ohne 332x mit Projektcode - Anzahlungen)			
1141	Vorräte (- Veränderung)			
1142	Gegebene Anzahlungen auf Vorräte (- Veränderung)			
1540	Passive Rechnungsabgrenzung			
	Einzahlungen der Kontengruppe 000-089, die keinem Projekt mit Projektcode 1 zugeordnet sind			
	Einzahlungen der Kontengruppe 30, die keinem Projekt mit Projektcode 1 zugeordnet sind	14.800,00		
	- Erträge der Kontogruppe 80 mit Projektcode 1			
2301	Entnahmen von Rücklagen endfälliger Darlehen (Kontengruppe 893)			
Jährliche wiederkehrende Einzahlungen		14.800,00		
36	Auszahlungen aus der Finanzierungstätigkeit (ohne Projektcode 1)		115.200,00	
2401	Zuweisung an Rücklagen endfälliger Darlehen (Kontengruppe 793)			
342	Auszahlungen aus der Gewährung von Darlehen sowie gewährten Vorschüssen (ohne 342x mit Projektcode - Anzahlungen)			
1141	Vorräte (+ Veränderung)			
1142	Gegebene Anzahlungen auf Vorräte (+ Veränderung)			
1170	Aktive Rechnungsabgrenzung			
	Auszahlungen (Investitionen) der Kontengruppe 000-083, die keinem Projekt mit Projektcode 1 zugeordnet sind		16.500,00	
Jährliche wiederkehrende Auszahlungen			131.700,00	
	Kontengruppe 871, KT der Ergebnisrechnung, mit Projektcode (BZ)	-113.800,00		
Summe Kapitaltransfers der Ergebnisrechnung		-113.800,00		
H1 Jährliches Haushaltspotential (Eigenmittel)		2.375.200,00	2.525.200,00	-150.000,00
H4VJ Haushaltspotential Vorjahr (Endbestand HP-RL Vorjahr, Konto 935077 = AB)				-23.000,00
H2 verfügbares Haushaltspotential (Eigenmittel)				-173.000,00

MVAG	Mittelverwendungs- und -aufbringungsgruppen	Mittelaufbringung	Mittelverwendung	Saldo
Information 1 - Berechnung der tatsächlichen Liquidität				
im verfügbaren Haushaltspotential enthaltene Bedarfszuweisungen zur Liquiditätssteigerung aus Kontogruppe 871, KT der Ergebnisrechnung ohne Projektcode				
tatsächlicher Liquiditätsbedarf ohne Rücklagenauflösung (Abgang)		0,00		
2401	Zuweisungen an Haushaltsrücklagen (Kontengruppe 794)			
2401	Zuweisungen an Haushaltsrücklagen (Kontengruppe 795)			
Jährliche Aufwände für Rücklagen			0,00	
2301	Entnahmen von Haushaltsrücklagen (Kontengruppe 894)			
2301	Entnahmen von Haushaltsrücklagen (Kontengruppe 895)			
Jährliche RL-Erträge f. Investitionen (finanzw.)		0,00		
H3 verfügbares Haushaltspotential (Eigenmittel) nach finanzwirksamen Rücklagen		-173.000,00	0,00	-173.000,00
	- Zuweisungen und Umbuchungen an investive Vorhaben			0,00
	+ Rückführungen und Umbuchungen von investiven Vorhaben			0,00
H4 kumuliertes Haushaltspotential (Eigenmittel) Endbestand		-173.000,00	0,00	-173.000,00

MFP - Schuldenentwicklung

Bezeichnung	VA 2025	Plan 2026	Plan 2027	Plan 2028	Plan 2029
Gesamte Schulden					
Buchwert 01.01.	2.684.900	2.997.900	2.785.500	2.572.400	2.401.000
Zugang	514.000				
Tilgung	201.000	212.400	213.100	171.400	115.200
Buchwert 31.12.	2.997.900	2.785.500	2.572.400	2.401.000	2.285.800
Zinsen	105.000	105.900	98.000	90.000	84.000
Ersätze	90.000	124.700	119.700	79.700	70.600
Gesamt-Schuldendienst	306.000	318.300	311.100	261.400	199.200
nicht Maastricht-relevante Schulden					
Buchwert 01.01.	1.144.600	1.539.500	1.407.900	1.274.500	1.183.200
Zugang	514.000				
Tilgung	119.100	131.600	133.400	91.300	55.100
Buchwert 31.12.	1.539.500	1.407.900	1.274.500	1.183.200	1.128.100
Zinsen	54.900	58.600	53.600	48.300	45.100
Ersätze	46.700	46.900	47.300	12.600	8.800
Gesamt-Schuldendienst	174.000	190.200	187.000	139.600	100.200
Maastricht-relevante Schulden					
Buchwert 01.01.	1.540.300	1.458.400	1.377.600	1.297.900	1.217.800
Zugang					
Tilgung	81.900	80.800	79.700	80.100	60.100
Buchwert 31.12.	1.458.400	1.377.600	1.297.900	1.217.800	1.157.700
Zinsen	50.100	47.300	44.400	41.700	38.900
Ersätze	43.300	77.800	72.400	67.100	61.800
Gesamt-Schuldendienst	132.000	128.100	124.100	121.800	99.000

Seite	Inhalt
3	Vorbericht
17	Ergebnishaushalt Gesamt 1. Ebene (Anlage 1a) - interne Vergütungen enthalten
21	Ergebnishaushalt Gesamt 1. und 2. Ebene (Anlage 1a) - interne Vergütungen enthalten
25	Ergebnishaushalt Bereichsbudget 1. und 2. Ebene (Anlage 1a)
47	Finanzierungshaushalt Gesamt 1. Ebene (Anlage 1b) - interne Vergütungen enthalten
51	Finanzierungshaushalt Gesamt 1. und 2. Ebene (Anlage 1b) - interne Vergütungen enthalten
57	Finanzierungshaushalt Bereichsbudget 1. und 2. Ebene (Anlage 1b)
99	Ergebnis- und Finanzierungsvoranschlag Detailnachweis
173	Haushaltspotential (aufbauend auf der Ergebnisrechnung)
179	Nachweis der Investitionstätigkeit
203	Dienstpostenplan
209	Dienstpostenplan Nahversorger
213	Personaldaten iSd ÖStp (Anlage 4)
219	Querschnitt (Anlage 5b)
223	Nachweis über Transferzahlungen (Anlage 6a)
227	Nachweis über Haushaltsrücklagen und Zahlungsmittelreserven (Anlage 6b)
231	Einzelnachweis über Finanzschulden und Schuldendienst (Anlage 6c)
239	Nachweis über haushaltsinterne Vergütungen (Anlage 6f)
243	Rückstellungsspiegel (Anlage 6q)
247	Haftungsnachweis (Anlage 6r)
251	Nachweis Vermögen mit abgeänderter Nutzungsdauer
255	MFP - Ergebnishaushalt Gesamt 1. Ebene - interne Vergütungen enthalten
259	MFP - Ergebnishaushalt Gesamt 1. und 2. Ebene - interne Vergütungen enthalten
263	MFP - Finanzierungshaushalt Gesamt 1. Ebene - interne Vergütungen enthalten
267	MFP - Finanzierungshaushalt Gesamt 1. und 2. Ebene - interne Vergütungen enthalten
273	MFP - Haushaltspotential (aufbauend auf der Ergebnisrechnung)
291	MFP - Schuldenentwicklung